



**PREVENCIÓN  
DEL DENGUE**

# DENGUE

## Análisis Situacional

**Enero 2020 – 09 Abril  
2024**

DISTRITOS	CASOS AÑO 2022				CASOS AÑO 2023				CASOS AÑO 2024				TOTAL TAMIZADOS
	CONFIRMADO	DESCARTADO	PROBABLE	TOTAL 2022	CONFIRMADO	DESCARTADO	PROBABLE	TOTAL 2023	CONFIRMADO	DESCARTADO	PROBABLE	TOTAL 2024	
MOYOBAMBA	461	286	0	747	1245	1535	0	2780	464	332	75	871	4398
CALZADA	19	8	0	27	81	68	0	149	63	29	13	105	281
HABANA	6	2	0	8	11	29	0	40	15	9	5	29	77
JEPELACIO	24	25	0	49	45	98	0	143	69	36	28	133	325
SORITOR	71	86	0	157	63	363	0	426	75	84	31	190	773
YANTALO	8	11	0	19	9	22	0	31	9	7	4	20	70
ALONSO DE ALVARADO	2	4	0	6	12	16	0	28	17	6	11	34	68
Otros Distritos	21	18	0	39	34	49	0	83	39	31	7	77	199
<b>UNGET MOYOBAMBA</b>	<b>612</b>	<b>440</b>	<b>0</b>	<b>1052</b>	<b>1500</b>	<b>2180</b>	<b>0</b>	<b>3680</b>	<b>751</b>	<b>534</b>	<b>174</b>	<b>1459</b>	<b>6191</b>

En la **Tabla N°01** se aprecia la distribución de tamizajes para Dengue, según el tipo de diagnóstico, observando que la mayor notificación de casos confirmados este 2024 va en el siguiente orden, Moyobamba (464), Soritor (75), Jepelacio (69) y Calzada (63).

**TABLA N°02: UNGET MOYOBAMBA: POSITIVIDAD, MORTALIDAD Y LETALIDAD ACUMULADA DE CASOS DENGUE POR MR-HOSPITAL, 2024.**

DISTRITOS	POBLACIÓN ASIGNADA	TAMIZADOS	CASOS CONFIRMADOS	FALLECIDOS	% POBLACION TAMIZADA	% POSITIVIDAD ACUMULADA	TASA DE ATAQUE * 100	LETALIDAD %
MOYOBAMBA	88140	871	464	0	0.99	53.27	0.53	0.00
CALZADA	5016	105	63	0	2.09	60.00	1.26	0.00
HABANA	1932	29	15	0	1.50	51.72	0.78	0.00
JEPELACIO	16943	133	69	1	0.78	51.88	0.41	1.45
SORITOR	24861	190	75	0	0.76	39.47	0.30	0.00
YANTALO	3181	20	9	0	0.63	45.00	0.28	0.00
ALONSO DE ALVARADO	14137	34	17	0	0.24	50.00	0.12	0.00
Otros Distritos	-	77	39	0	0.00	50.65	0.00	0.00
<b>UNGET MOYOBAMBA</b>	<b>154210</b>	<b>1459</b>	<b>751</b>	<b>1</b>	<b>0.95</b>	<b>51.47</b>	<b>0.49</b>	<b>0.13</b>

Para la **Tabla N°02** nuestra apreciación es, que los tamizajes por sí solos no representan una variable significativa para realizar una intervención. Además, identificamos que los distritos con un mayor índice de positividad son, Calzada (60,00), Moyobamba (53,27), Jepelacio (51,88), y que la tasa de ataque más elevada se encuentra en Calzada con (1.26) y Habana con (0.78). Habiendo 01 fallecidos este año, pero no ha sido dengue la causa básica del deceso.

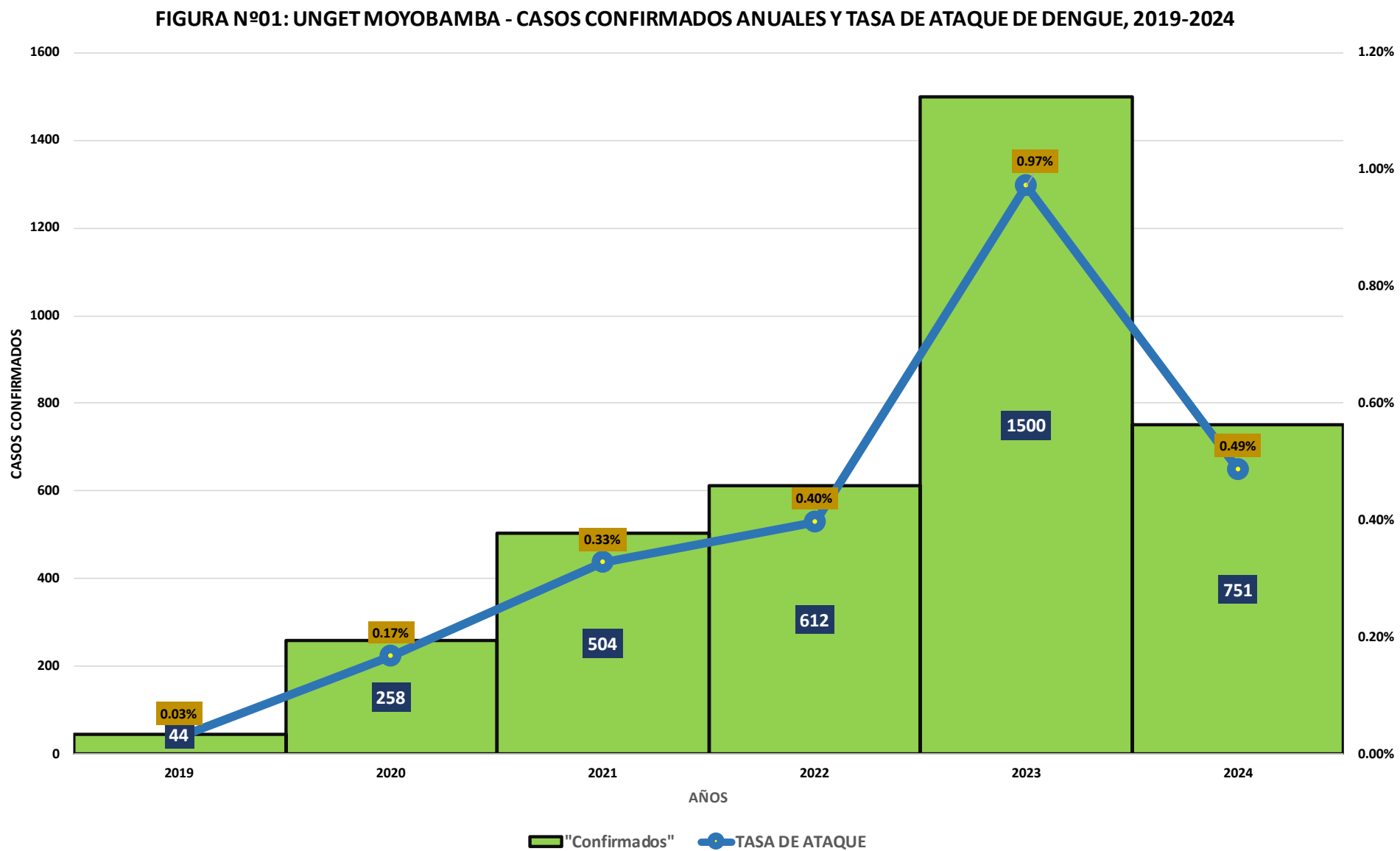
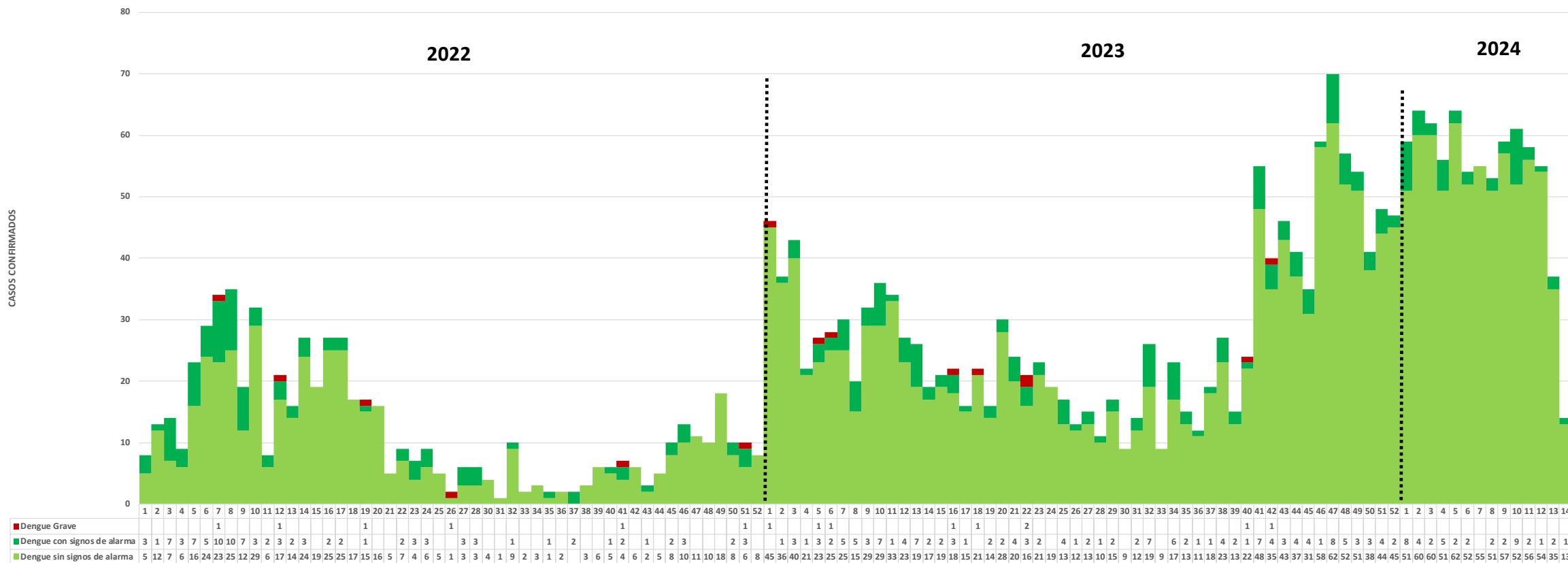


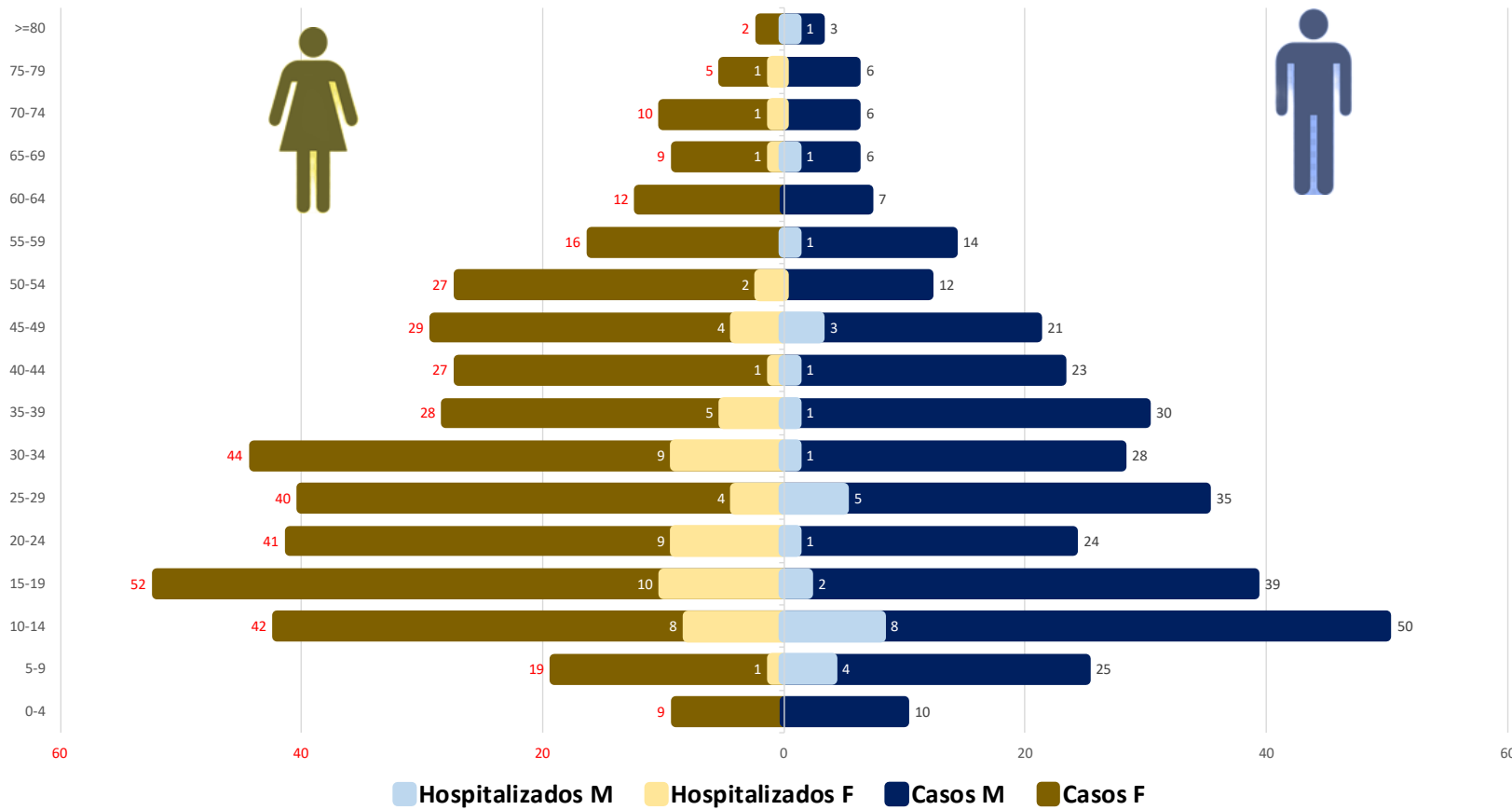
FIGURA N°02: UNGET MOYOBAMBA - CASOS CONFIRMADOS POR DENGUE, SEGÚN TIPO DE DIAGNÓSTICO Y SEMANA EPIDEMIOLÓGICA, 2022-2024



La figura N°02 muestra la tendencia histórica de casos confirmados por Dengue por semanas epidemiológicas, teniendo en el 2024 un incremento a comparación del mismo período de los dos años anteriores, con **709** casos de dengue sin signos de alarma, **42** casos de dengue con signos de alarma, y **00** casos de dengue grave.

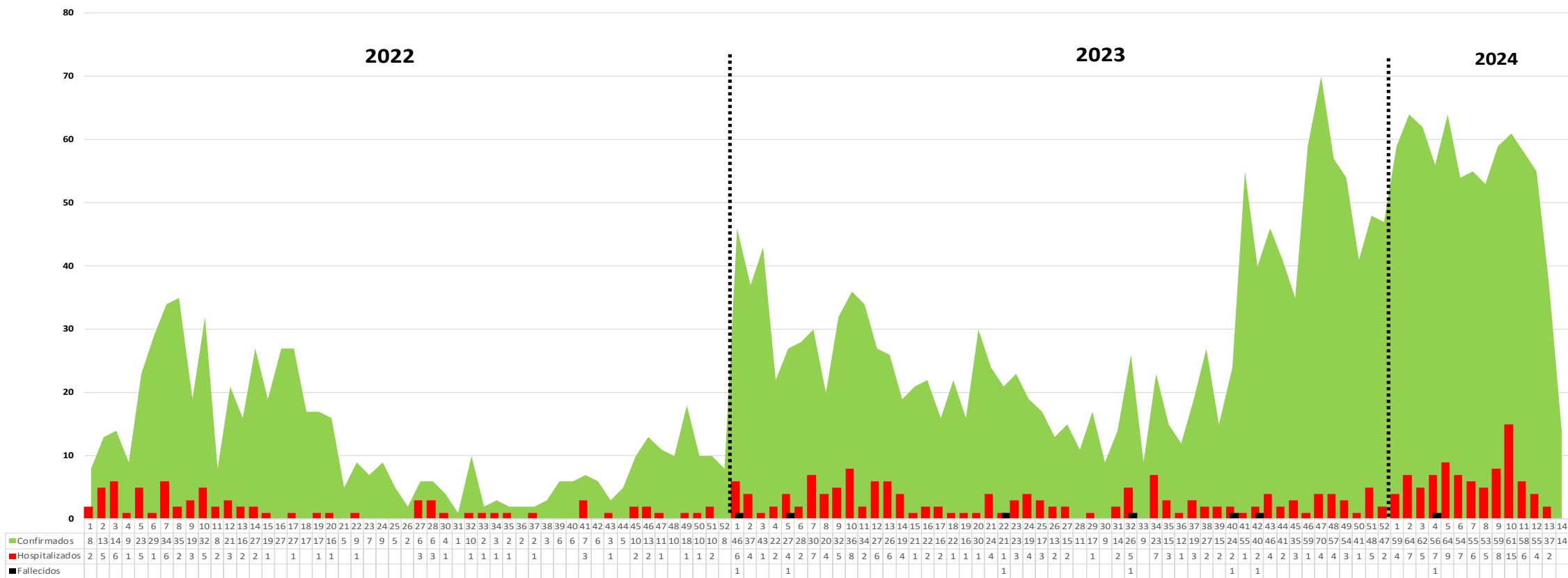
# SITUACIÓN DENGUE: CONFIRMADOS VS HOSPITALIZADOS SEGÚN ETAPAS DE VIDA, 2024\*

FIGURA N°03: UNGET MOYOBAMBA - CASOS CONFIRMADOS VS HOSPITALIZADOS POR DENGUE, SEGÚN ETAPA DE VIDA, 2024



La figura N°04, muestra que los grupos etarios más afectados y preocupantes por la enfermedad son las adolescentes mujeres entre 15 a 19 años, y varones entre 10 a 14 años. Teniendo 85 casos confirmados que necesitaron ser hospitalizados en lo que va del año.

FIGURA N°04: UNGET MOYOBAMBA - : CASOS CONFIRMADOS VS HOSPITALIZADOS VS FALLECIDOS POR DENGUE, SEGÚN SEMANA EPIDEMIOLÓGICA, 2022-2024



En esta figura, se aprecia la tendencia histórica, para el 2024, los casos **confirmados son (751)** y a la vez, la **tendencia de hospitalizados (85) por Dengue**, encontrando 01 fallecido confirmado por Dengue en lo que va del año, no obstante, no fue la causa principal del deceso.

# Casos Identificados por Vigilancia Activa – según establecimiento de salud, 2024\*



## Hazle el pare al dengue

¡SIN CRIADEROS, NO HAY ZANCUDOS!

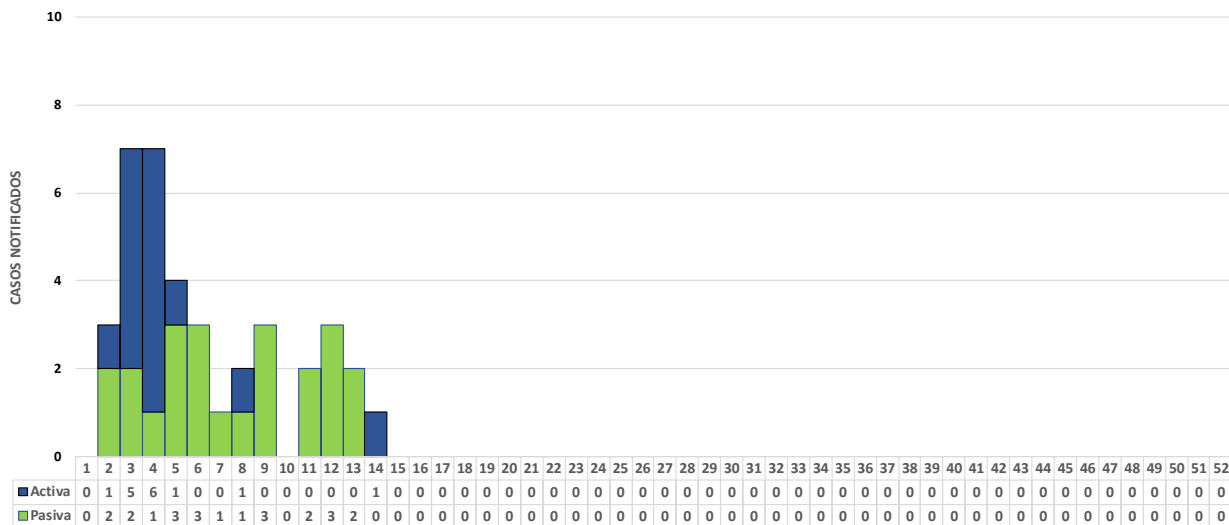
El dengue es una enfermedad transmitida por la picadura del zancudo *Aedes aegypti*, que se reproduce en recipientes u objetos con agua acumulada, llamados criaderos de zancudos.

- Bambú y plantas acuáticas
- Lavatorios, bidones o baldes.
- Bebedero de animales
- Cercos con pedazos de botellas
- Piscinas armables
- Tanques sin tapa
- Llantas, botellas y latas.
- Floreros en el hogar y en cementerios
- Cáscaras de coco y de cacao

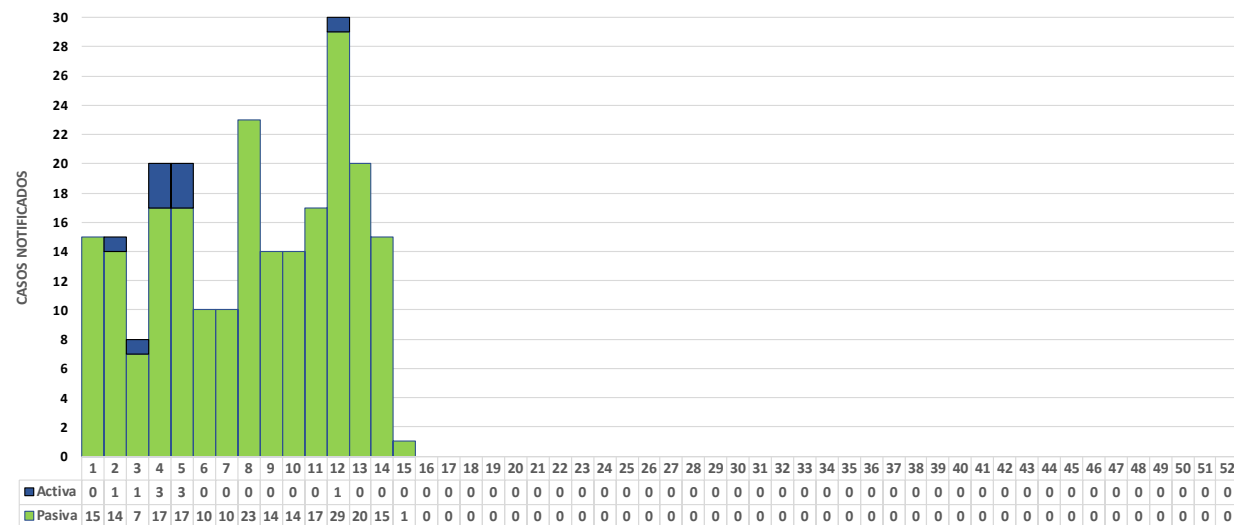
Identifica los criaderos del zancudo en tu casa, lávalos constantemente o deséchalos para evitar la enfermedad del dengue.

# SITUACIÓN DENGUE: NOTIFICACIONES DE DENGUE SEGÚN TIPO DE VIGILANCIA, POR SEMANAS EPIDEMIOLÓGICAS, 2023-2024\*

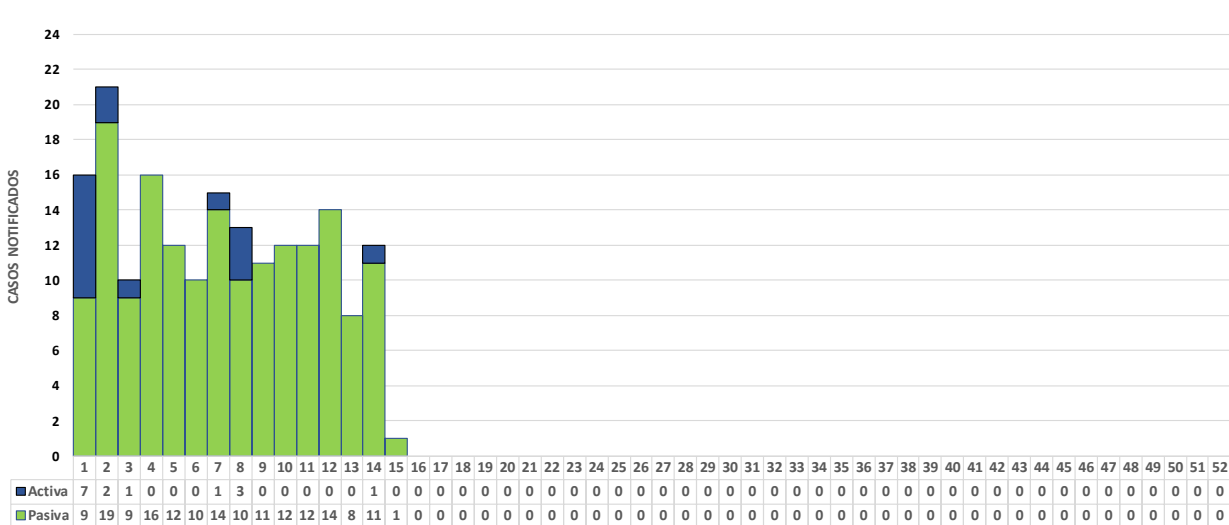
MICRORED PUEBLO LIBRE: NOTIFICACIÓN DE CASOS DE DENGUE, SEGÚN TIPO DE VIGILANCIA, POR SEMANAS EPIDEMIOLÓGICAS, 2024\*



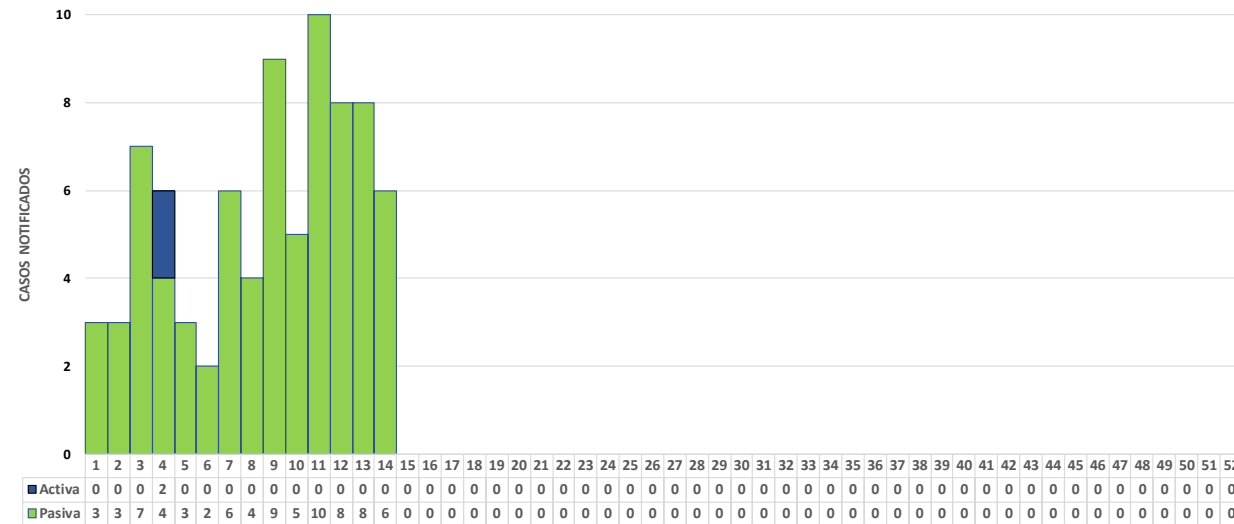
MICRORED SORITOR: NOTIFICACIÓN DE CASOS DE DENGUE, SEGÚN TIPO DE VIGILANCIA, POR SEMANAS EPIDEMIOLÓGICAS, 2024\*



MICRORED LLUYLLUCUCHA: NOTIFICACIÓN DE CASOS DE DENGUE, SEGÚN TIPO DE VIGILANCIA, POR SEMANAS EPIDEMIOLÓGICAS, 2024\*



MICRORED CALZADA: NOTIFICACIÓN DE CASOS DE DENGUE, SEGÚN TIPO DE VIGILANCIA, POR SEMANAS EPIDEMIOLÓGICAS, 2024\*

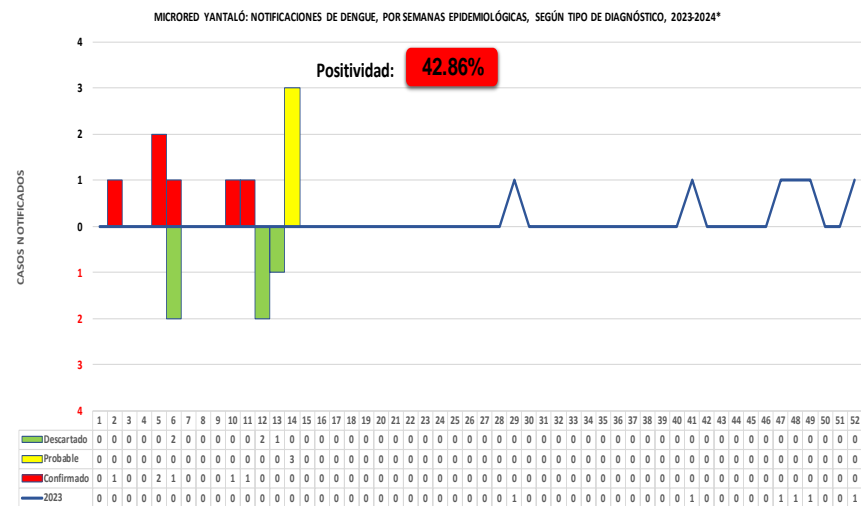
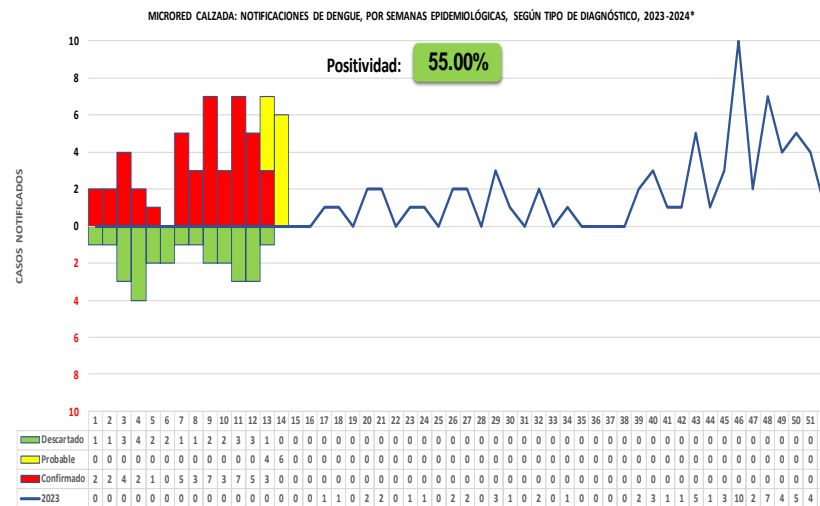
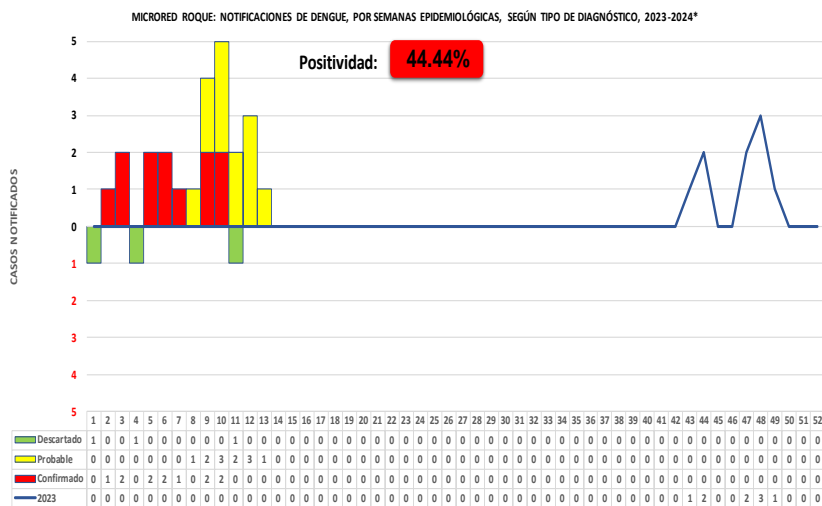




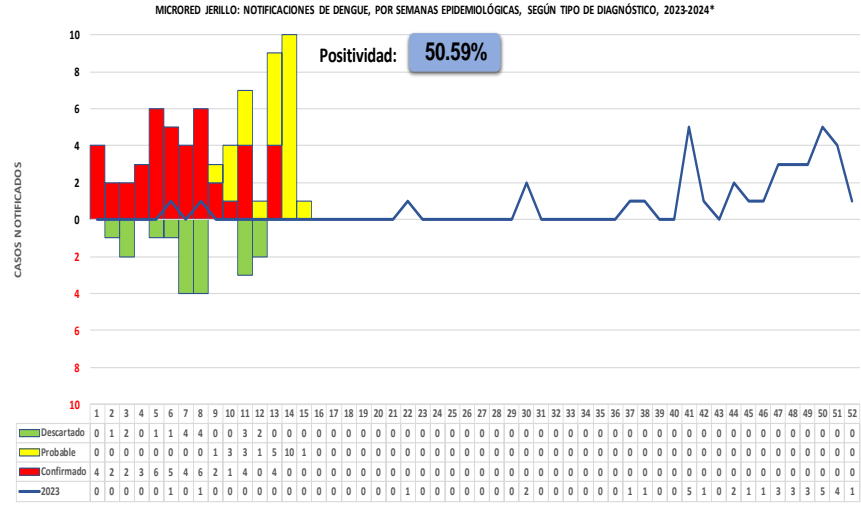
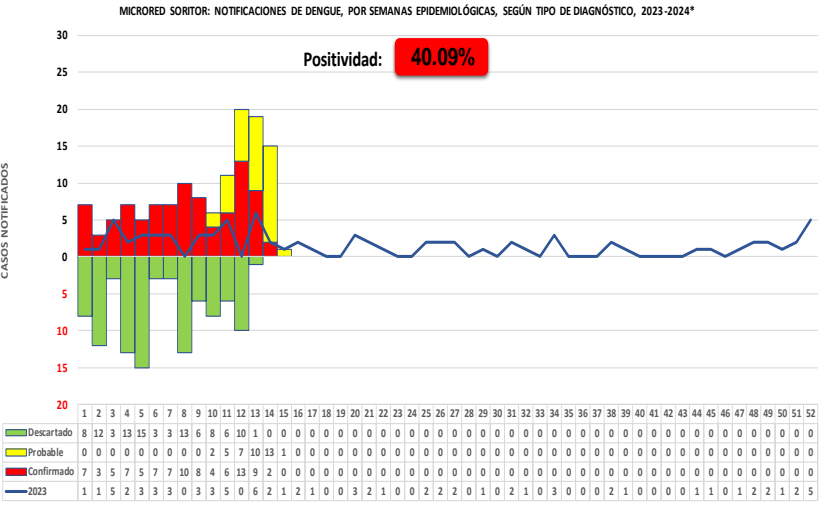
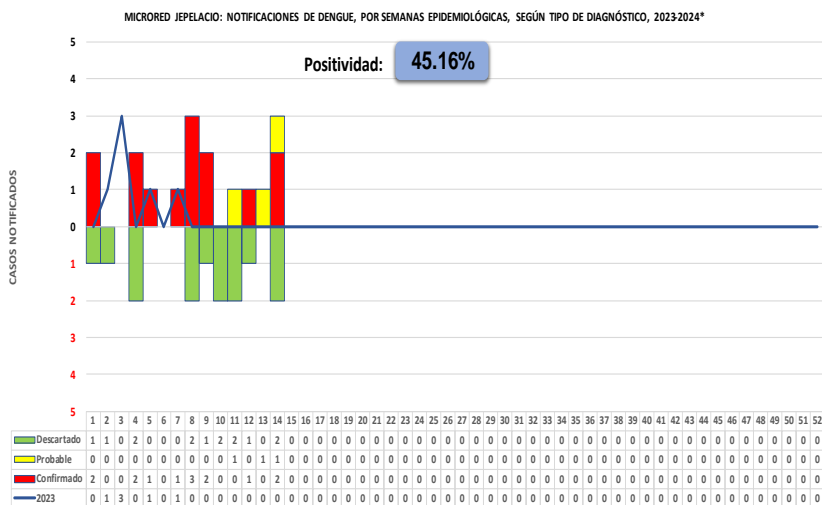


## Análisis Situacional por Establecimiento Notificante

# SITUACIÓN DENGUE: NOTIFICACIONES DE DENGUE, POR SEMANAS EPIDEMIOLÓGICAS, SEGÚN TIPO DE DIAGNÓSTICO, 2023-2024\*



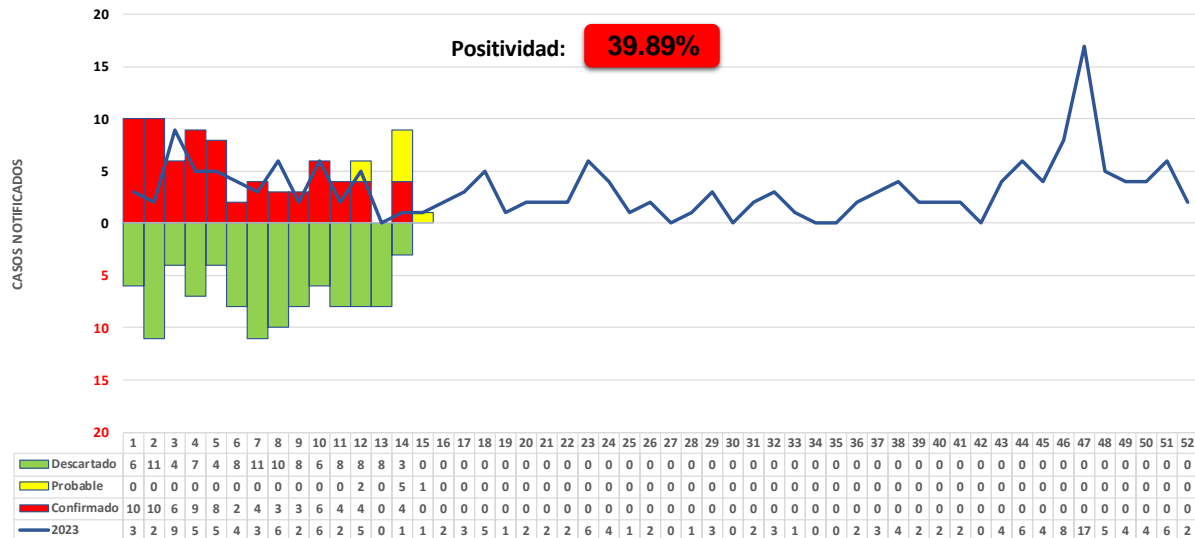
01 caso confirmado en la SE04, por Vigilancia Activa en el C.S. Calzada.



01 confirmado en la SE02, y 01 confirmado en la SE04 por vigilancia activa en el C.S. Soritor.

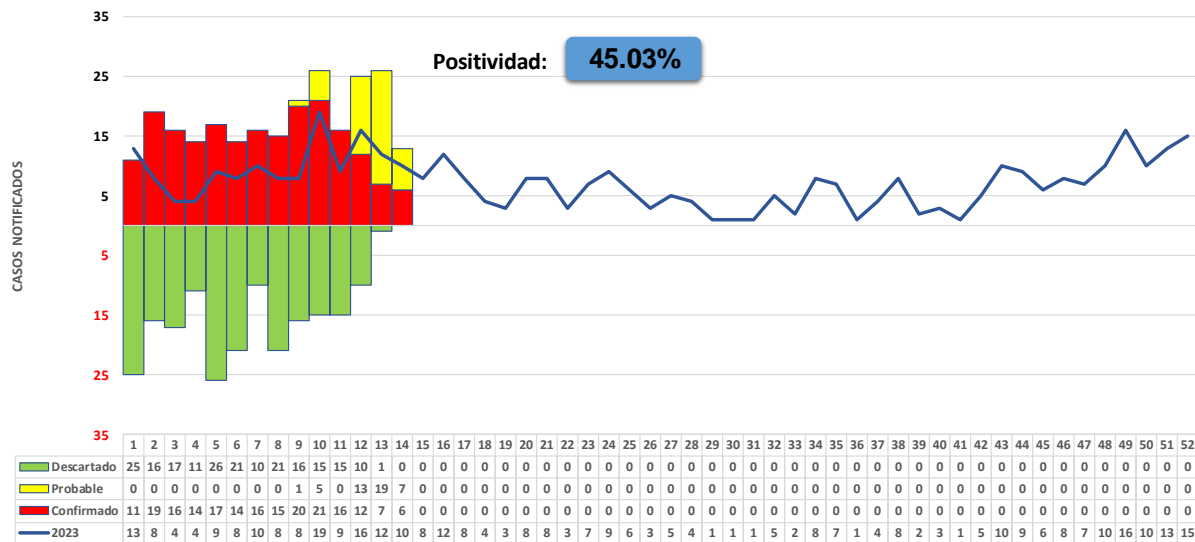
# SITUACIÓN DENGUE: NOTIFICACIONES DE DENGUE, POR SEMANAS EPIDEMIOLÓGICAS, SEGÚN TIPO DE DIAGNÓSTICO, 2023-2024\*

MICRORED LLUYLLUCUCHA: NOTIFICACIONES DE DENGUE, POR SEMANAS EPIDEMIOLÓGICAS, SEGÚN TIPO DE DIAGNÓSTICO, 2023-2024\*

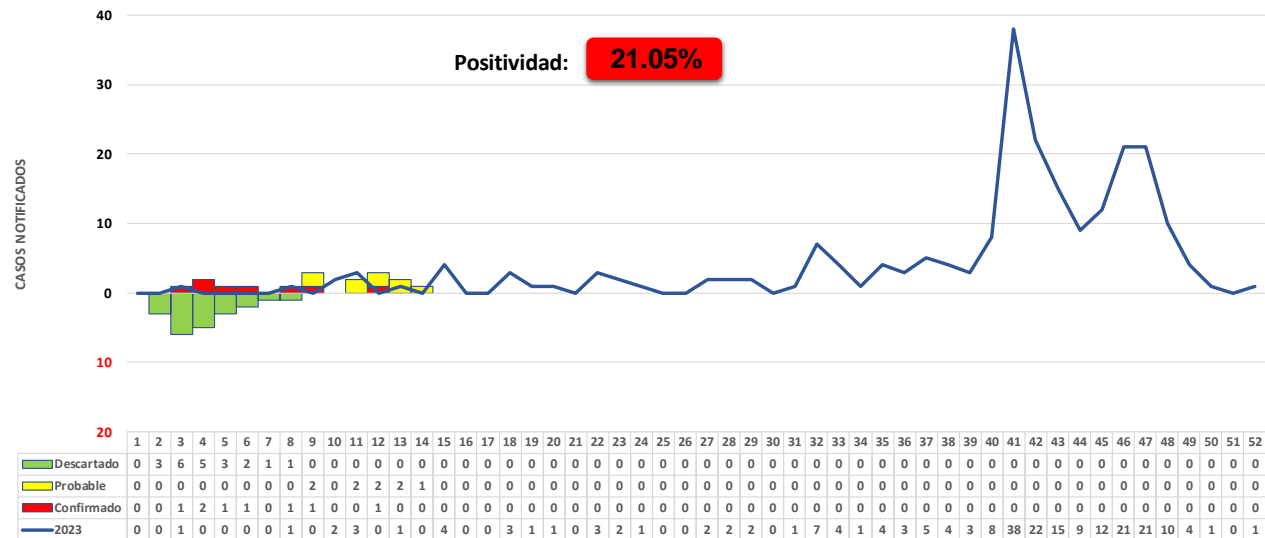


05 confirmados en la SE01 y 01 en la SE03, por vigilancia activa en el C.S. Lluyllucucha.

HOSPITAL II-1 MOYOBAMBA: NOTIFICACIONES DE DENGUE, POR SEMANAS EPIDEMIOLÓGICAS, SEGÚN TIPO DE DIAGNÓSTICO, 2023-2024\*

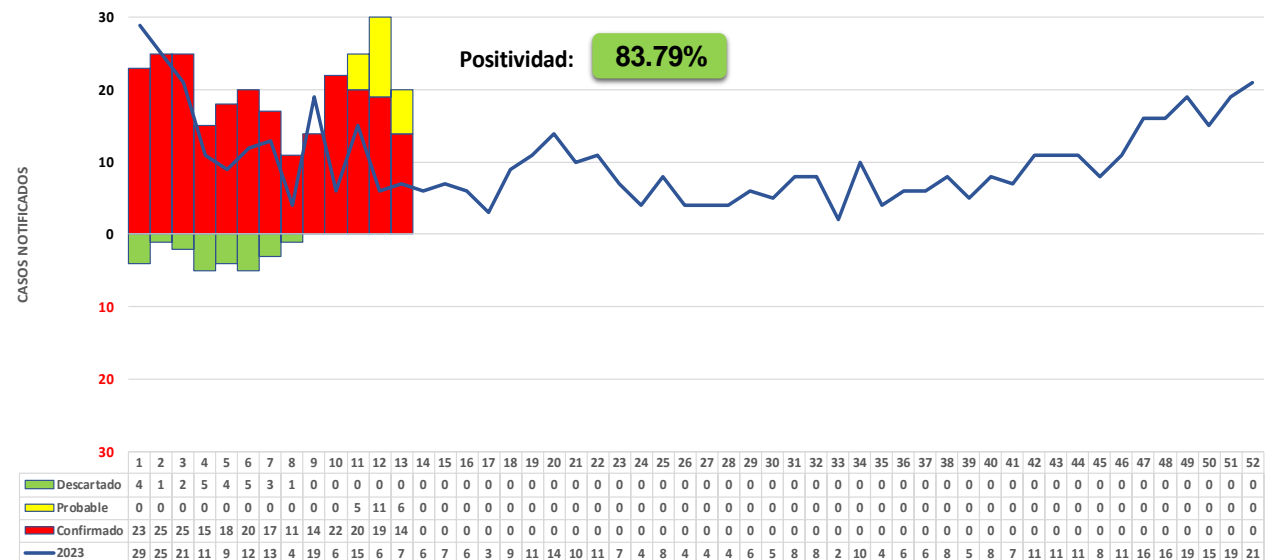


MICRORED PUEBLO LIBRE: NOTIFICACIONES DE DENGUE, POR SEMANAS EPIDEMIOLÓGICAS, SEGÚN TIPO DE DIAGNÓSTICO, 2023-2024\*



01 confirmado en la SE03 y 02 confirmados en la SE04, por vigilancia activa en el C.S. Pueblo Libre.

HOSPITAL ESSALUD: NOTIFICACIONES DE DENGUE, POR SEMANAS EPIDEMIOLÓGICAS, SEGÚN TIPO DE DIAGNÓSTICO, 2023-2024\*



# OGESS ALTO MAYO – UNGETS MOYOBAMBA



**Análisis Situacional por  
Distritos**

FIGURA Nº05: DISTRITO MOYOBAMBA - CANAL ENDÉMICO DE DENGUE, 2019-2024

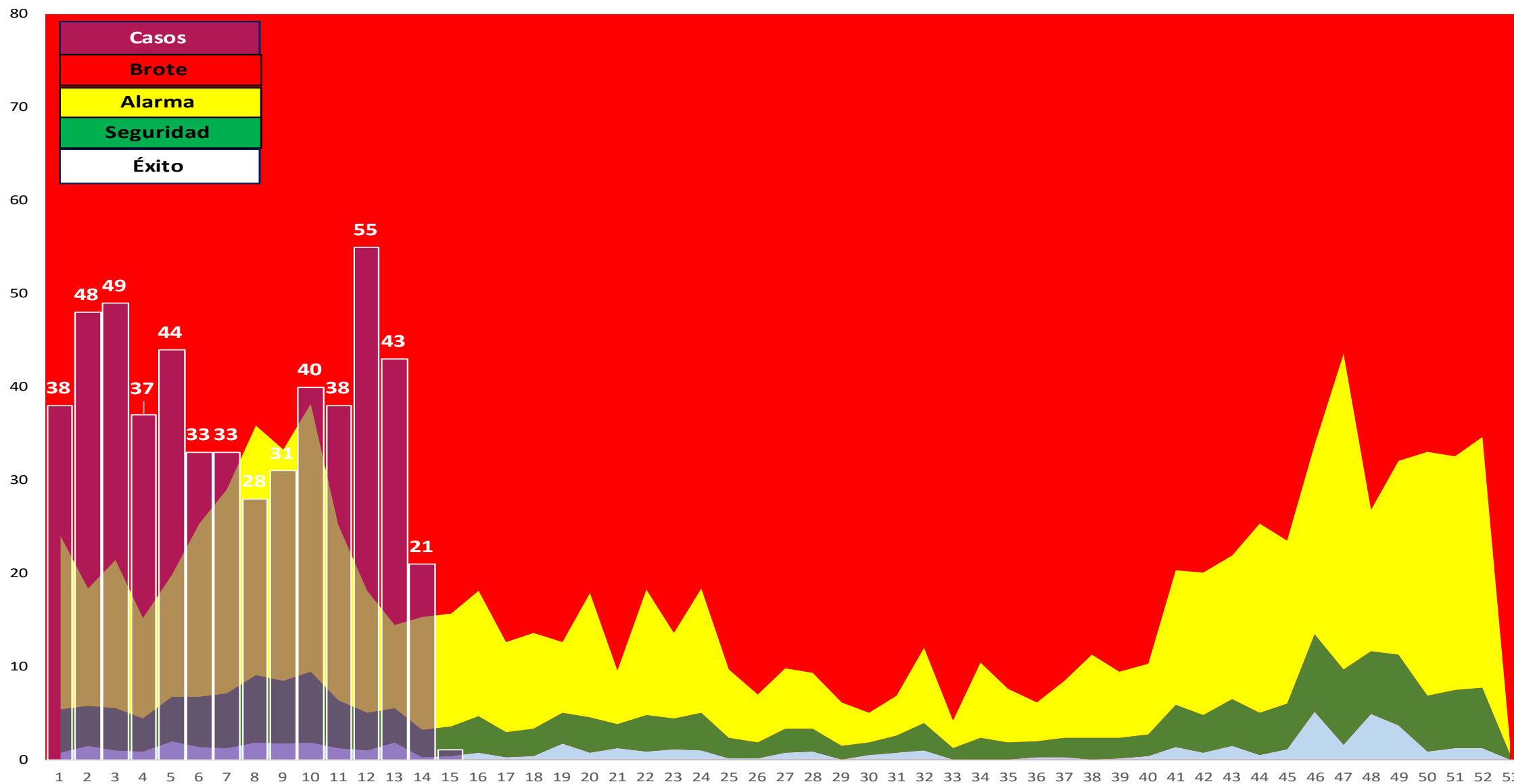
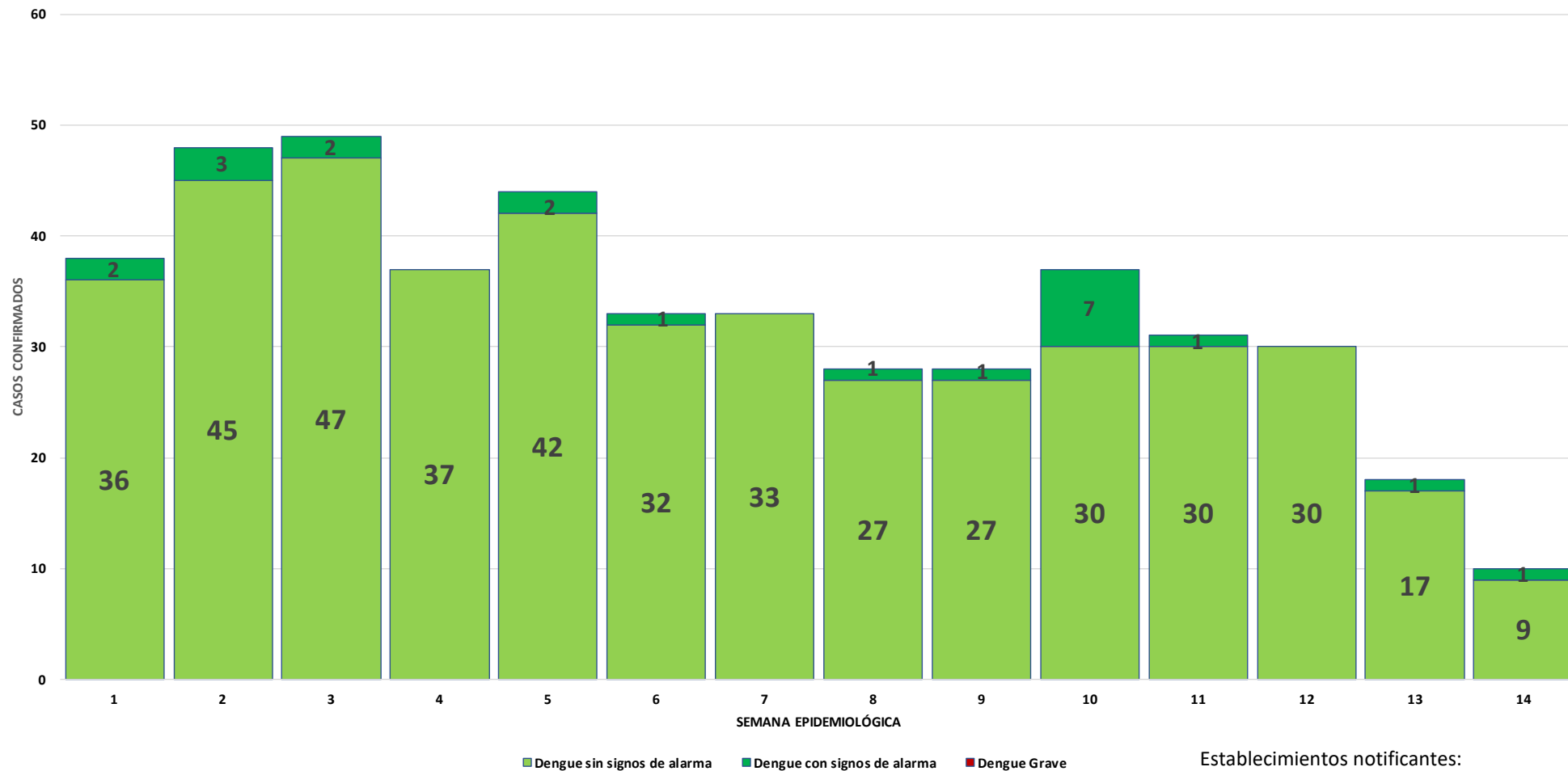


FIGURA N°06: DISTRITO MOYOBAMBA - CASOS CONFIRMADOS POR DENGUE, SEGÚN TIPO DE DIAGNÓSTICO Y SEMANA EPIDEMIOLÓGICA, 2024



En lo que va del año en el distrito de Moyobamba han sido confirmados 464 casos de dengue; de los cuales fueron

- Tipo de Dx:
- 442 dengue sin signos de alarma
  - 22 dengue con signos de alarma
  - 00 dengue grave

Establecimientos notificantes:

- 202 casos por ESSALUD
- 173 casos por el Hospital II-1 Moyobamba
- 60 casos por el C.S. Lluylucucha
- 09 casos por el P.S. Marona
- 08 casos por el Policlínico Moyobamba PNP
- 05 casos por el C.S Pueblo Libre
- 04 casos por el P.S. La Primavera
- 01 caso por el C.S. Soritor
- 01 caso por el C.S. Jerillo
- 01 caso por el C.S. Roque

## NOTIWEB 2023

FIGURA N°07: DISTRITO MOYOBAMBA - CASOS CONFIRMADOS VS HOSPITALIZADOS POR DENGUE, SEGÚN GRUPO ETARIO, 2024

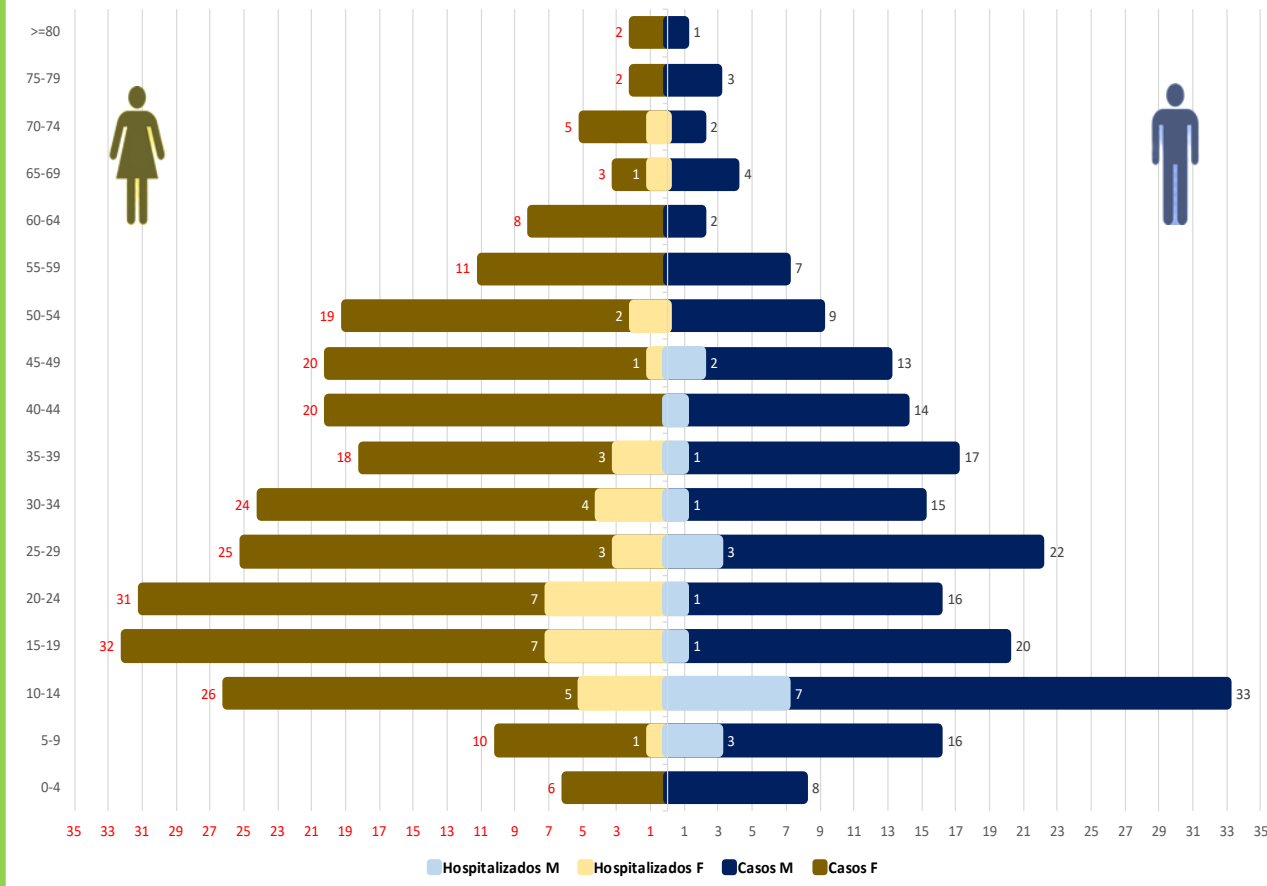
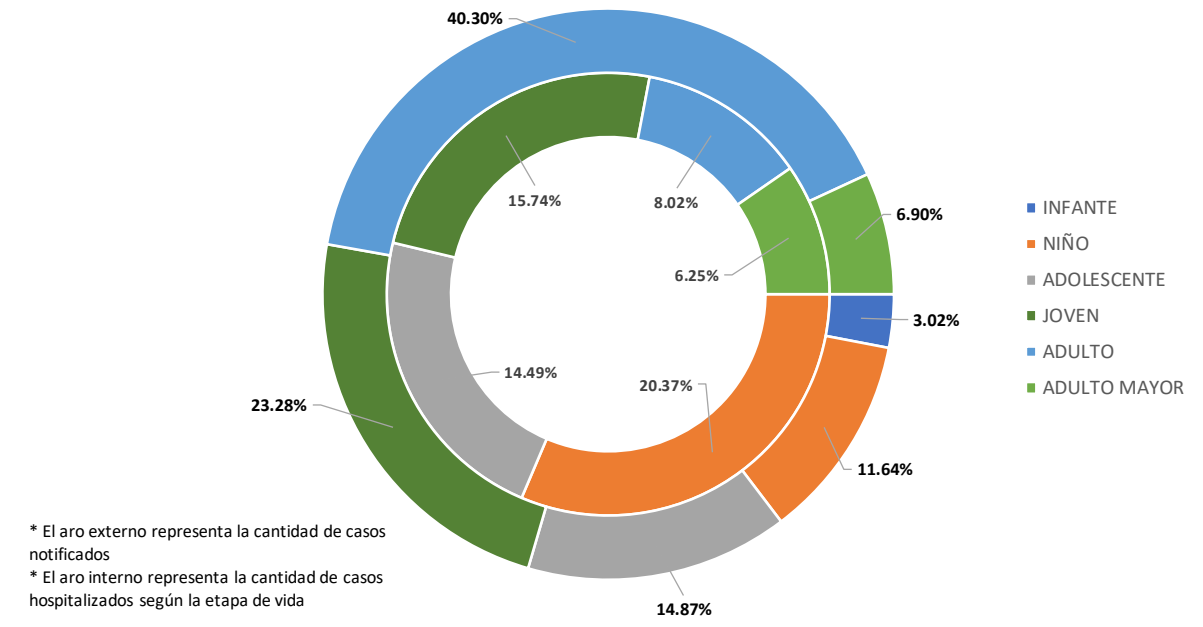


FIGURA N°08: DISTRITO MOYOBAMBA - CASOS CONFIRMADOS VS HOSPITALIZADOS POR DENGUE, SEGÚN ETAPA DE VIDA, 2024



\* El aro externo representa la cantidad de casos notificados  
 \* El aro interno representa la cantidad de casos hospitalizados según la etapa de vida

El grupo etario de los varones más afectado por el dengue está entre 10 a 14 años, y en el grupo de las mujeres son las que tienen entre 15 a 24 años.  
 Asimismo, los niños (20.37%) y adolescentes (14.49%) confirmados necesitaron ser hospitalizados.

# SITUACIÓN DENGUE: CANAL ENDÉMICO (CONFIRMADOS + PROBABLES) DE DENGUE EN EL DISTRITO DE CALZADA, 2019-2024

FIGURA N°09: DISTRITO CALZADA - CANAL ENDÉMICO DE DENGUE, 2019-2024

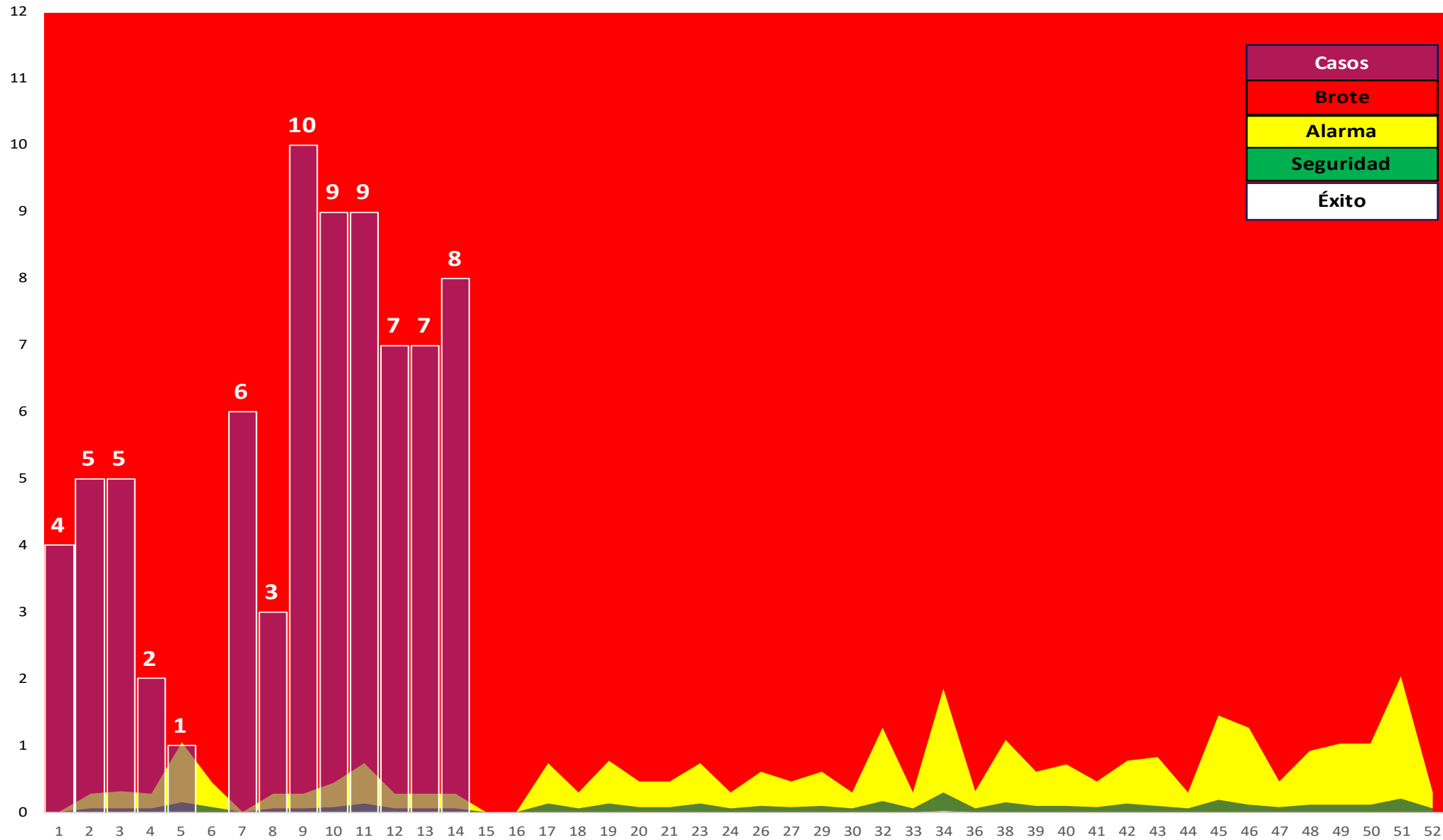
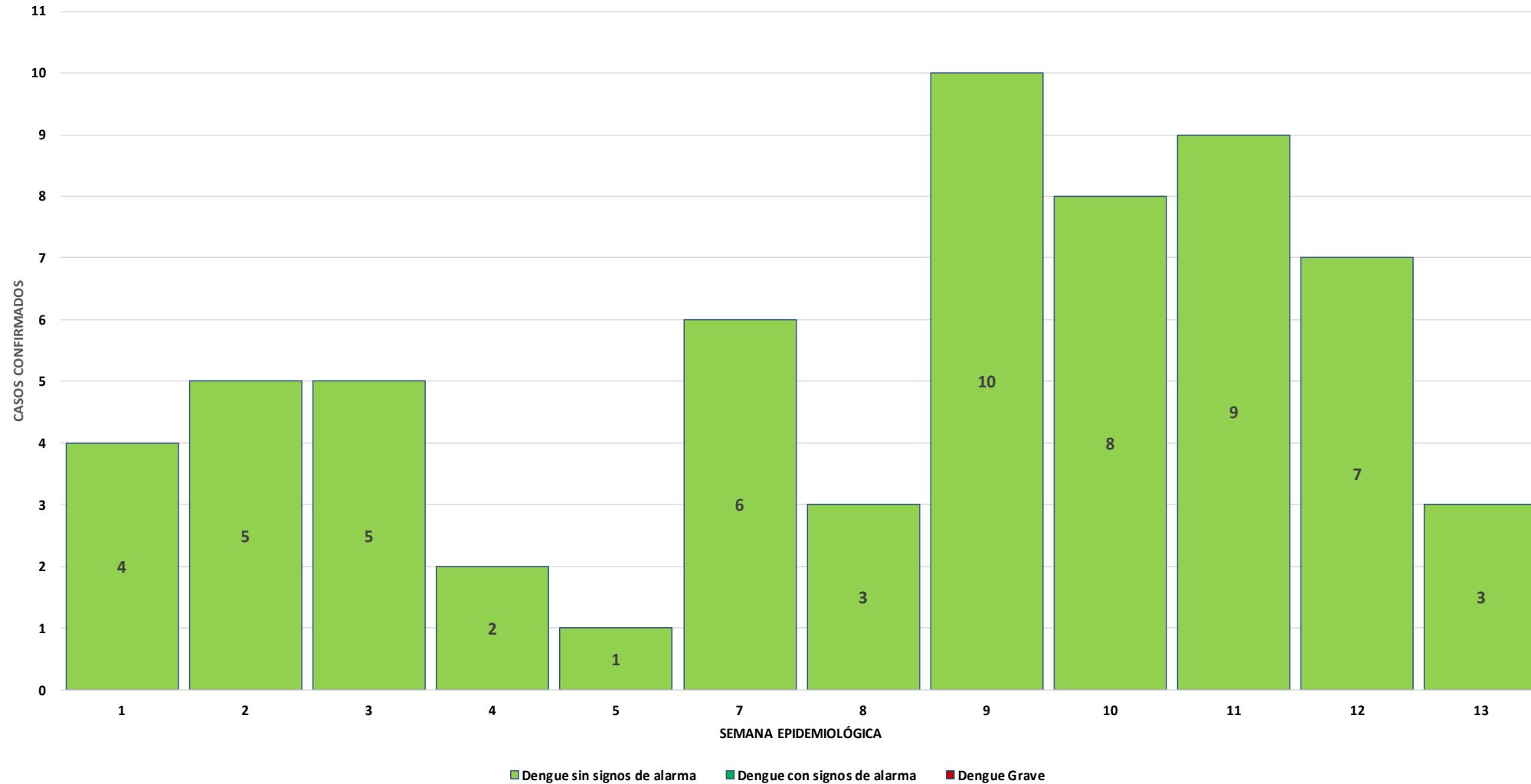




FIGURA Nº10: DISTRITO CALZADA - CASOS CONFIRMADOS POR DENGUE, SEGÚN TIPO DE DIAGNÓSTICO Y SEMANA EPIDEMIOLÓGICA, 2024



En lo que va del año en el distrito de Calzada han sido confirmados 63 casos de dengue

Tipo de Dx:

- 63 dengue sin signos de alarma
- 00 dengue con signos de alarma
- 00 dengue grave

Establecimiento notificante:

- 44 casos por C.S Calzada
- 16 casos por ESSALUD
- 02 casos por Hospital II-1 Moyobamba
- 01 caso por C.S. Soritor

## NOTIWEB 2023

FIGURA N°11: DISTRITO CALZADA - CASOS CONFIRMADOS VS HOSPITALIZADOS POR DENGUE, SEGÚN GRUPO ETARIO, 2024

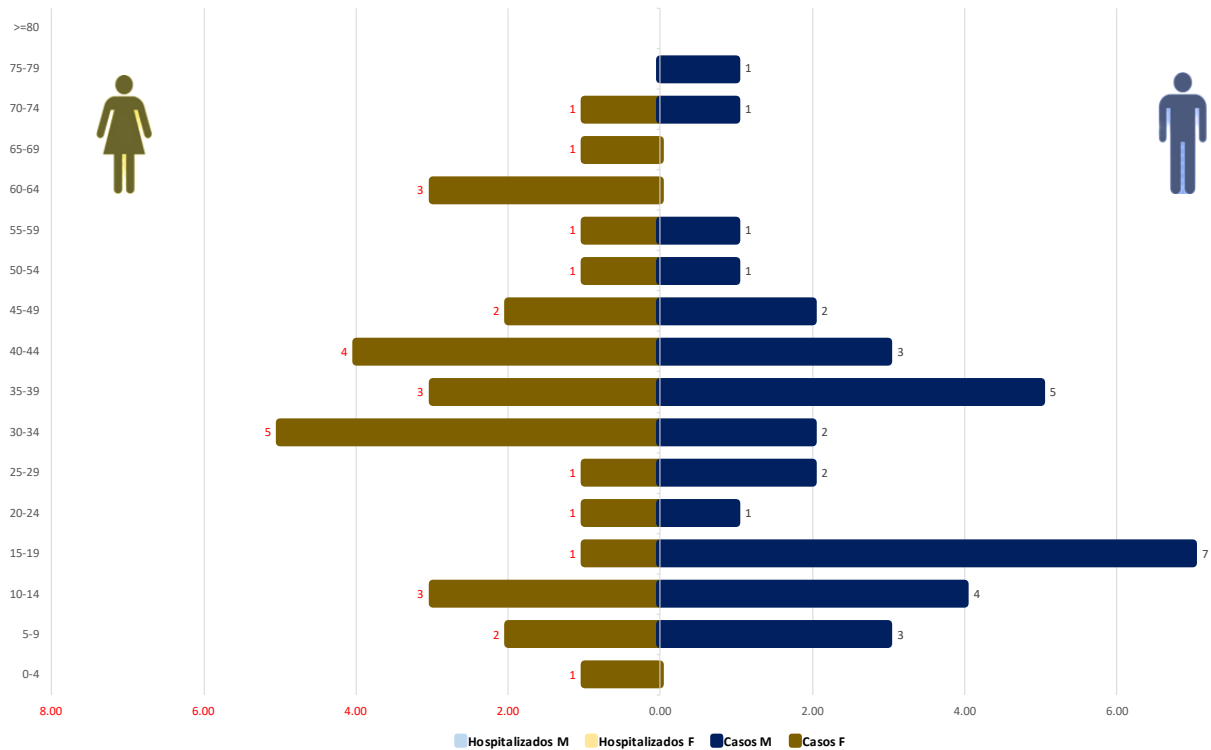
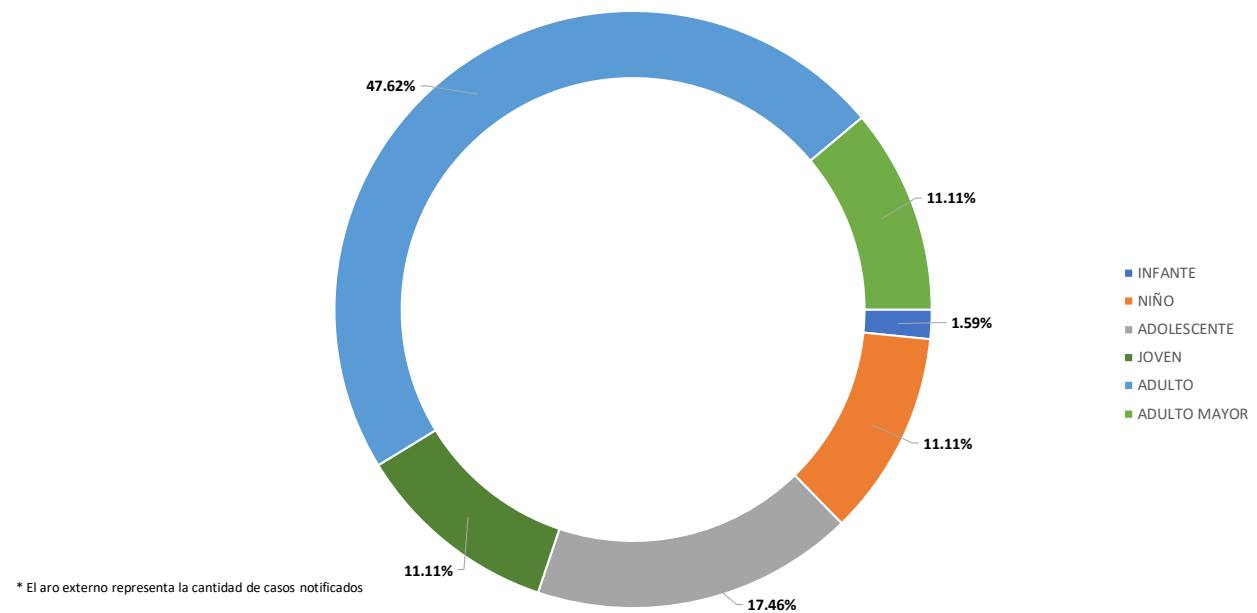


FIGURA N°12: DISTRITO CALZADA - CASOS CONFIRMADOS VS HOSPITALIZADOS POR DENGUE, SEGÚN ETAPA DE VIDA, 2024



Existe un 28.57% de casos confirmados entre niños y adolescentes, por ahora Calzada no tuvo necesidad de hospitalización.

# SITUACIÓN DENGUE: CANAL ENDÉMICO (CONFIRMADOS + PROBABLES) DE DENGUE EN EL DISTRITO DE JEPELACIO, 2019-2024

FIGURA N°13: DISTRITO JEPELACIO - CANAL ENDÉMICO DE DENGUE, 2019-2024

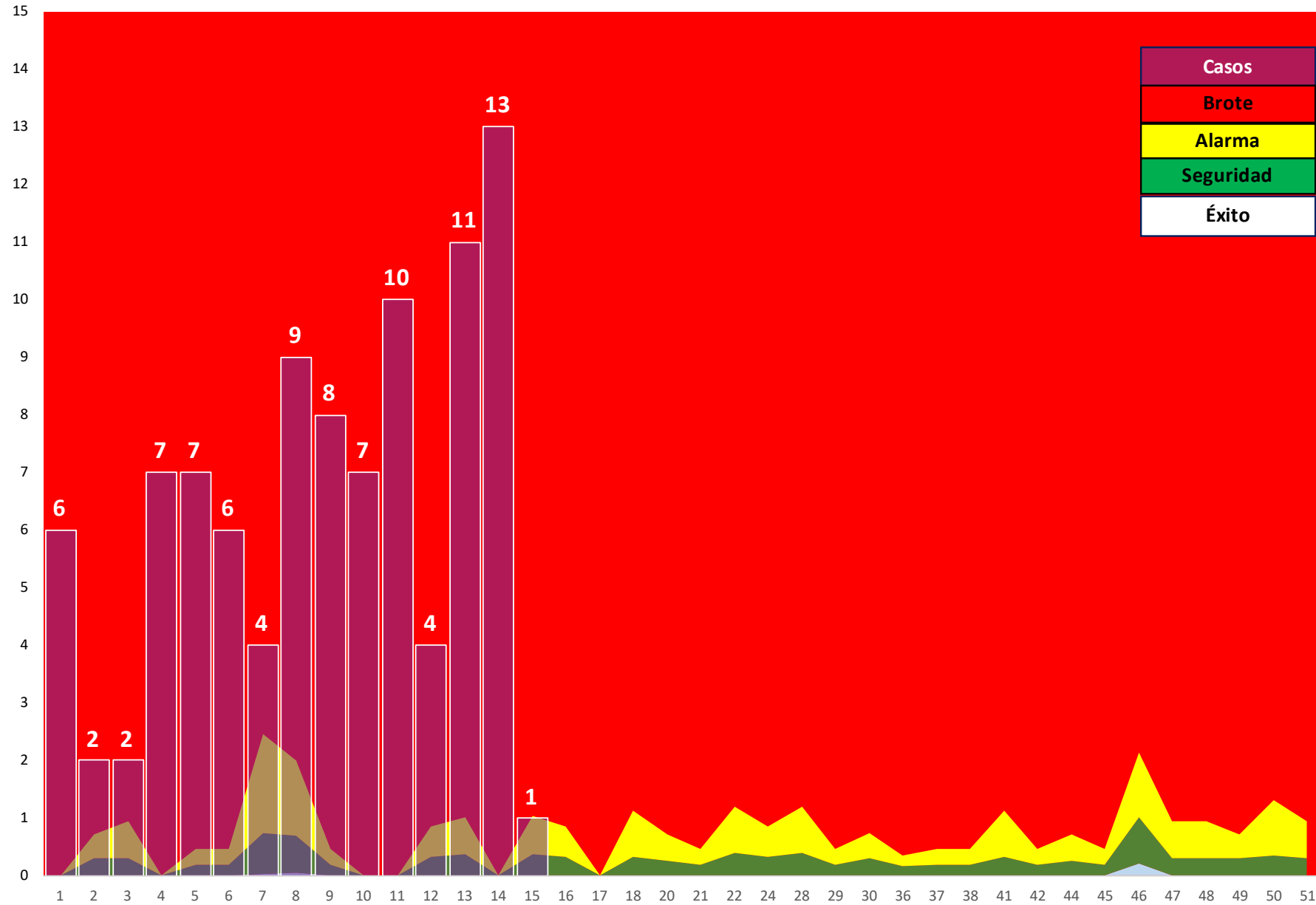
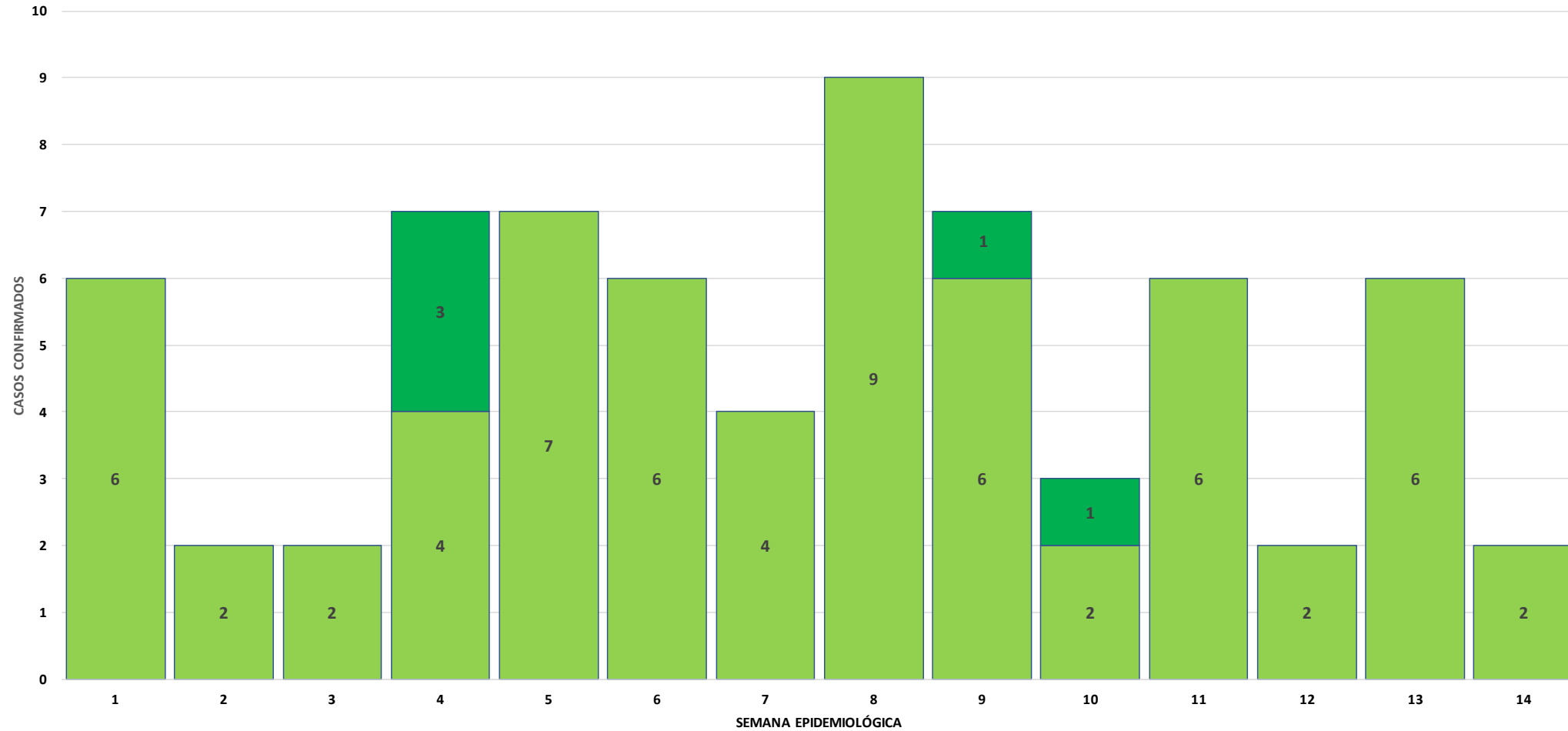


FIGURA Nº14: DISTRITO JEPELACIO - CASOS CONFIRMADOS POR DENGUE, SEGÚN TIPO DE DIAGNÓSTICO Y SEMANA EPIDEMIOLÓGICA, 2024



■ Dengue sin signos de alarma   
 ■ Dengue con signos de alarma   
 ■ Dengue Grave

**Establecimiento notificante:**

- 39 casos por C.S. Jerillo
- 13 casos por Hospital II-1 Moyobamba
- 10 casos por C.S. Jepelacio
- 02 caso por P.S. Pacaypite
- 02 casos por ESSALUD
- 01 caso por P.S. Shuchshuyacu
- 01 caso por el Policlínico Moyobamba PNP
- 01 caso por el P.S. Nuevo San Miguel

En lo que va del año en el distrito de Jepelacio han sido confirmados 69 casos de dengue

**Tipo de Dx:**

- 64 dengue sin signos de alarma
- 05 dengue con signos de alarma
- 00 dengue grave

## NOTIWEB 2023

FIGURA N°15: DISTRITO JEPELACIO - CASOS CONFIRMADOS VS HOSPITALIZADOS POR DENGUE, SEGÚN GRUPO ETARIO, 2024

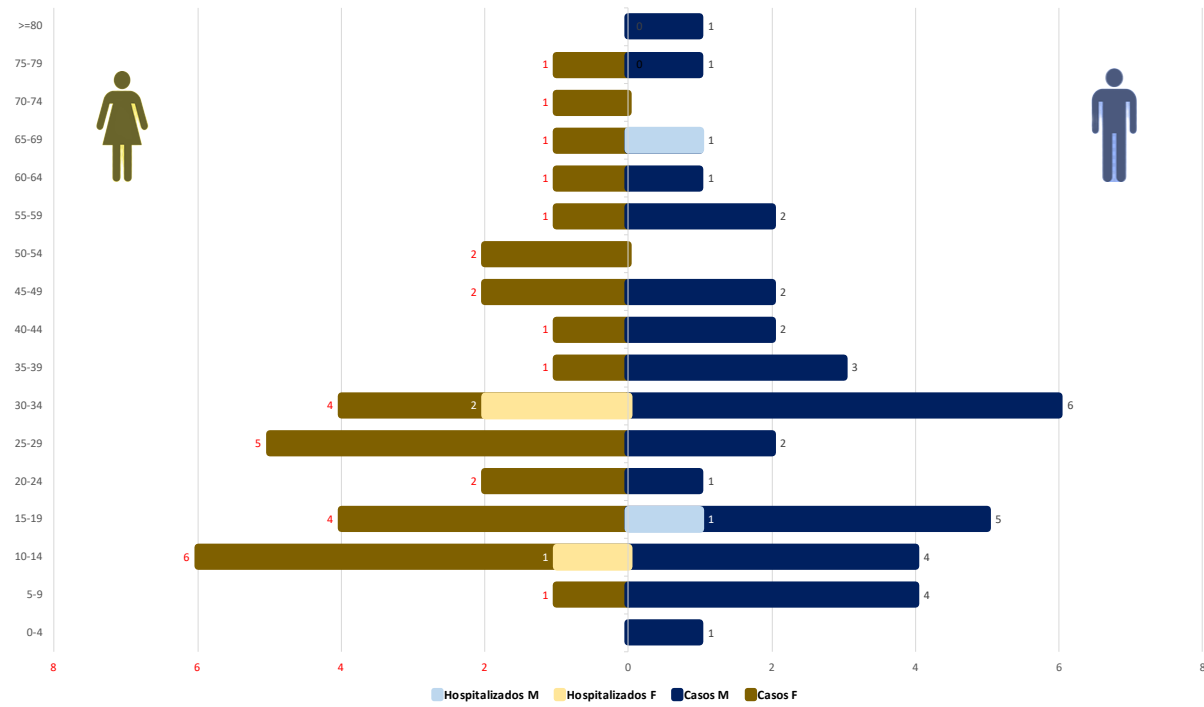
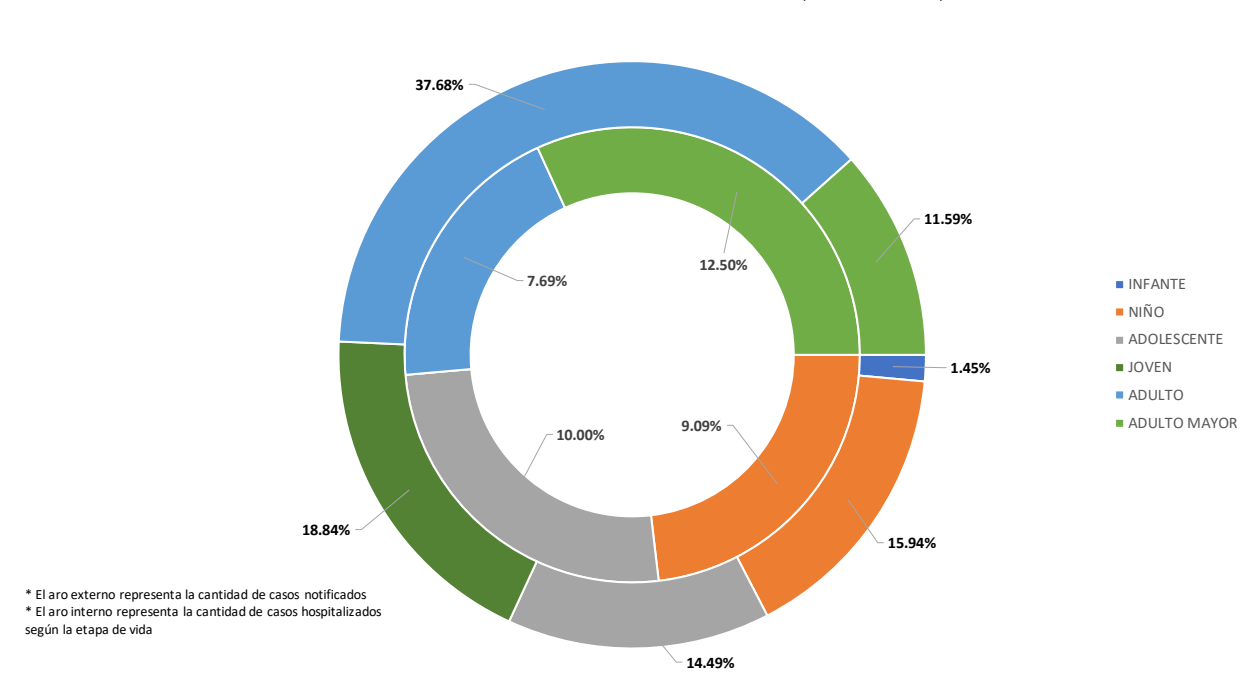


FIGURA N°16: DISTRITO JEPELACIO - CASOS CONFIRMADOS VS HOSPITALIZADOS POR DENGUE, SEGÚN ETAPA DE VIDA, 2024



\* El aro externo representa la cantidad de casos notificados  
 \* El aro interno representa la cantidad de casos hospitalizados según la etapa de vida

La etapa de vida más afectada vienen siendo los adultos con un 37.68%, además, tienen 05 hospitalizados de distintas etapas de vida.

# SITUACIÓN DENGUE: CANAL ENDÉMICO (CONFIRMADOS + PROBABLES) DE DENGUE EN EL DISTRITO DE SORITOR, 2019-2024

FIGURA Nº17: DISTRITO SORITOR - CANAL ENDÉMICO DE DENGUE, 2019-2024

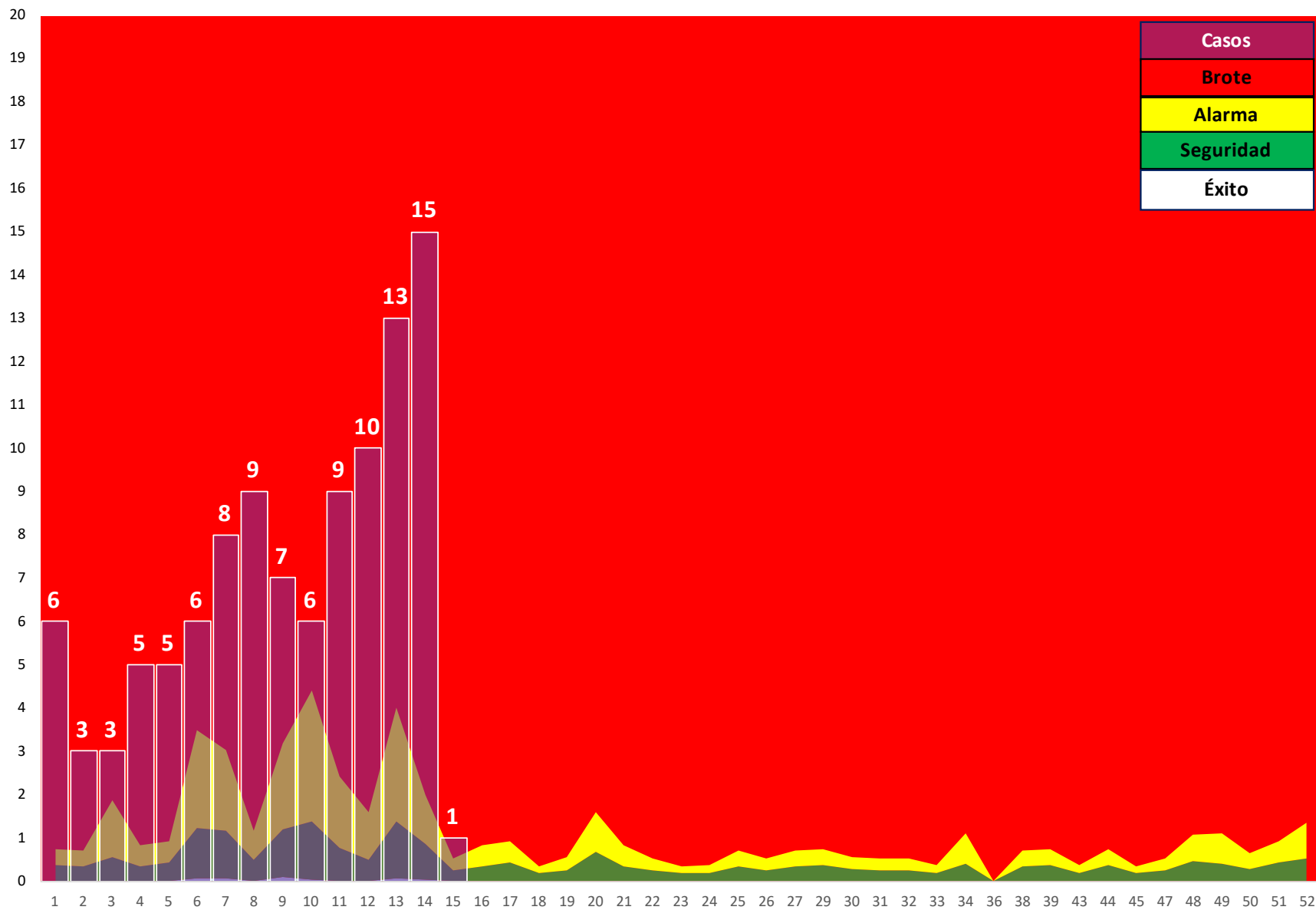
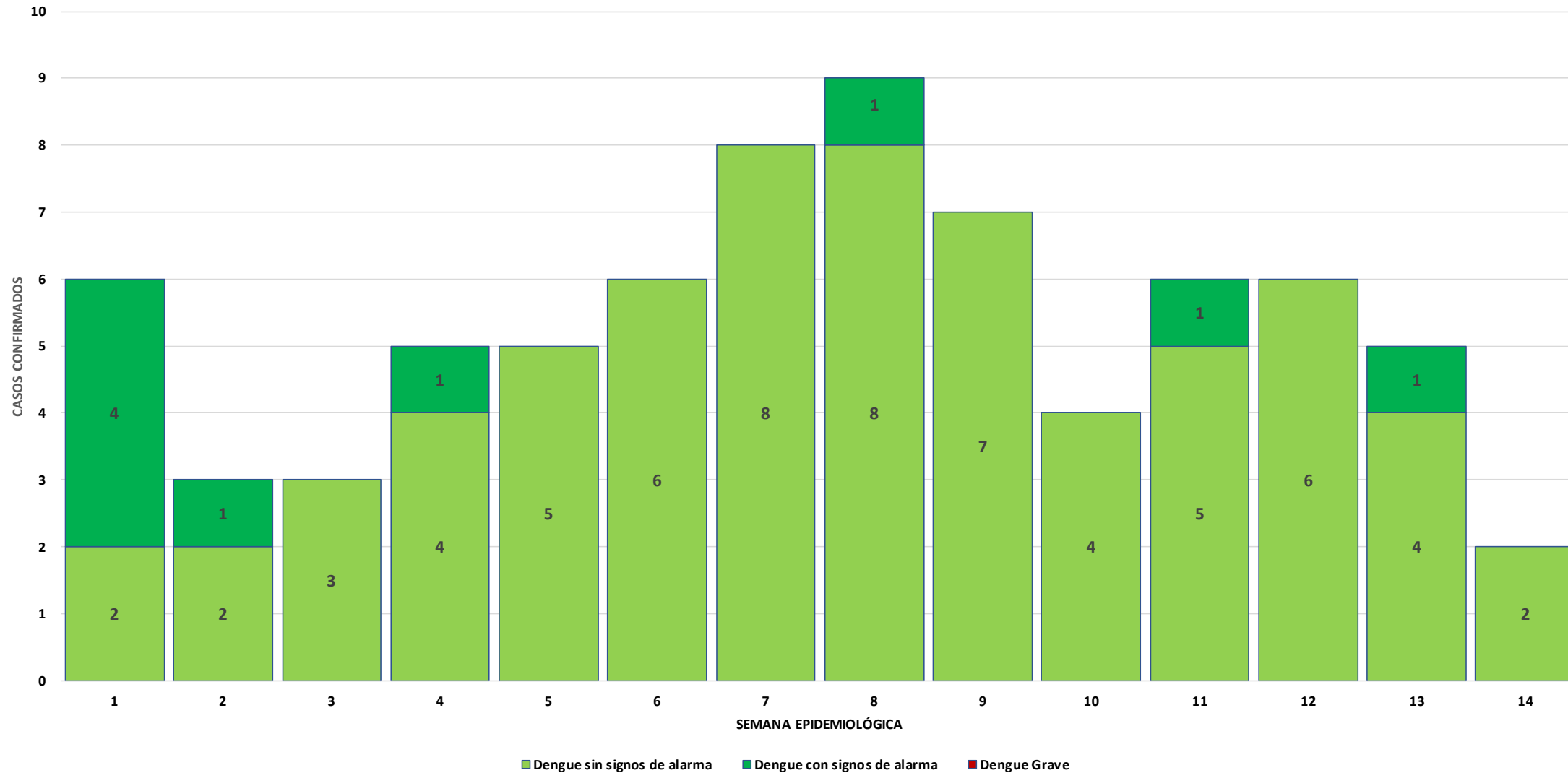


FIGURA N°18: DISTRITO SORITOR - CASOS CONFIRMADOS POR DENGUE, SEGÚN TIPO DE DIAGNÓSTICO Y SEMANA EPIDEMIOLÓGICA, 2024



En lo que va del año en el distrito de Soritor han sido confirmados 75 casos de dengue

Tipo de Dx:

- 66 dengue sin signos de alarma
- 09 dengue con signos de alarma
- 00 dengue grave

Establecimientos Notificantes:

- 65 casos por C.S Soritor
- 08 casos por ESSALUD
- 01 caso por P.S. San Marcos
- 01 caso por Hospital II-1 Moyobamba

## NOTIWEB 2023

FIGURA N°19: DISTRITO SORITOR - CASOS CONFIRMADOS VS HOSPITALIZADOS POR DENGUE, SEGÚN GRUPO ETARIO, 2024

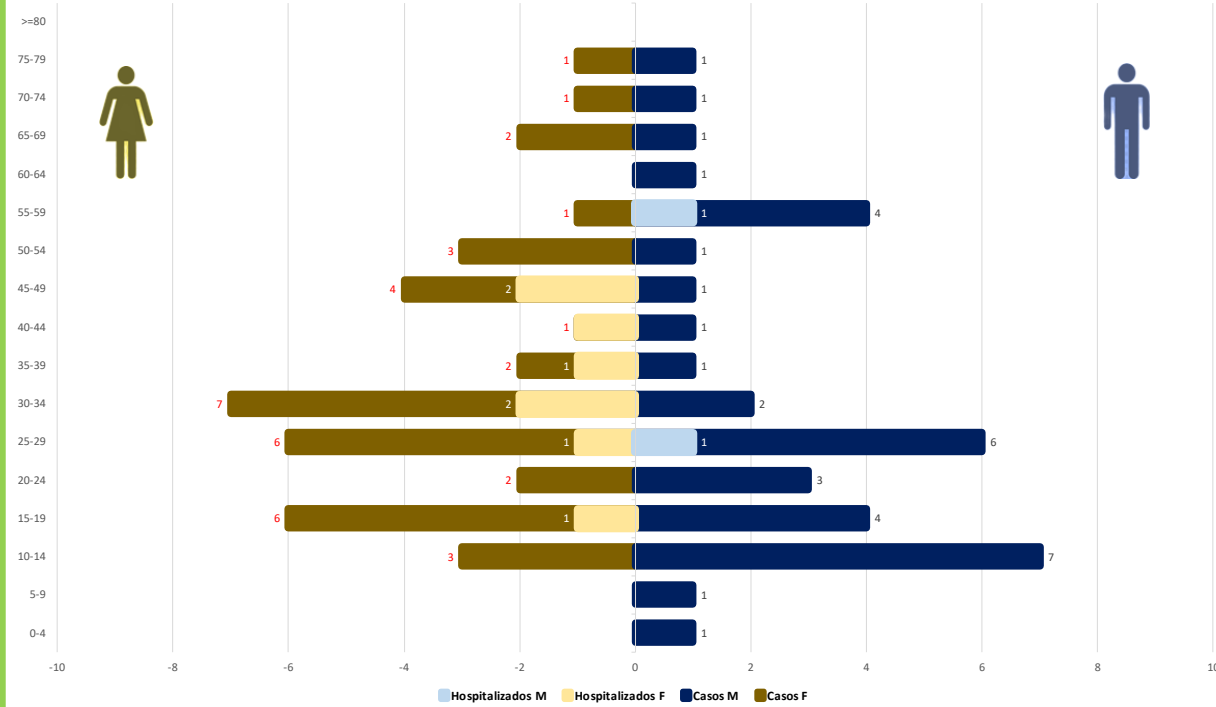
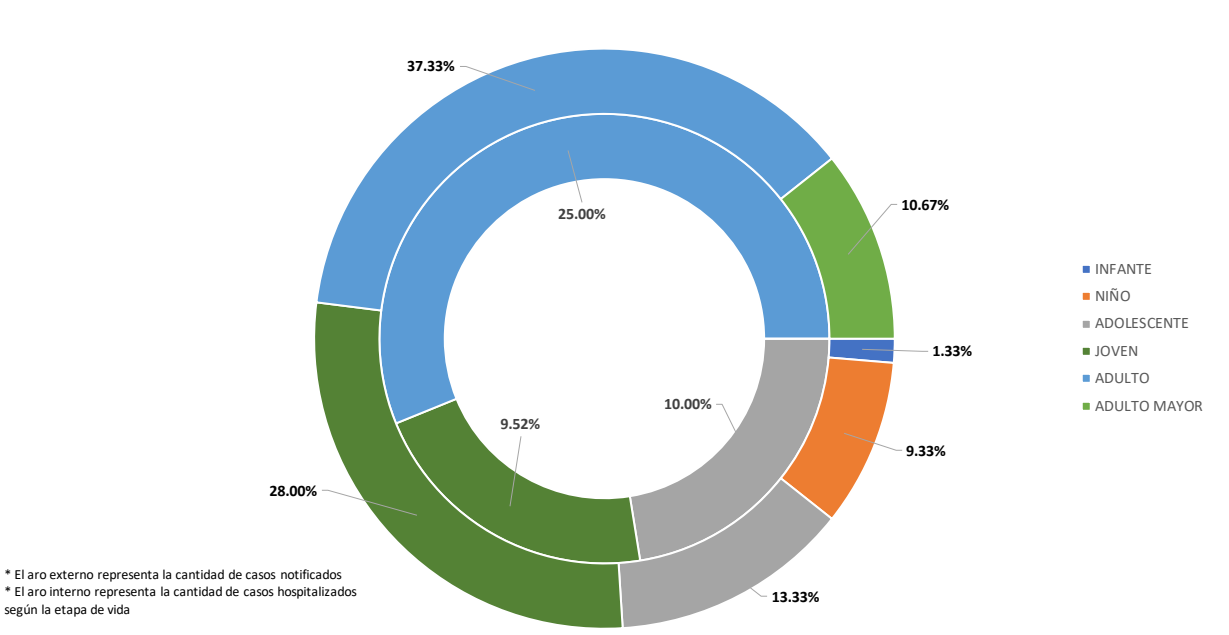


FIGURA N°20: DISTRITO SORITOR - CASOS CONFIRMADOS VS HOSPITALIZADOS POR DENGUE, SEGÚN ETAPA DE VIDA, 2024



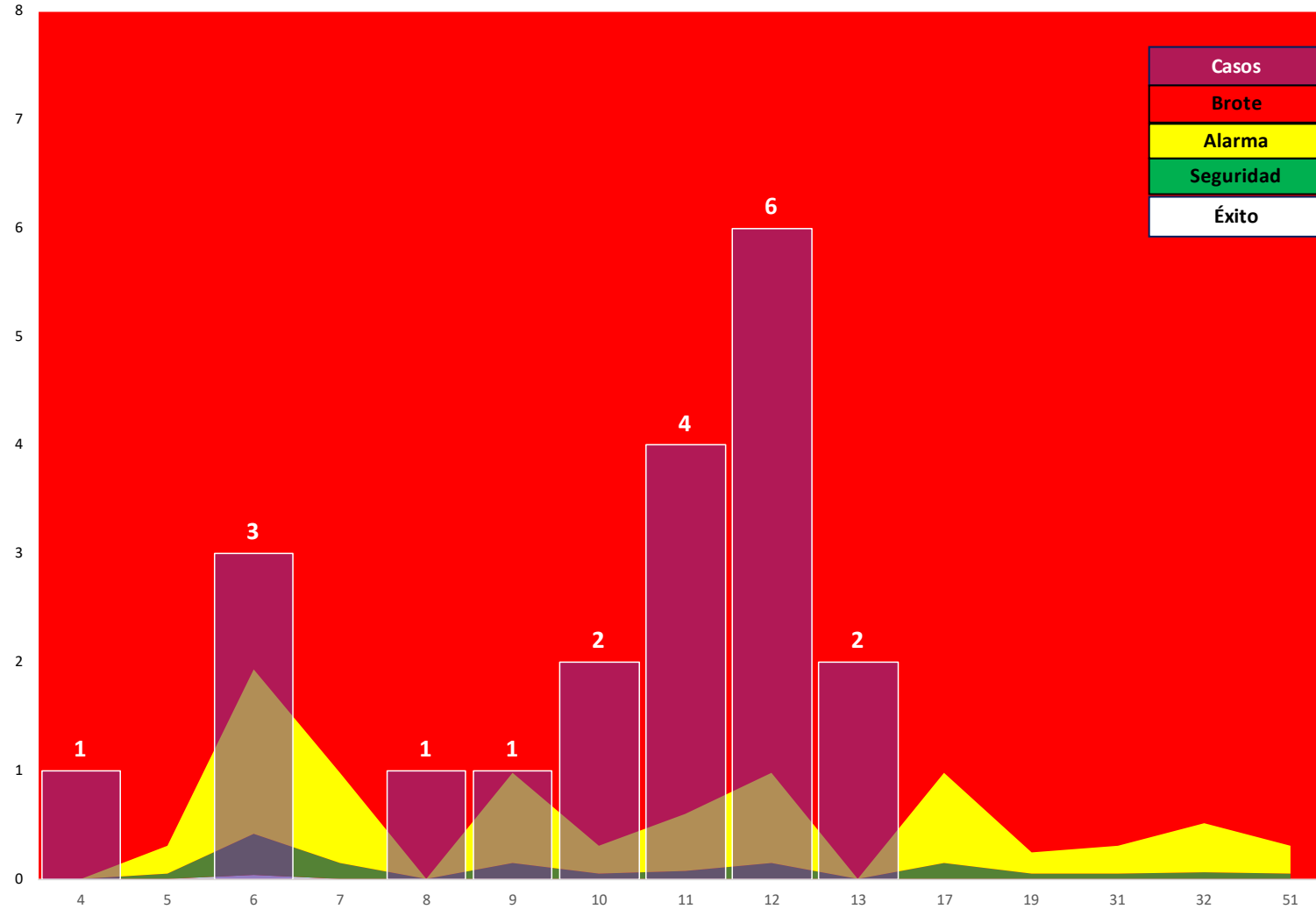
\* El aro externo representa la cantidad de casos notificados  
 \* El aro interno representa la cantidad de casos hospitalizados según la etapa de vida

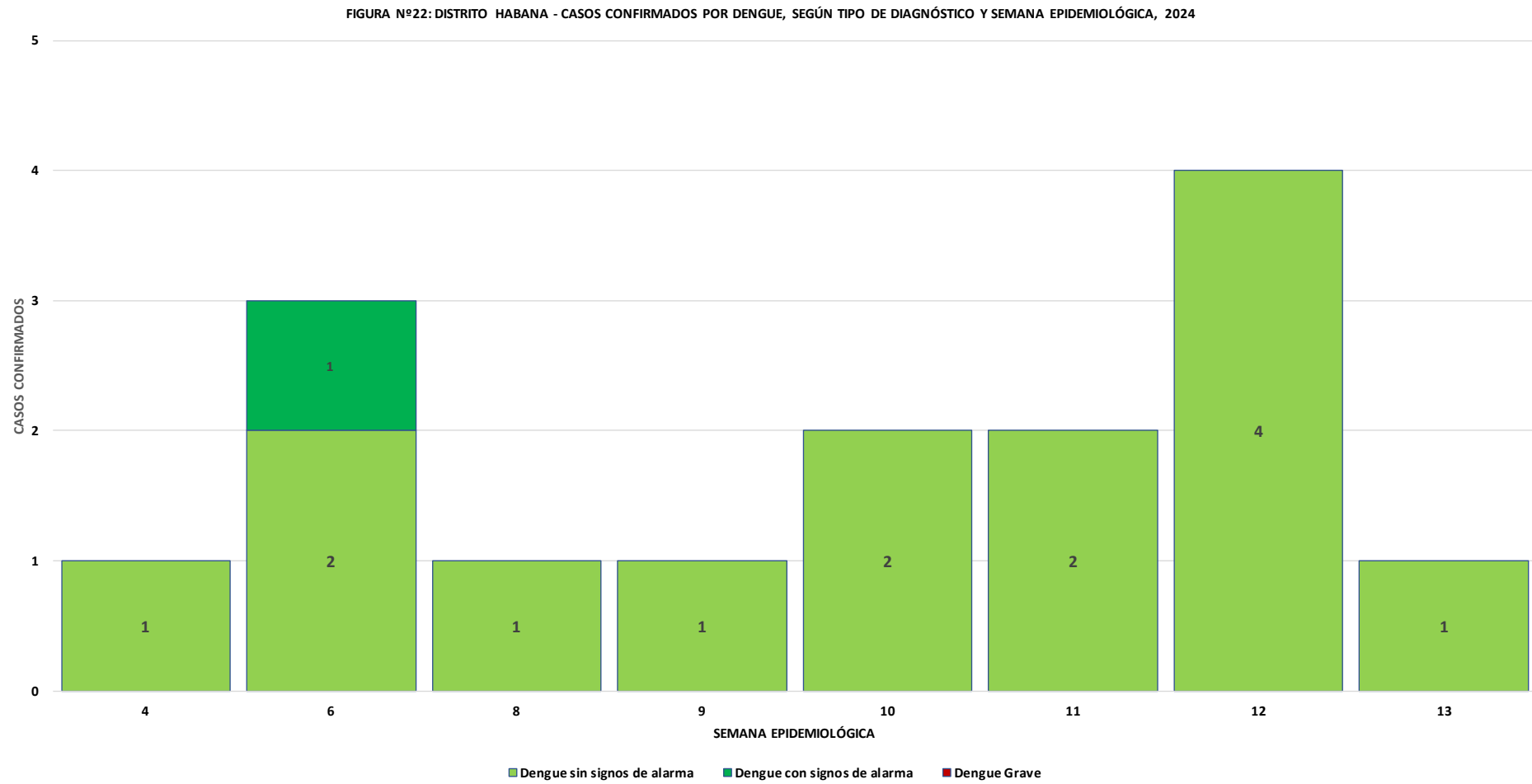
La etapa de vida más afectada vienen siendo los adultos con un 37.33%; además se han tenido 10 casos confirmados que fueron hospitalizados entre las etapas adolescente, joven y adulta.



# SITUACIÓN DENGUE: CANAL ENDÉMICO (CONFIRMADOS + PROBABLES) DE DENGUE EN EL DISTRITO DE HABANA, 2019-2024

FIGURA N°21: DISTRITO HABANA - CANAL ENDÉMICO DE DENGUE, 2019-2024





En lo que va del año en el distrito de Habana han sido confirmados 15 casos de dengue

Tipo de Dx:

- 14 dengue sin signos de alarma
- 01 dengue con signos de alarma
- 00 dengue grave

Establecimientos notificantes

- 10 casos por C.S. Habana
- 04 casos por ESSALUD
- 01 casos por Hospital II-1 Moyobamba
- 00 caso por C.S. Soritor

## NOTIWEB 2023

FIGURA N°23: DISTRITO HABANA - CASOS CONFIRMADOS VS HOSPITALIZADOS POR DENGUE, SEGÚN GRUPO ETARIO, 2024

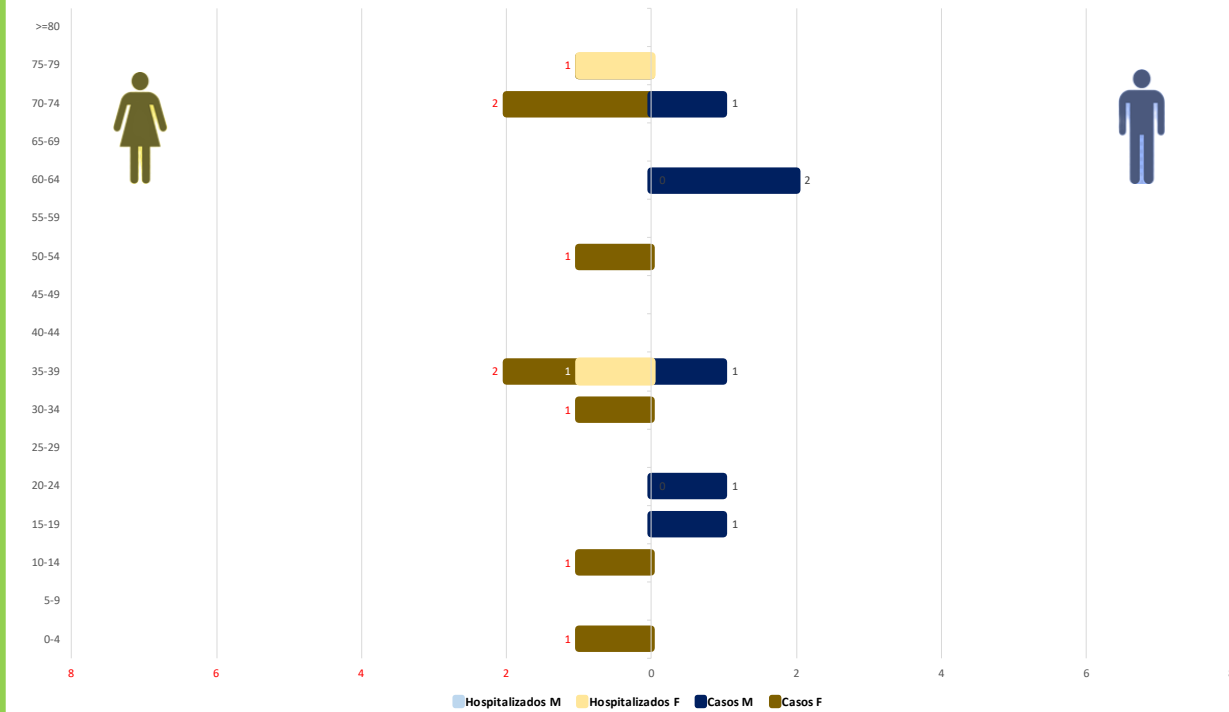
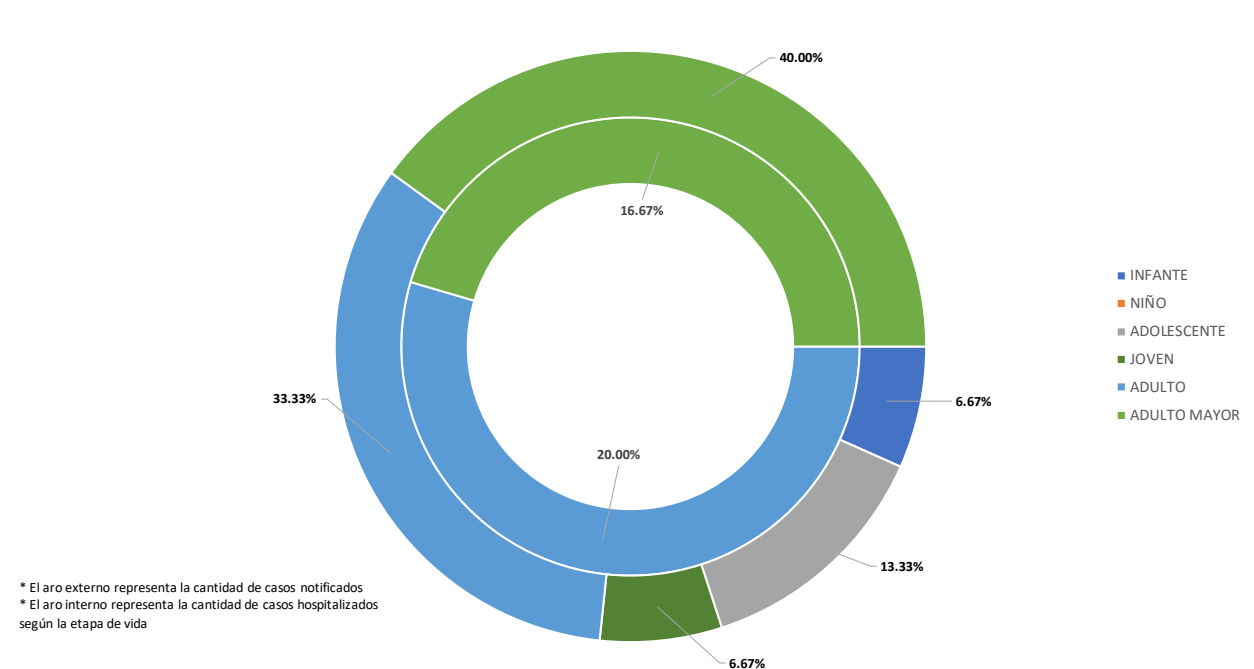


FIGURA N°24: DISTRITO HABANA - CASOS CONFIRMADOS VS HOSPITALIZADOS POR DENGUE, SEGÚN ETAPA DE VIDA, 2024



Habana mantiene 15 casos notificados; de los cuales fueron necesarios hospitalizar 02 mujeres de las etapas de vida: adulto y adulto mayor.

# SITUACIÓN DENGUE: CANAL ENDÉMICO (CONFIRMADOS + PROBABLES) DE DENGUE EN EL DISTRITO DE YANTALO, 2019-2024

FIGURA Nº25: DISTRITO YANTALO - CANAL ENDÉMICO DE DENGUE, 2019-2024

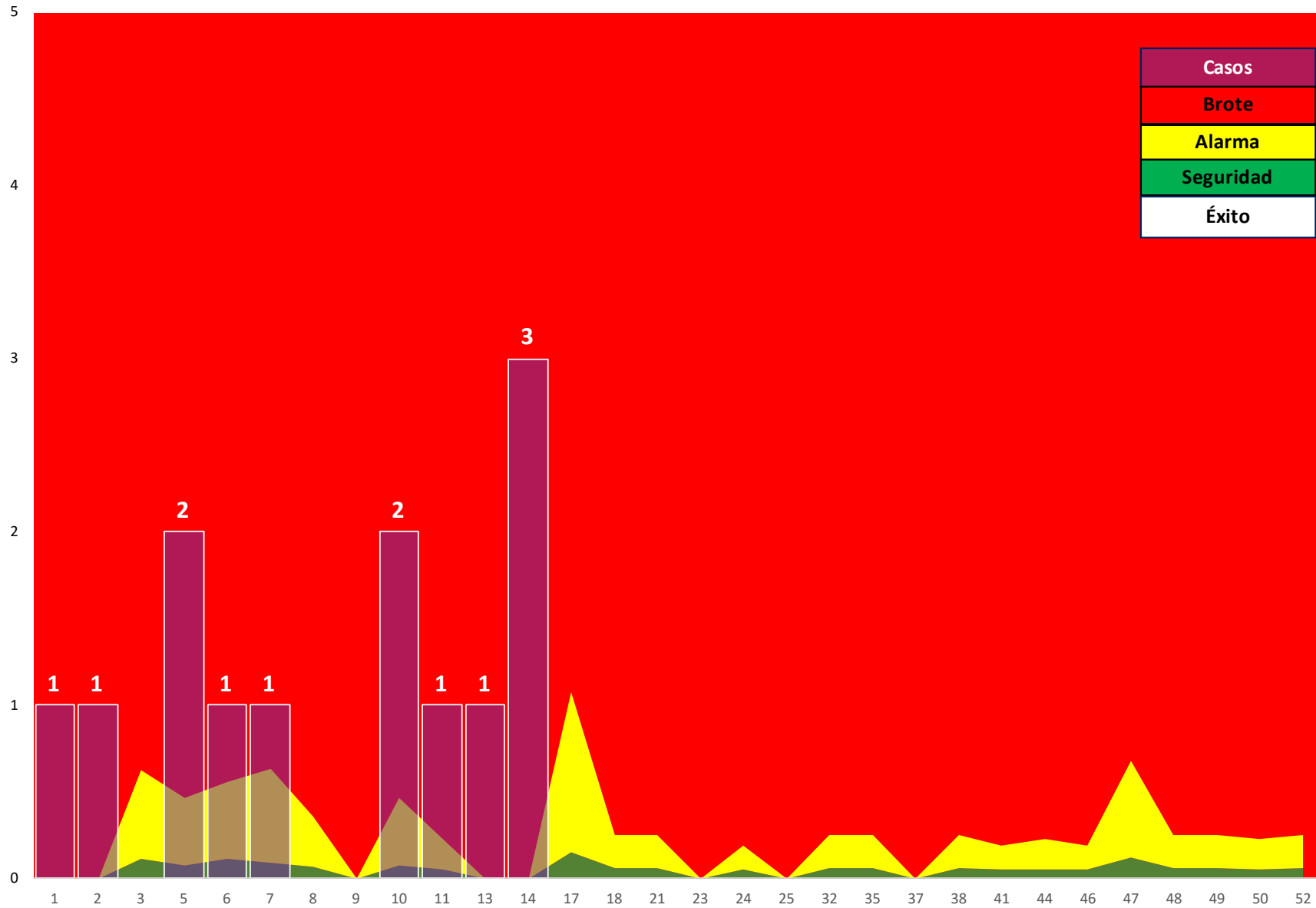
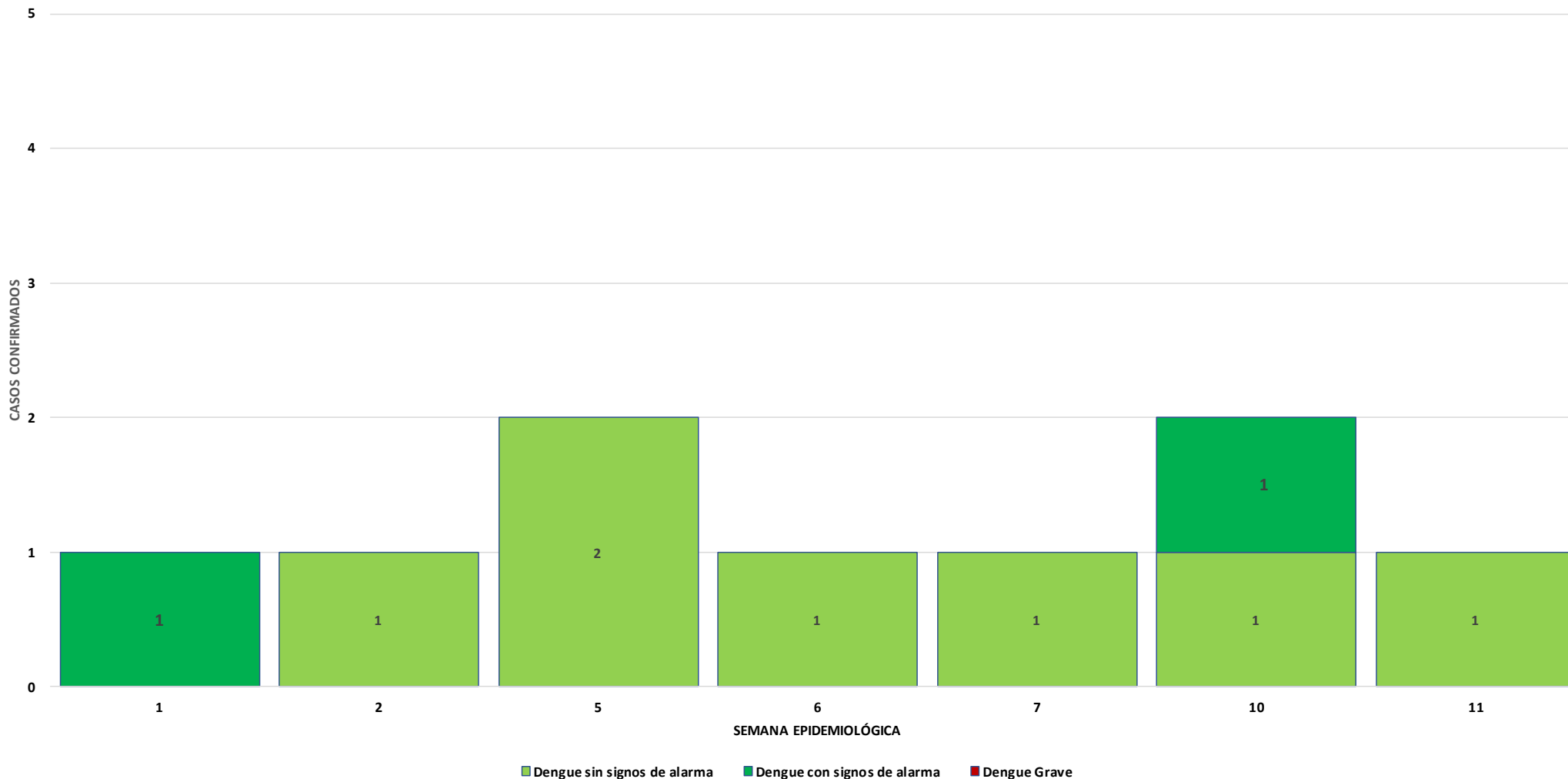


FIGURA N°26: DISTRITO YANTALO - CASOS CONFIRMADOS POR DENGUE, SEGÚN TIPO DE DIAGNÓSTICO Y SEMANA EPIDEMIOLÓGICA, 2024



En lo que va del año en el distrito de Yantalo han sido confirmados 09 casos de dengue

Tipo de Dx:

- 07 dengue sin signos de alarma
- 02 dengue con signos de alarma
- 00 dengue grave.

Establecimiento notificante:

- 06 casos por C.S. Yantaló
- 03 casos por Hospital II-1 Moyobamba

## NOTIWEB 2023

FIGURA N°27: DISTRITO YANTALO - CASOS CONFIRMADOS VS HOSPITALIZADOS POR DENGUE, SEGÚN GRUPO ETARIO, 2024

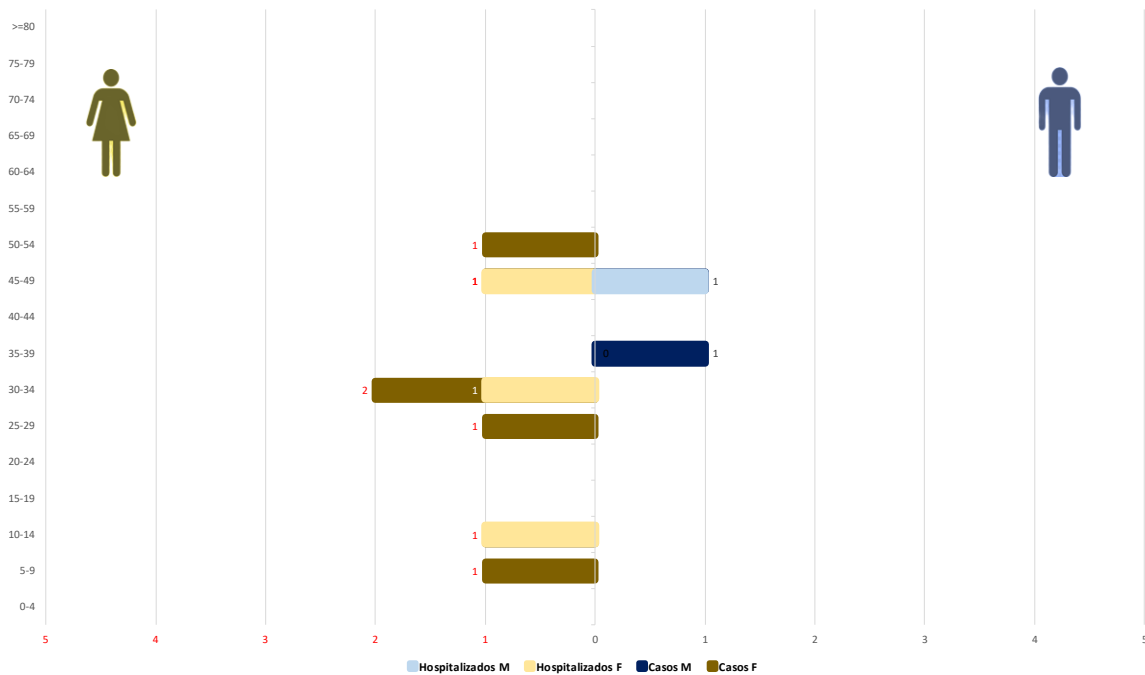
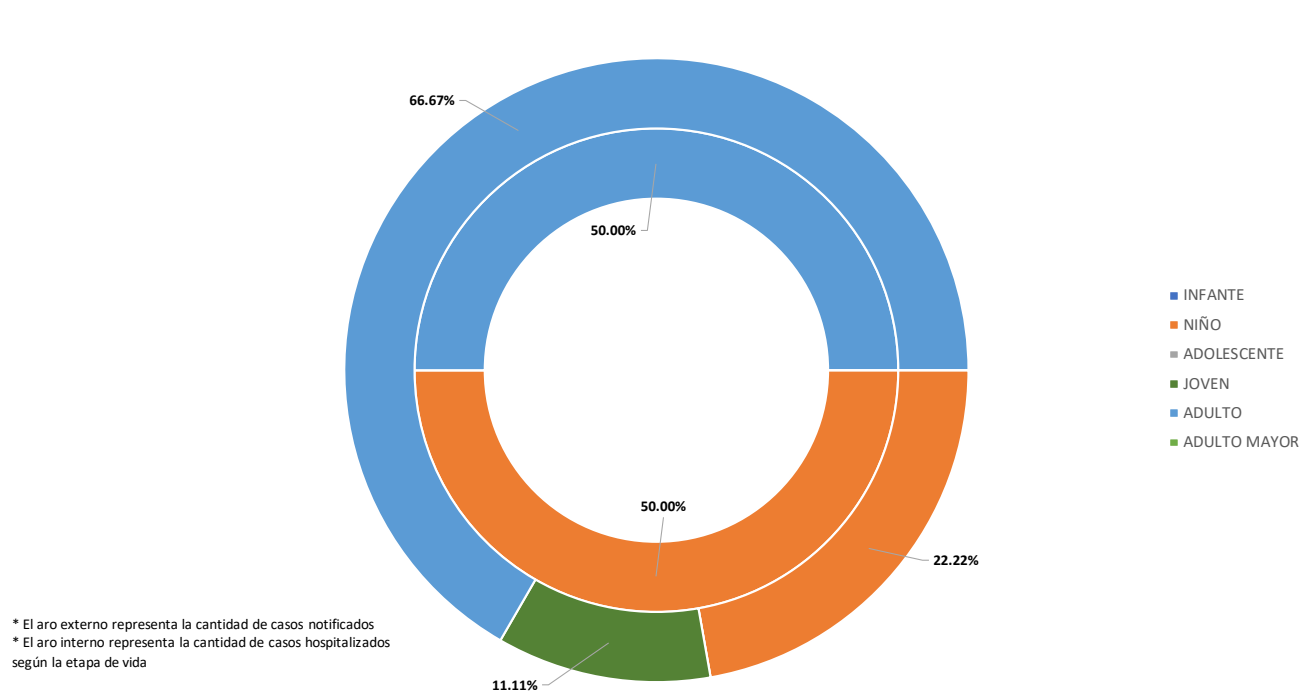


FIGURA N°28: DISTRITO YANTALO - CASOS CONFIRMADOS VS HOSPITALIZADOS POR DENGUE, SEGÚN ETAPA DE VIDA, 2024



Existen 09 casos confirmados provenientes de Yantalo, y 04 de ellos necesitaron ser hospitalizados, 03 adultos y 01 niño.

FIGURA N°29: DISTRITO ROQUE - CANAL ENDÉMICO DE DENGUE, 2019-2024

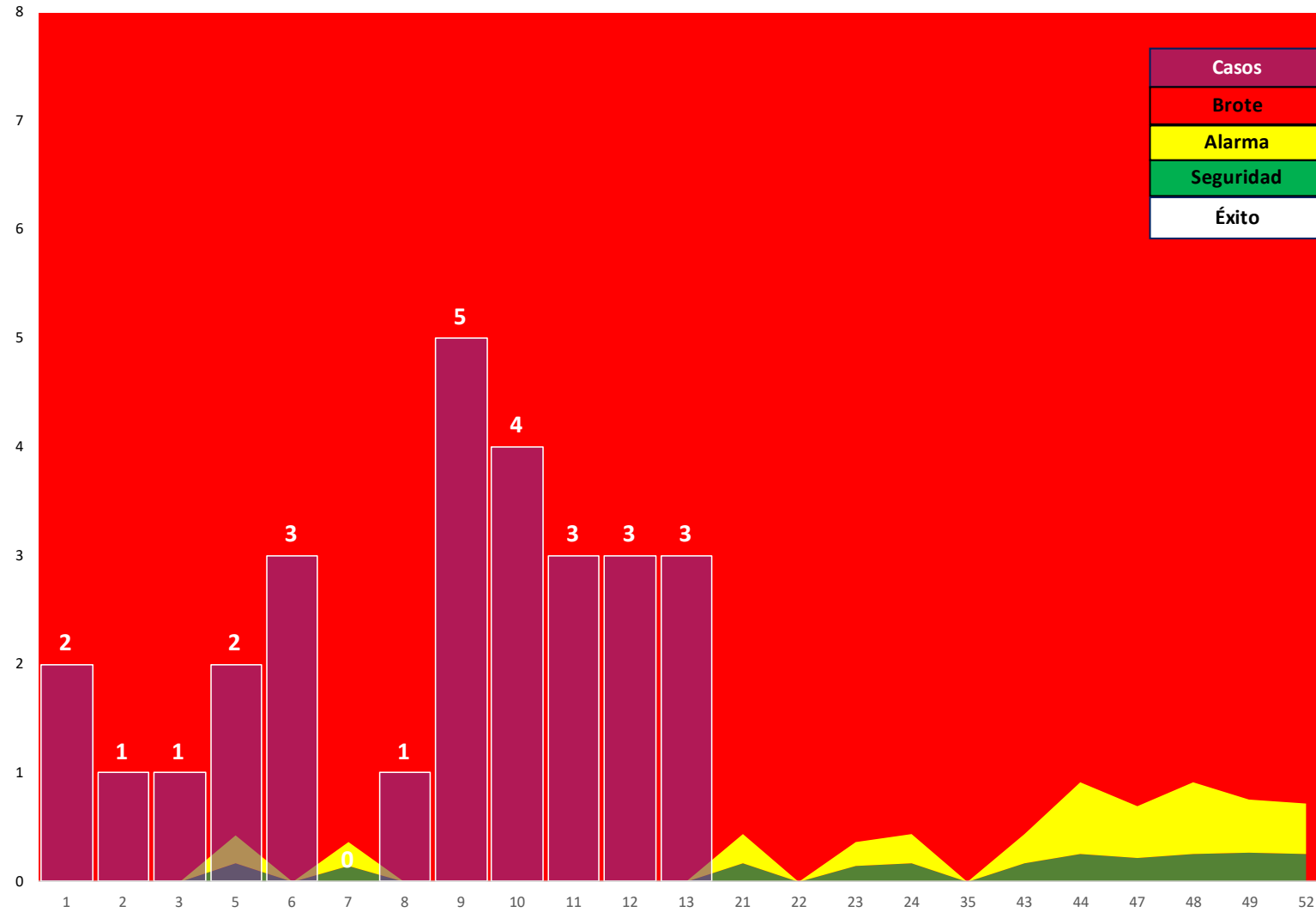
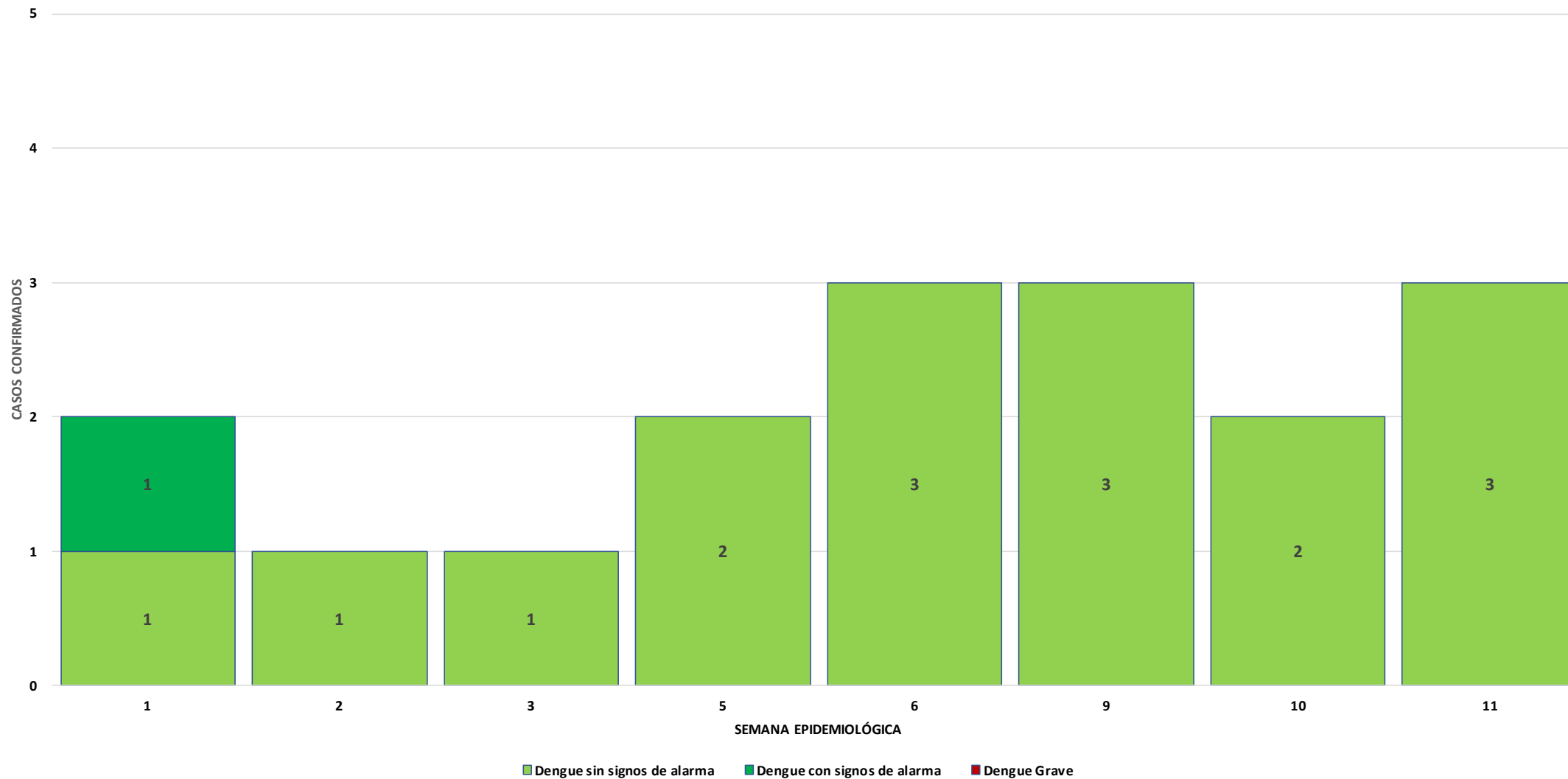


FIGURA N°30: DISTRITO ROQUE - CASOS CONFIRMADOS POR DENGUE, SEGÚN TIPO DE DIAGNÓSTICO Y SEMANA EPIDEMIOLÓGICA, 2024



En lo que va del año en el distrito de Roque han sido confirmados 17 casos de dengue

Tipo de Dx:

- 16 dengue sin signos de alarma
- 01 dengue con signos de alarma
- 00 dengue grave.

Establecimiento notificante:

- 09 casos por C.S. Roque
- 05 casos por Hospital II-1 Moyobamba
- 03 caso por ESSALUD



## NOTIWEB 2023

FIGURA N°31: DISTRITO ROQUE - CASOS CONFIRMADOS VS HOSPITALIZADOS POR DENGUE, SEGÚN GRUPO ETARIO, 2024

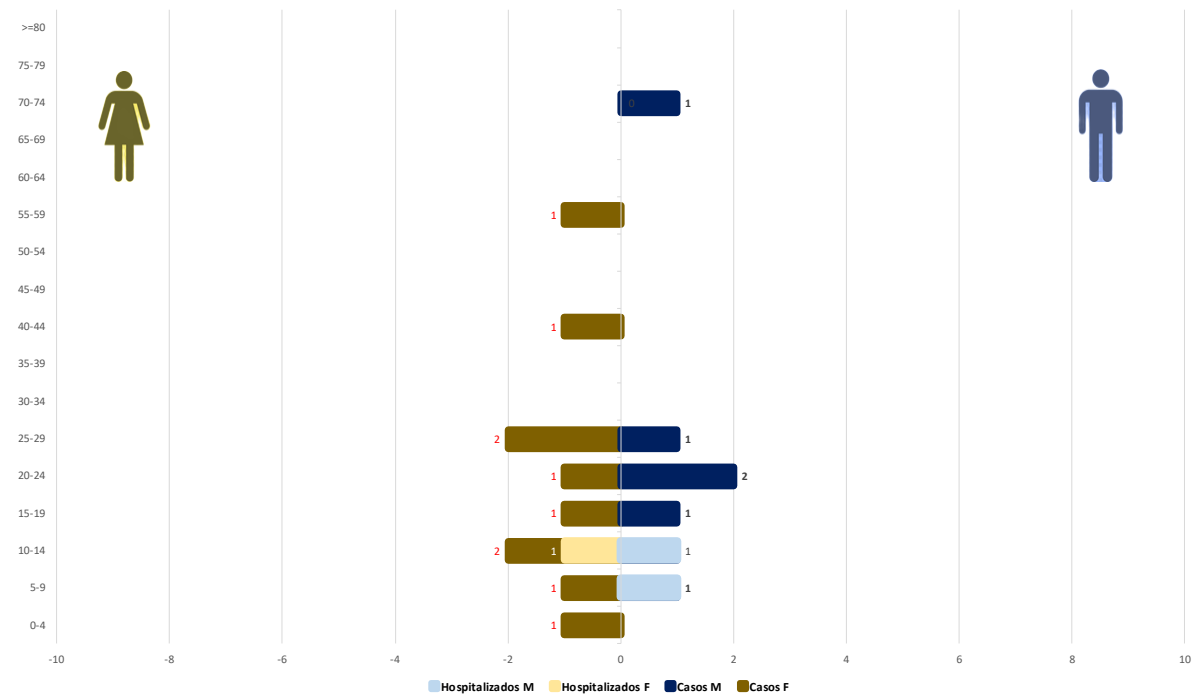
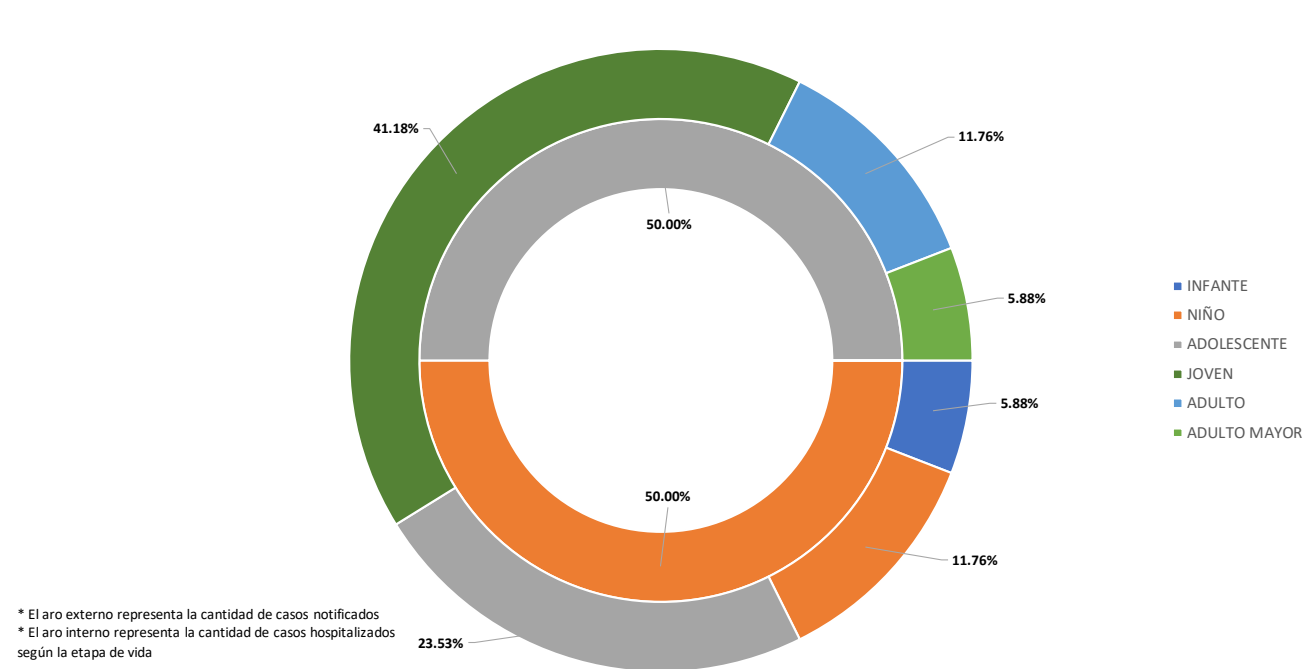


FIGURA N°32: DISTRITO ROQUE - CASOS CONFIRMADOS VS HOSPITALIZADOS POR DENGUE, SEGÚN ETAPA DE VIDA, 2024



Existen 17 casos confirmados provenientes de Roque, siendo 01 niño y 02 adolescente los que necesitaron ser hospitalizados.