



PERÚ

Ministerio
de Salud

Centro Nacional de
Epidemiología, Prevención y
Control de Enfermedades


DIRECCIÓN REGIONAL DE SALUD SAN MARTÍN
OGESS ALTO MAYO - MOYOBAMBA



Análisis Situacional

VIGILANCIA DE DIABETES

Del 2015 – 07 Febrero 2024



Fuente: NotiSP-Data Aplicativo de Vigilancia de Diabetes

SITUACIÓN DIABETES: TENDENCIA HISTÓRICA DE PACIENTES DIAGNOSTICADOS CON DIABETES

FIGURA N°01 : UNGET MOYOBAMBA - CASOS DIAGNOSTICADOS CON DIABETES, 2015 - 2024.

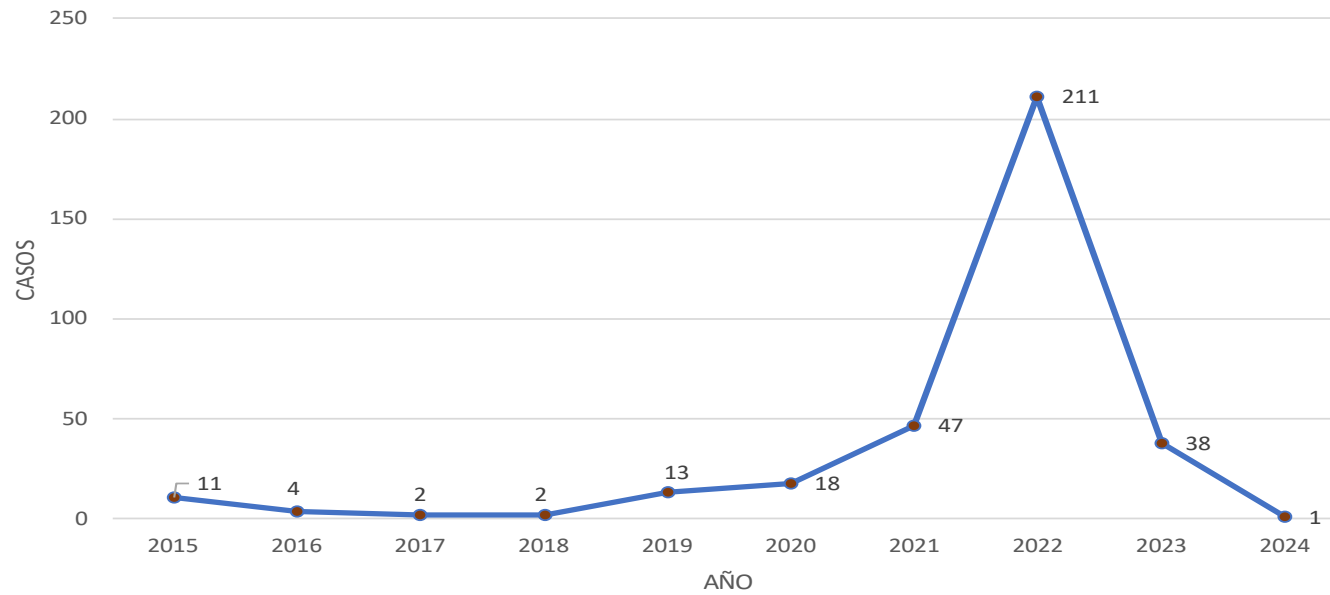
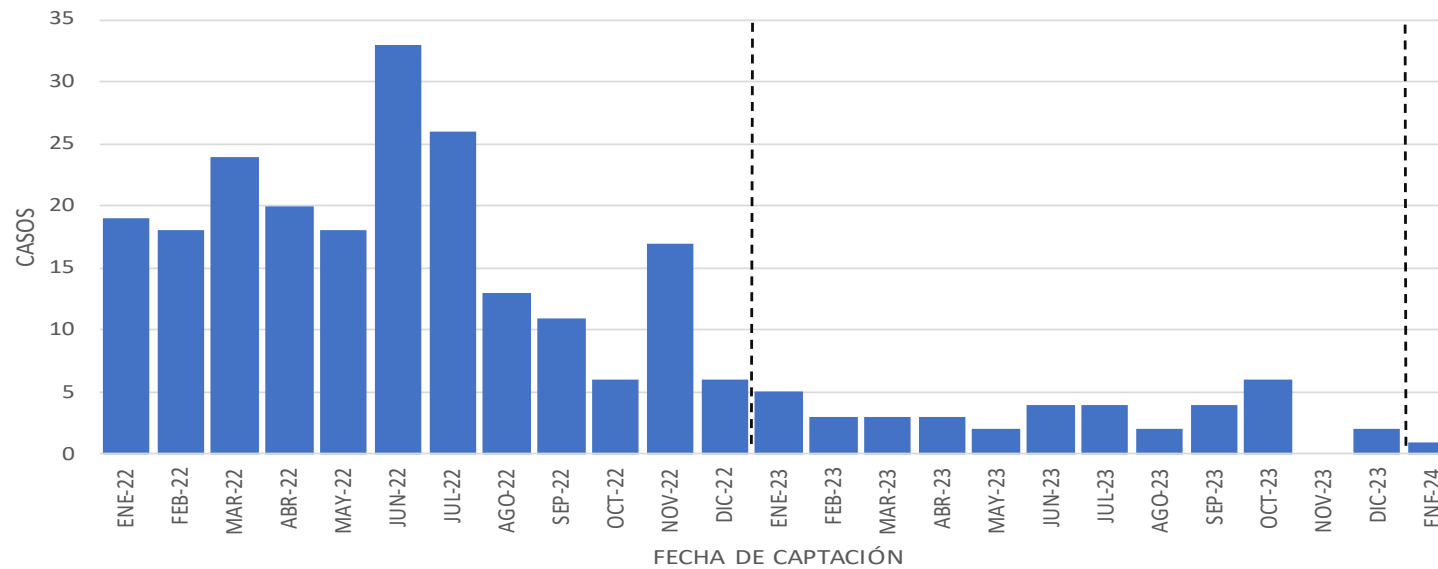


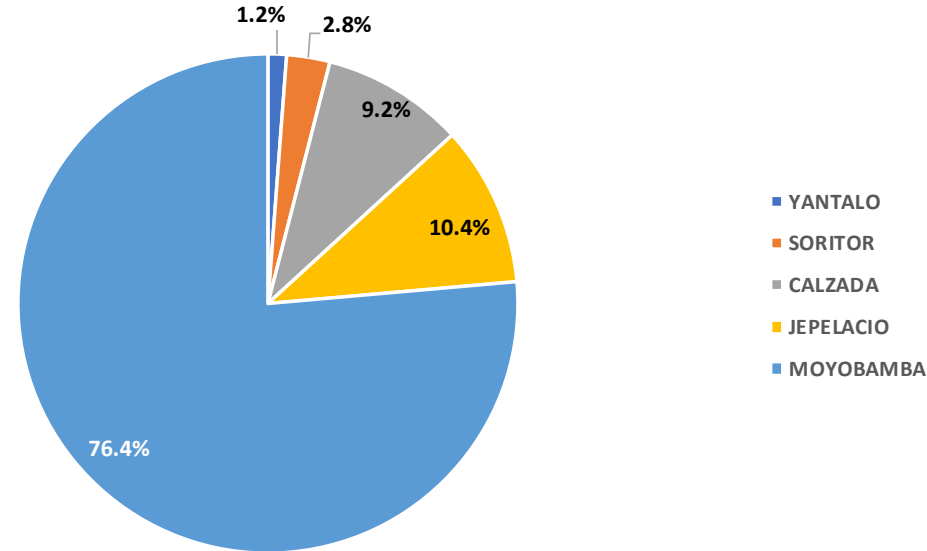
FIGURA N°02 : UNGET MOYOBAMBA - TENDENCIA HISTÓRICA DE CASOS DIAGNOSTICADOS CON DIABETES, SEGÚN MES DE CAPTACIÓN, 2022 - 2024



Para este 2024, se sugiere retomar la vigilancia para reducir la brecha de integración entre la estrategia y epidemiología, por otro lado, la **Figura N°02**, muestra la tendencia histórica de los casos diagnosticados con diabetes, según su mes de captación.

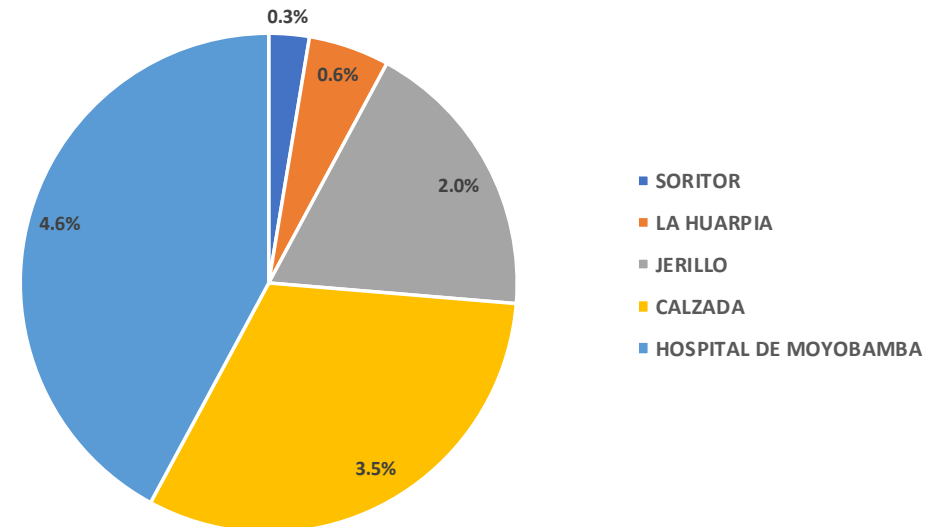
SITUACIÓN DIABETES: DISTRIBUCIÓN DE PACIENTES CON DIABETES, SEGÚN DISTRITO DE PROCEDENCIA

FIGURA N°03 : UNGET MOYOBAMBA - CASOS DIAGNOSTICADOS CON DIABETES, SEGÚN DISTRITO DE PROCEDENCIA, 2022 - 2024.



En la **Figura N°03** se aprecia que el distrito de Moyobamba acumula el mayor número de pacientes con diabetes notificados, en la UNGET MOYOBAMBA, en los últimos 03 años.

FIGURA N°04* : UNGET MOYOBAMBA - CASOS DIAGNOSTICADOS CON DIABETES, SEGÚN ESTABLECIMIENTO NOTIFICANTE, 2022 - 2024.



En la **Figura N°04*** se aprecia que el Hospital II-1 Moyobamba es quien ha notificado mayor cantidad de casos en el consolidado de los últimos 03 años, sin embargo.

SITUACIÓN DIABETES: DISTRIBUCIÓN DE PACIENTES, SEGÚN SU GRUPO ETARIO Y ETAPA DE VIDA

FIGURA N°05 : UNGET MOYOBAMBA - PACIENTES DIAGNOSTICADOS CON DIABETES, SEGÚN SU ETAPA DE VIDA, 2022 - 2024

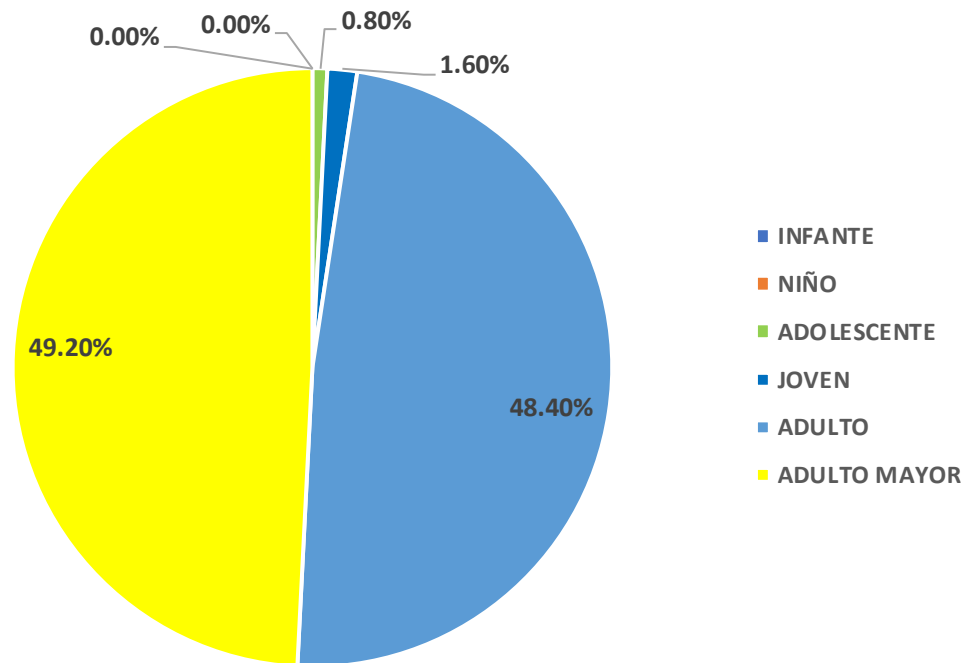
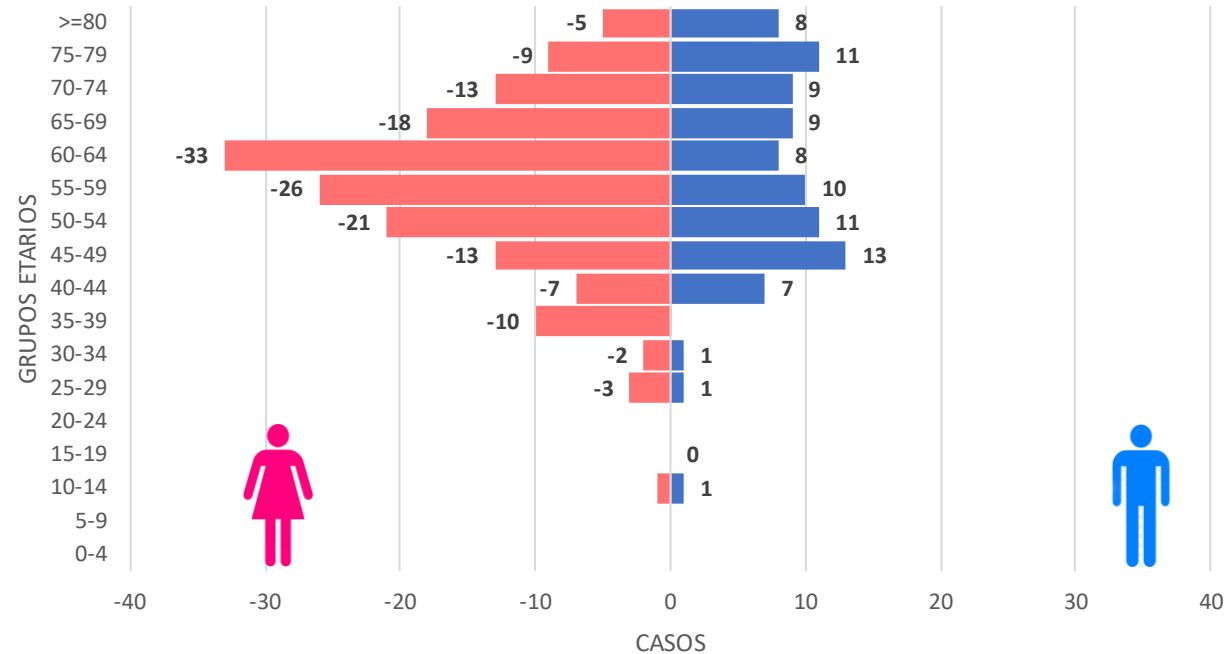


FIGURA N°06 : UNGET MOYOBAMBA - PACIENTES DIAGNOSTICADOS CON DIABETES, SEGÚN SU GRUPO ETARIO, 2022 - 2024



En la figura N°04 se visualiza que adultos (48,40%) y adultos mayores (49,20%) son las etapas de vida que presentan un índice más elevado donde es identificada la diabetes; para la siguiente figura, se aprecia que son las mujeres quienes tienden a sufrir de diabetes en mayor proporción, según datos de notificación.

SITUACIÓN DIABETES: TIPO DE CASO, TIPO DE ENFERMEDAD Y TIPO DE SEGURO

Seguro	Cantidad
SIS	281
Privado Prepago	1
Desconoce	1
Seguro privado	1
Sanidad	3
ESSALUD	1
Total general	288

FIGURA N°07 : UNGET MOYOBAMBA - PACIENTES DIAGNOSTICADOS CON DIABETES, SEGÚN EL TIPO DE CASO, 2022 - 2024

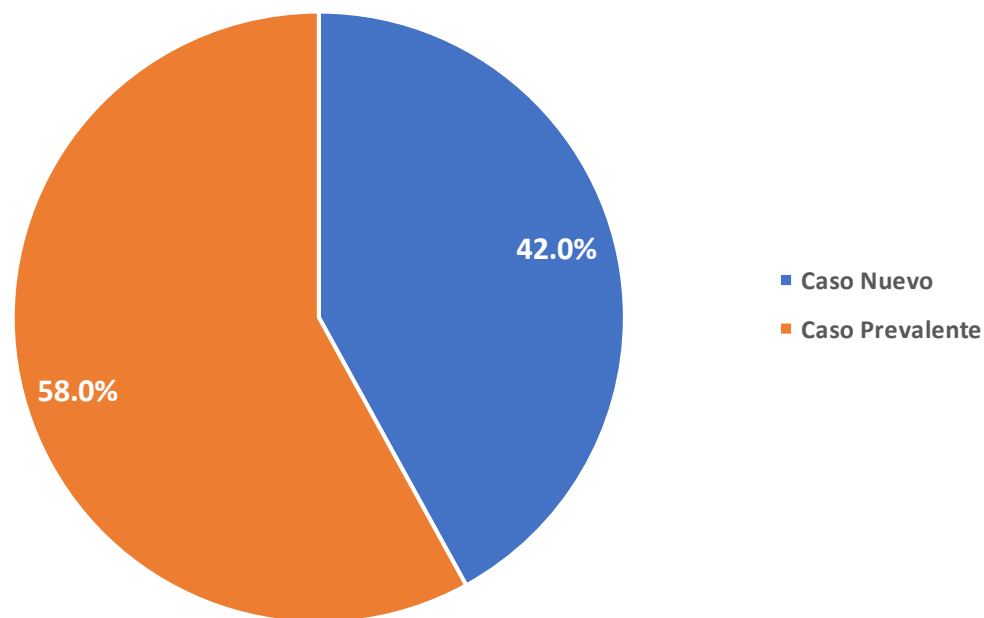
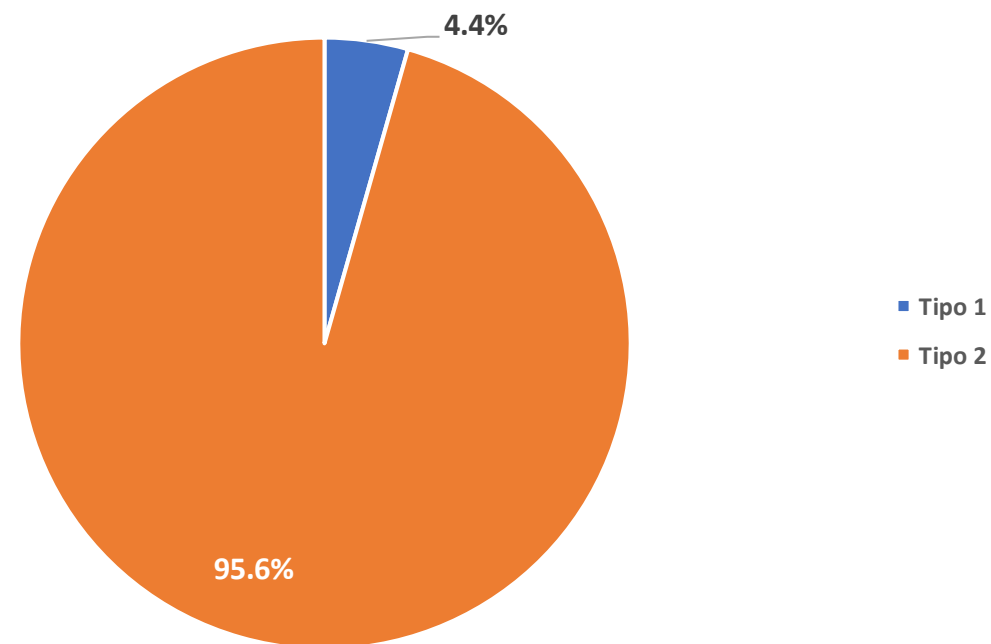


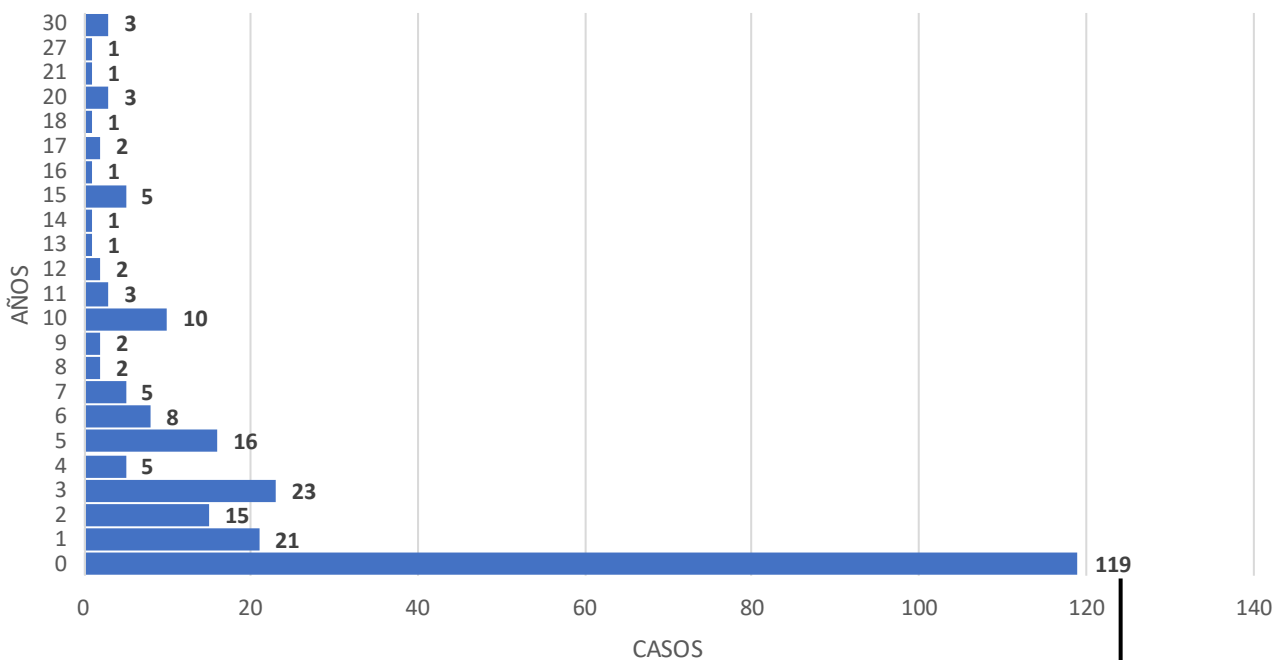
FIGURA N°08 : UNGET MOYOBAMBA - PACIENTES DIAGNOSTICADOS CON DIABETES, SEGÚN EL TIPO DE ENFERMEDAD, 2022 - 2024



Los gráficos indican que el 42.0% de los casos notificados por diabetes son Casos Nuevos; y que el 95.6% de los pacientes presentan una diabetes tipo 2, y el 4.4% una diabetes tipo 1 (insulino dependiente).

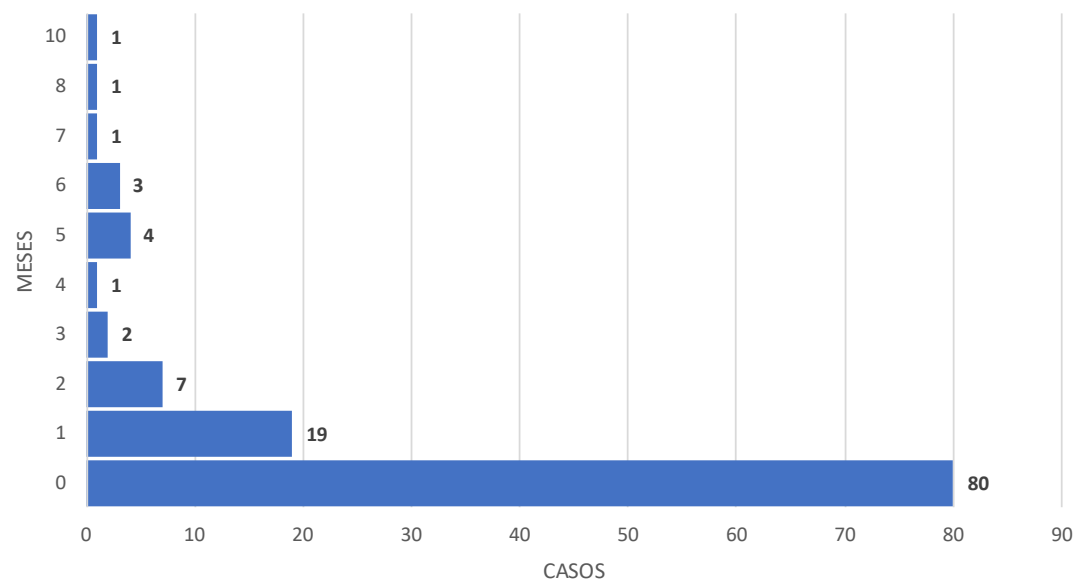
SITUACIÓN DIABETES: TIEMPO DE ENFERMEDAD EN PACIENTES

FIGURA N°09 : UNGET MOYOBAMBA - TIEMPO DE ENFERMEDAD EN AÑOS, DE PACIENTES DIAGNOSTICADOS CON DIABETES, 2022 - 2024



Ambas figuras muestran el tiempo de enfermedad que tienen todos los pacientes diagnosticados por diabetes, en años y meses; habiendo 119 personas que tuvieron más de un año de enfermedad al momento de su atención.

FIGURA N°10 : UNGET MOYOBAMBA - TIEMPO DE ENFERMEDAD EN MESES, DE PACIENTES DIAGNOSTICADOS CON DIABETES, 2022 - 2024



SITUACIÓN DIABETES: DETALLES DE LAS CONSULTAS

FIGURA N°11 : UNGET MOYOBAMBA - NÚMERO DE CONSULTAS EN EL ÚLTIMO AÑO, DE PACIENTES DIAGNOSTICADOS CON DIABETES, 2022 - 2024

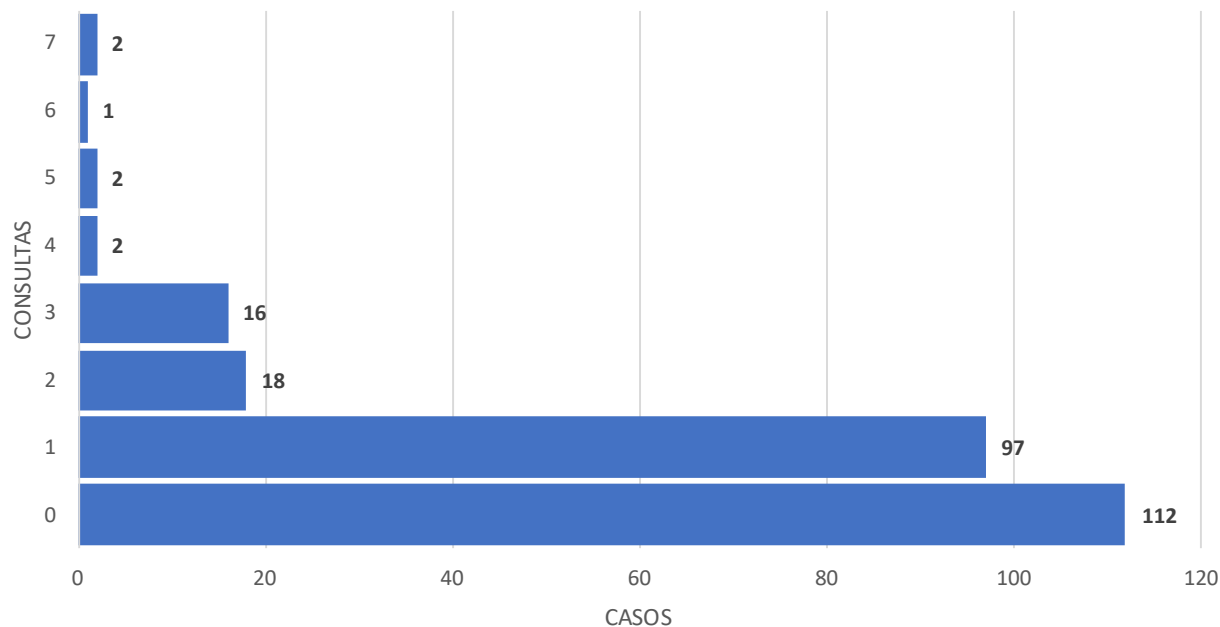
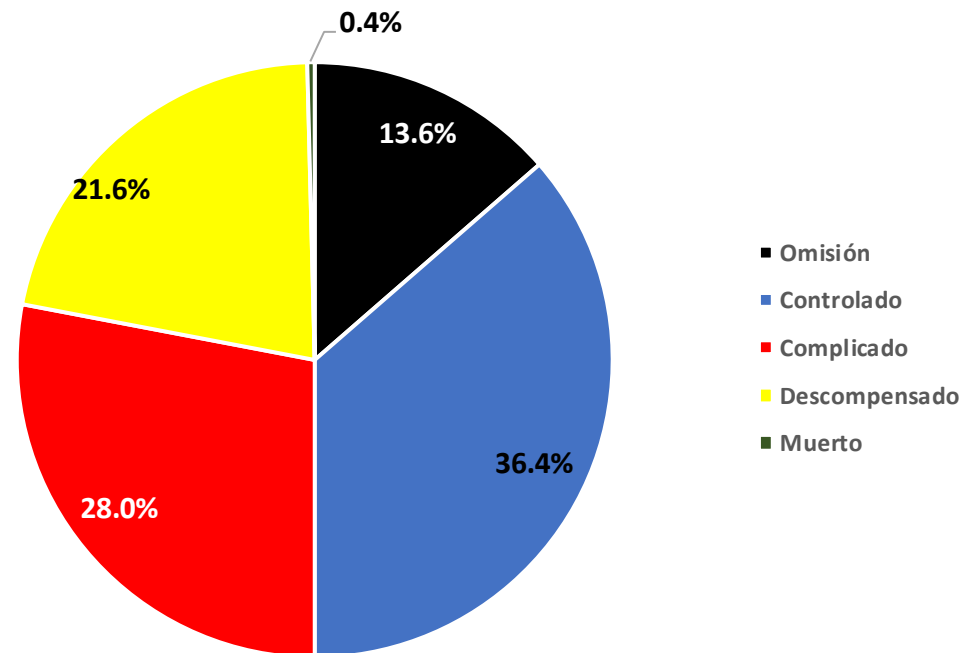


FIGURA N°12 : UNGET MOYOBAMBA - ESTADO DE PACIENTES DIAGNOSTICADOS CON DIABETES AL MOMENTO DE LA CONSULTA, 2022 - 2024



De acuerdo a la figura N°11, observamos que 138 personas no han recibido ninguna consulta para su tratamiento en el último año.

Por otro lado, encontramos que hay un 28.0% de pacientes que al ser atendidos se encontraban en un estado complicado de la enfermedad, y el 21.6% estaban descompensados.

SITUACIÓN DIABETES: PACIENTES HOSPITALIZADOS Y PACIENTES CON EVALUACIÓN MÉDICA

FIGURA N°13 : UNGET MOYOBAMBA - NÚMERO DE HOSPITALIZACIONES EN PACIENTES DIAGNOSTICADOS CON DIABETES, 2022 - 2024

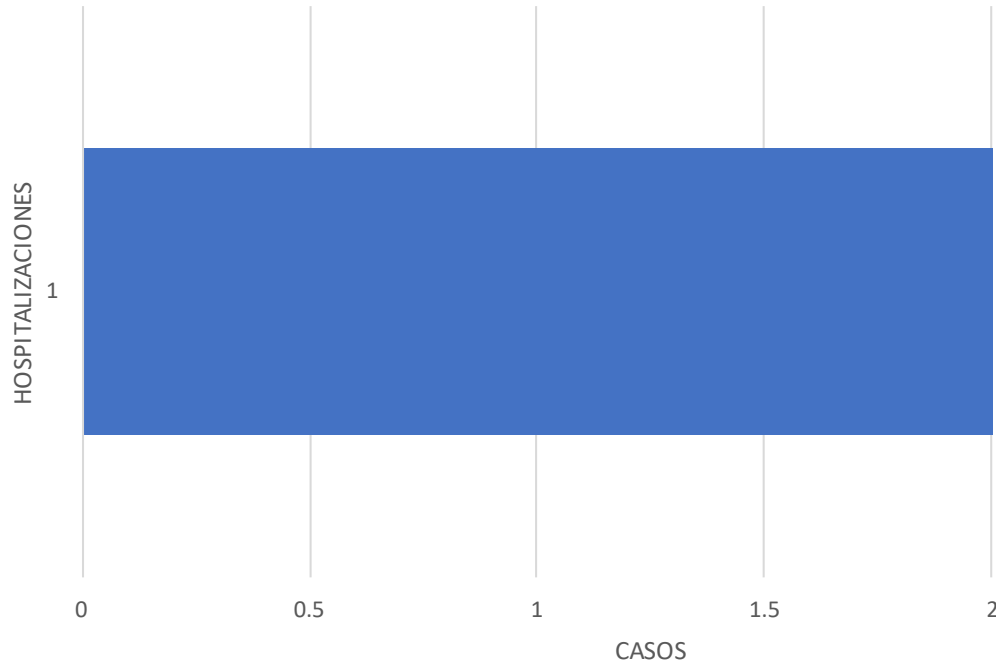
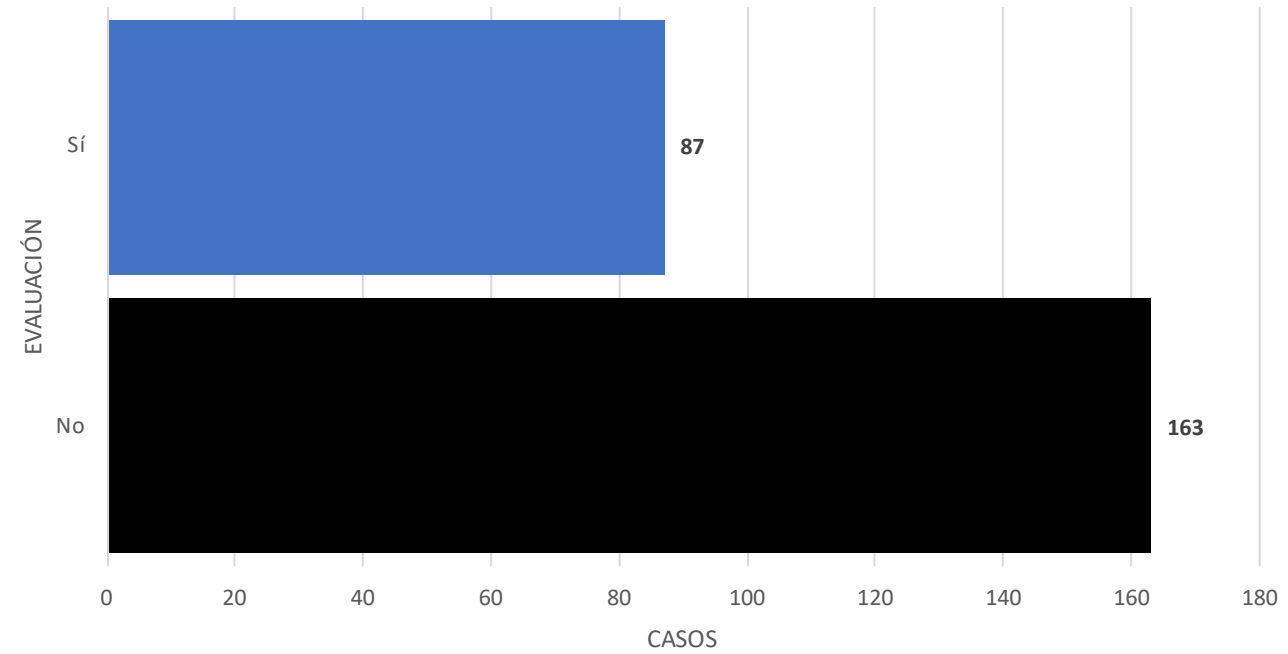


FIGURA N°14 : UNGET MOYOBAMBA - PACIENTES DIAGNOSTICADOS CON DIABETES, CON EVALUACIÓN, 2022 - 2024



La figura N°13, muestra que hubo 2 pacientes con diabetes que han tenido que ser hospitalizados. Mientras que la otra imagen, nos indica que 163 pacientes no fueron evaluados al momento de la atención.

SITUACIÓN DIABETES: COMPLICACIONES Y COMORBILIDADES ENCONTRADAS EN LOS PACIENTES

FIGURA N°15 : UNGET MOYOBAMBA - COMPLICACIONES DETECTADAS EN LA EVALUACIÓN A PACIENTES DIAGNOSTICADOS CON DIABETES, 2022 - 2024

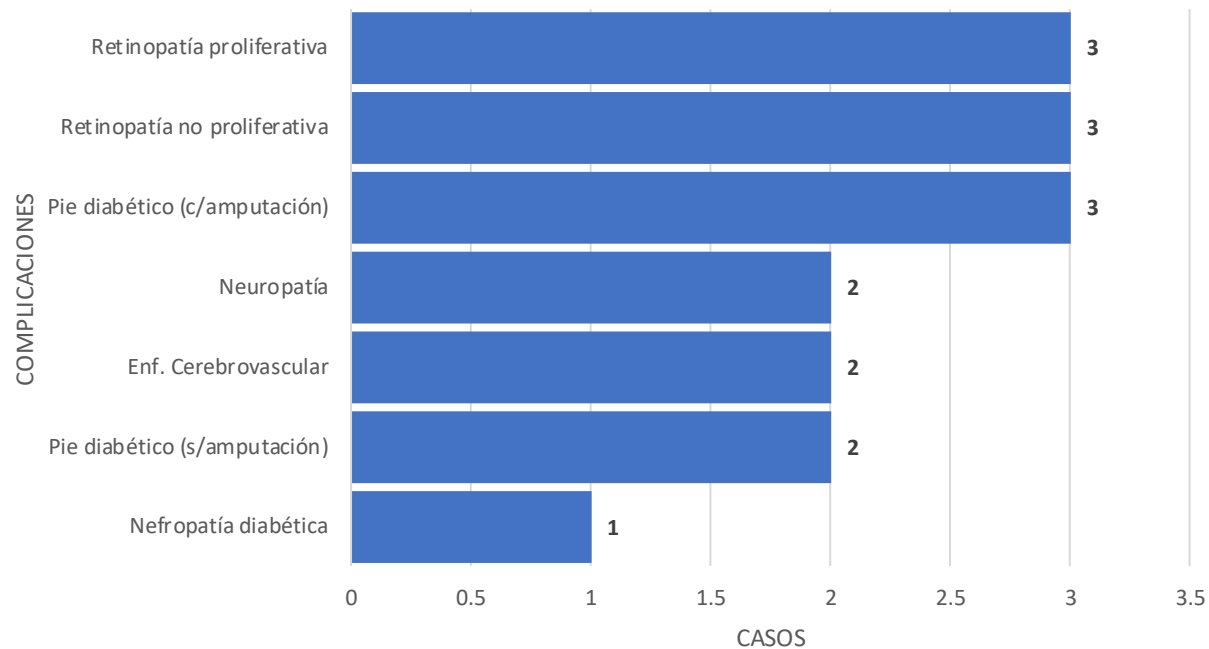
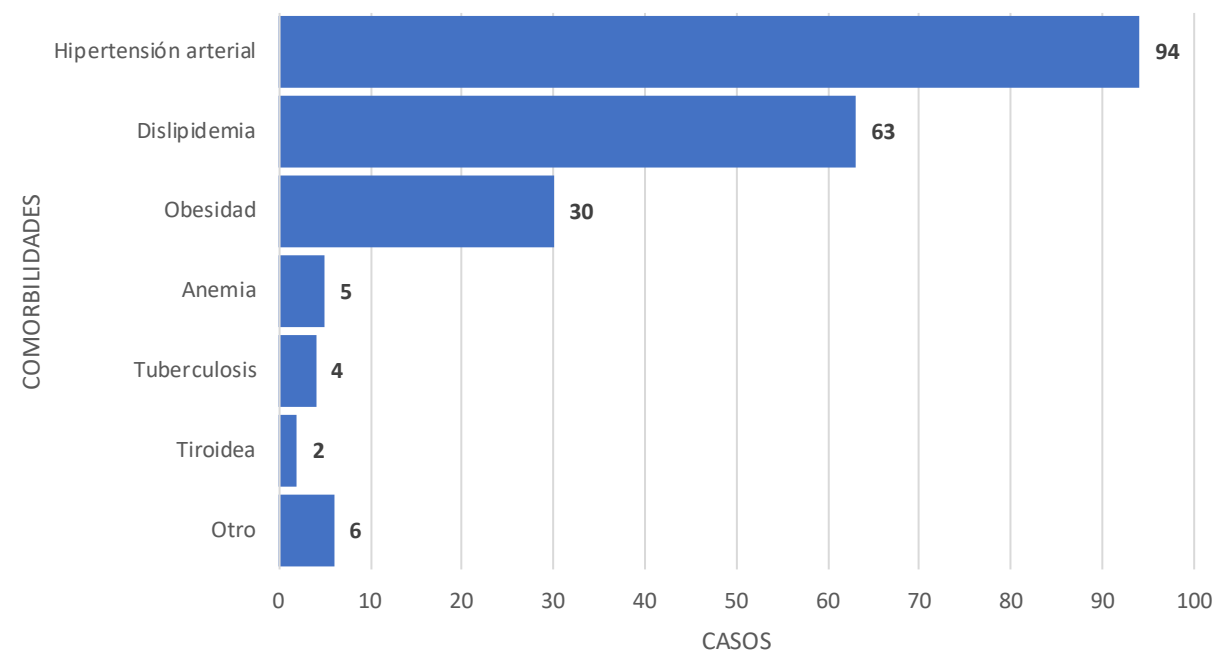


FIGURA N°16 : UNGET MOYOBAMBA - COMORBILIDADES EN PACIENTES DIAGNOSTICADOS CON DIABETES, 2022 - 2024



Como principales complicaciones detectadas en los pacientes con diabetes, retinopatía proliferativa, la retinopatía no proliferativa y pie diabético con amputación. Por otro lado, como principales comorbilidades en los pacientes, se encontró, la hipertensión arterial, dislipidemia y obesidad.

SITUACIÓN DIABETES: TRATAMIENTO

FIGURA N°17 : UNGET MOYOBAMBA - TIEMPO DE TRATAMIENTO MAYOR A 01 AÑO, DE LOS PACIENTES DIAGNOSTICADOS DE DIABETES, 2022- 2024

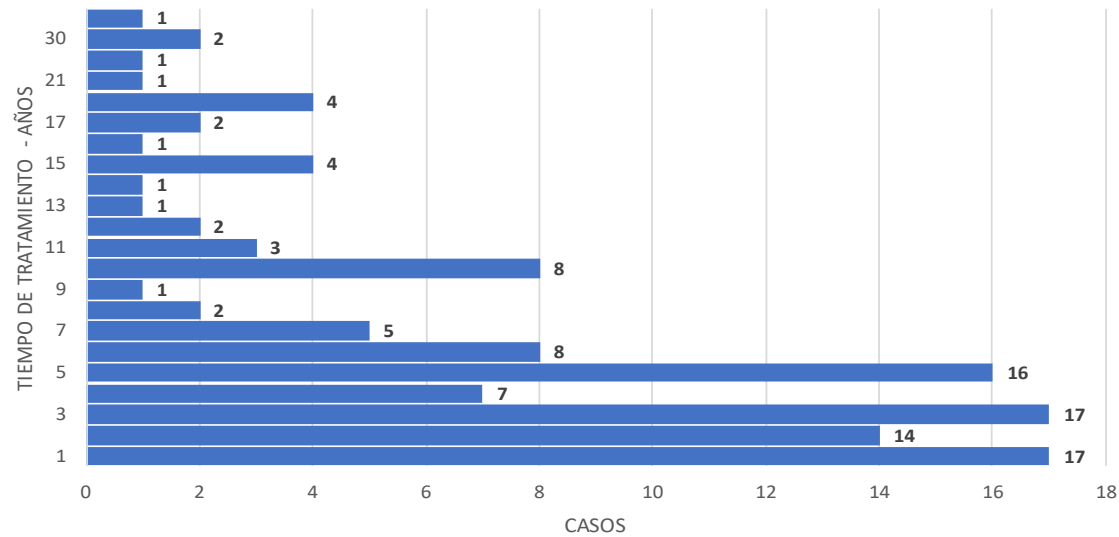
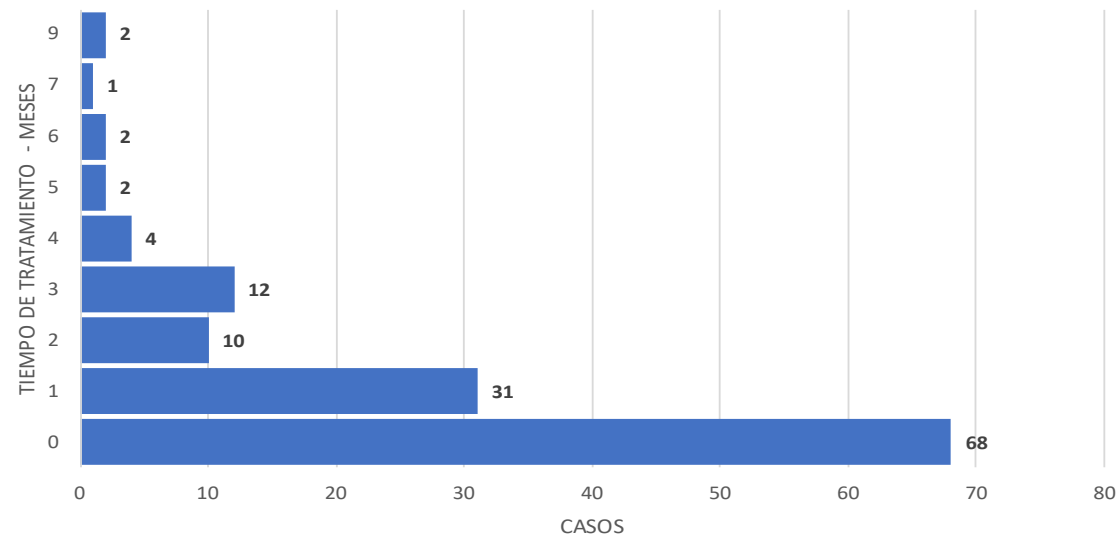


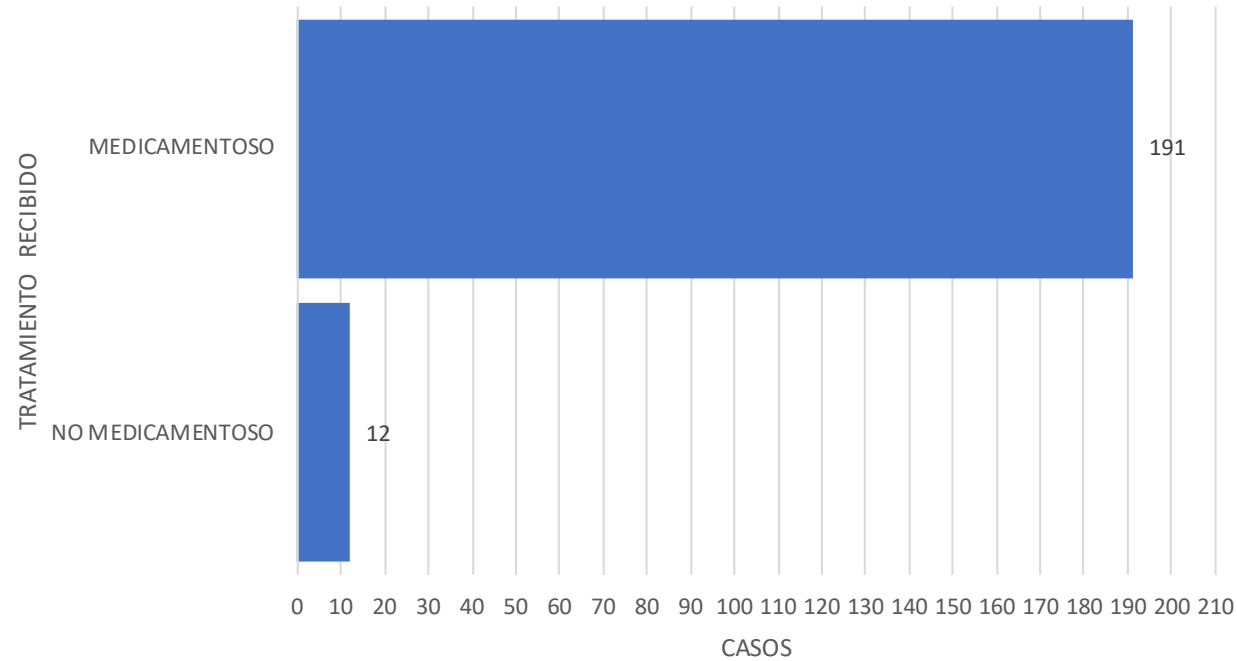
FIGURA N°18 : UNGET MOYOBAMBA - TIEMPO DE TRATAMIENTO MENOR A 01 AÑO, DE LOS PACIENTES DIAGNOSTICADOS DE DIABETES, 2022 - 2024



Ambas figuras muestran el tiempo de tratamiento que tienen todos los pacientes diagnosticados por diabetes, en años y meses.

SITUACIÓN DIABETES: TRATAMIENTO

FIGURA N°20 : UNGET MOYOBAMBA - PACIENTES DIAGNOSTICADOS DE DIABETES, SEGÚN EL TIPO DE TRATAMIENTO RECIBIDO 2022 - 2024



La Figura N°20 muestra el tipo de tratamiento que llevan los pacientes, Medicamentoso (191) y no Medicamentoso (12).

SITUACIÓN DIABETES: TRATAMIENTO Y EDUCACIÓN

FIGURA N°21 : UNGET MOYOBAMBA - PACIENTES DIAGNOSTICADOS CON DIABETES, SEGÚN EL ESTADO DE SU TRATAMIENTO, 2022 - 2024

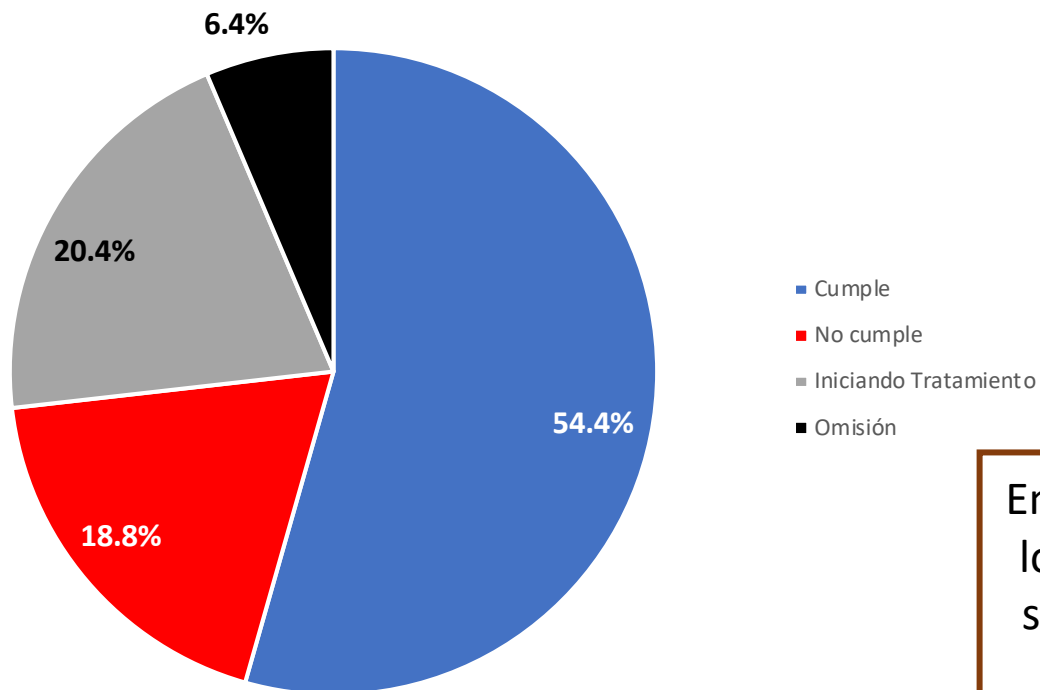
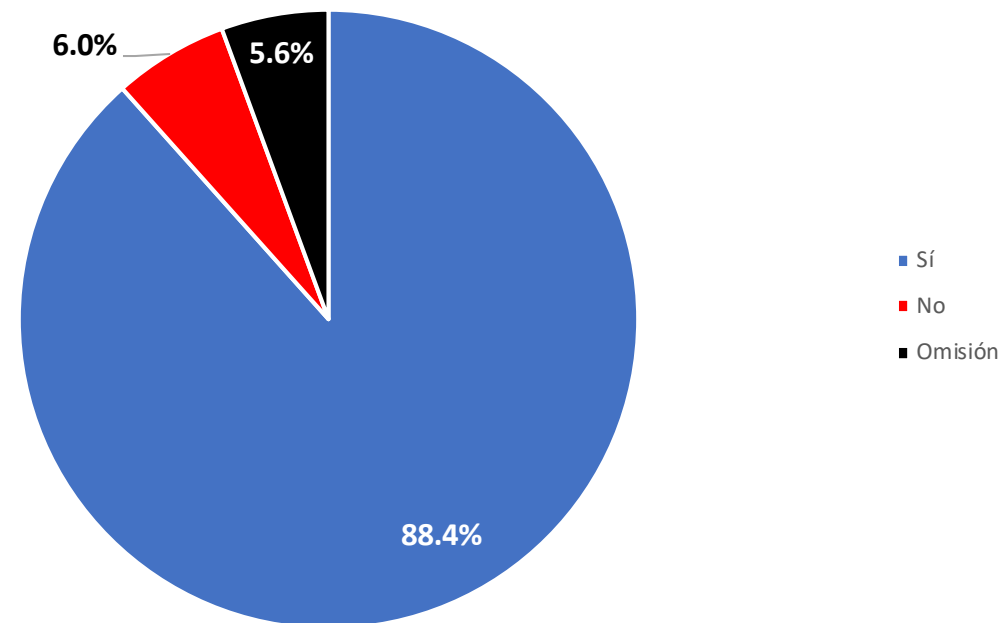
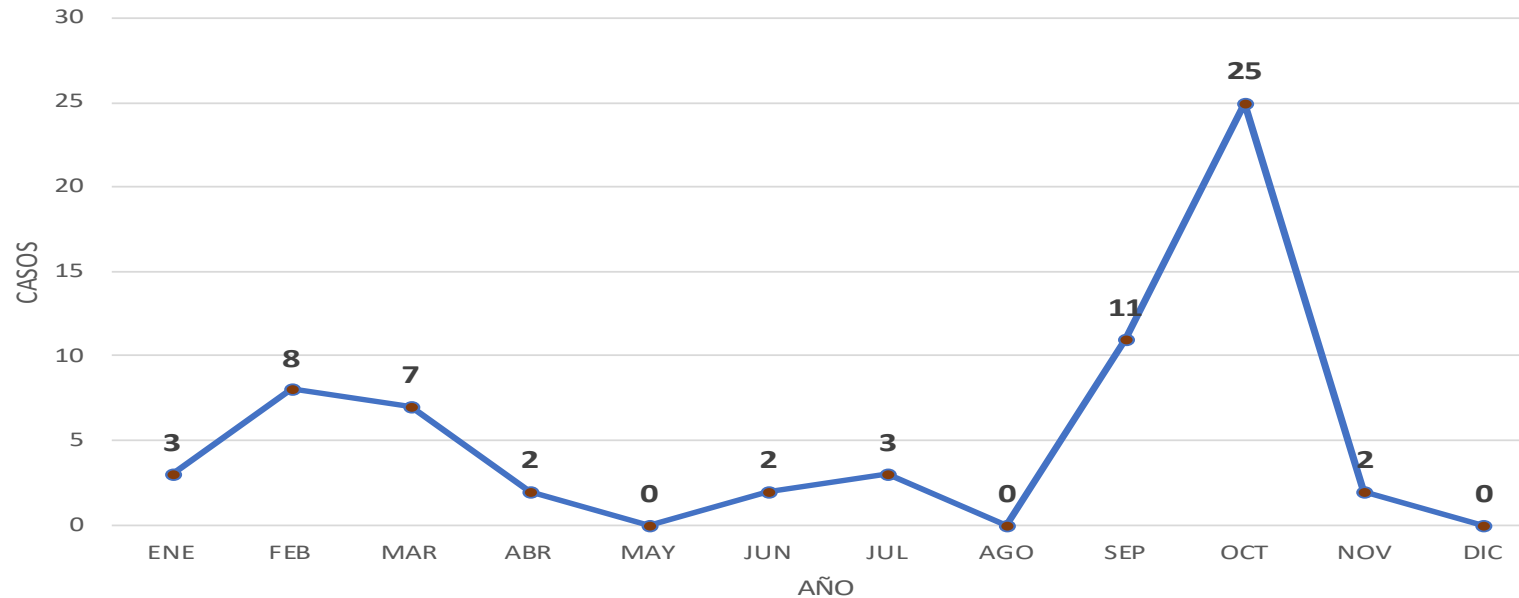


FIGURA N°22 : UNGET MOYOBAMBA - PACIENTES DIAGNOSTICADOS QUE CUENTAN CON EDUCACIÓN SOBRE DIABETES, 2022 - 2024



En la figura N°21, nos muestra el estado del tratamiento de los pacientes, en donde el 18.8% de ellos no cumplen con su tratamiento; por otro lado, existe un 6.0% de personas que aún no han sido educados sobre la enfermedad en ningún momento.

FIGURA N°23 : UNGET MOYOBAMBA - CASOS DIAGNOSTICADOS CON DIABETES, 2023.



En la **Figura N°23** se aprecia la notificación de seguimientos por Diabetes del año 2023, según meses de atención.

FIGURA N°24 : UNGET MOYOBAMBA - PACIENTES DIAGNOSTICADOS CON DIABETES, SEGÚN SU ETAPA DE VIDA, 2023

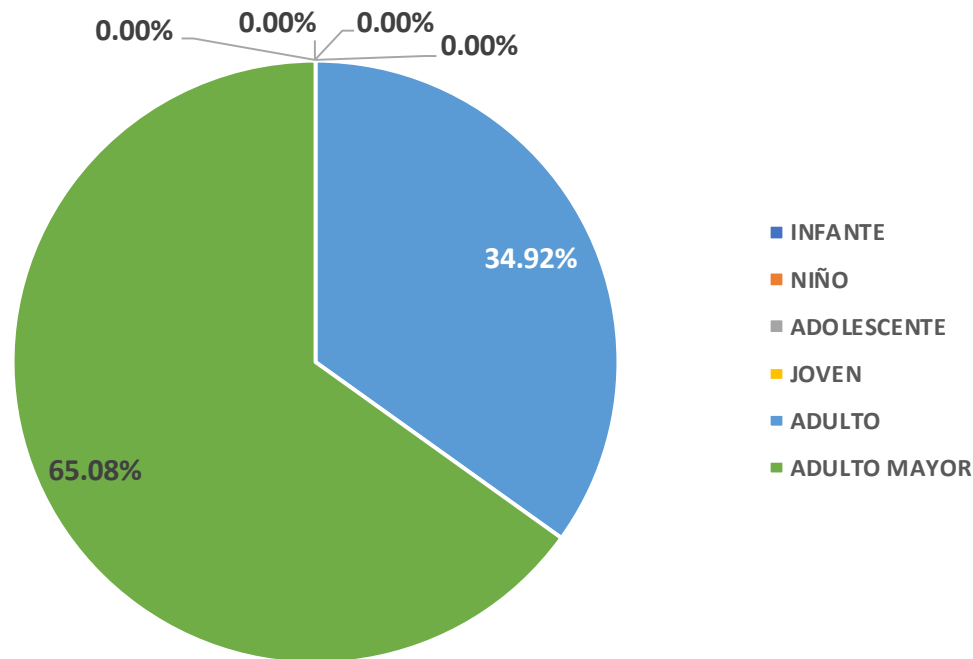
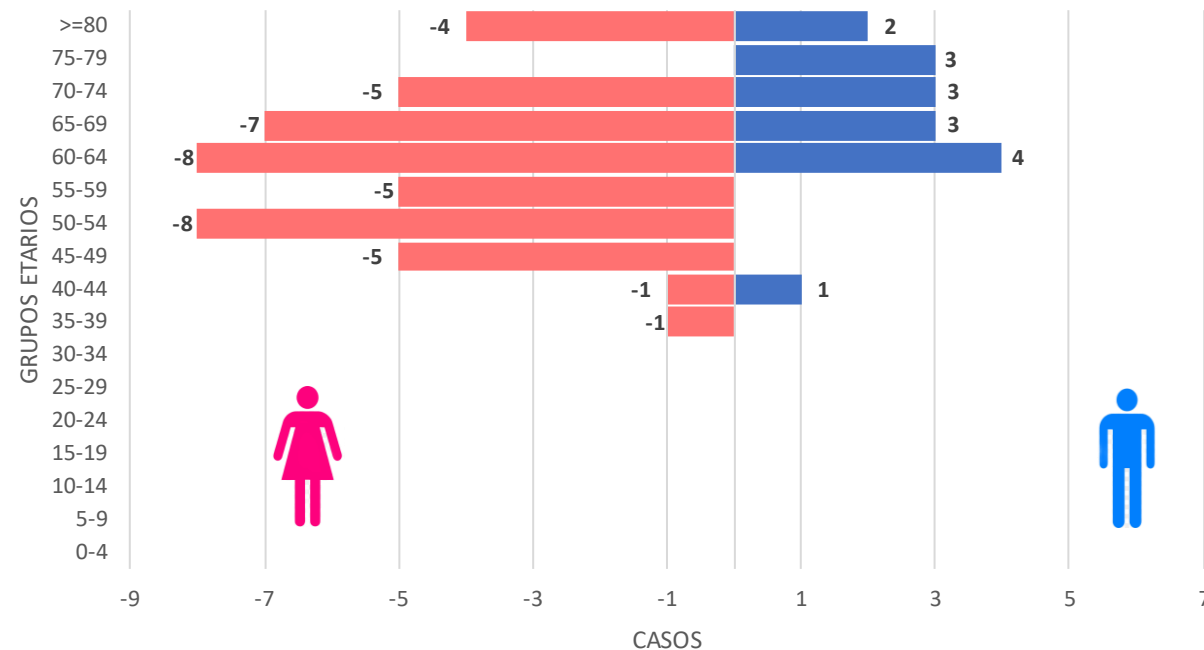


FIGURA N°25 : UNGET MOYOBAMBA - PACIENTES DIAGNOSTICADOS CON DIABETES, SEGÚN SU GRUPO ETARIO, 2023



En la figura N°24 se visualiza que adultos (34,92%) y adultos mayores (65,08%) son las etapas de vida que presentan más atenciones de seguimiento frente a su enfermedad; para la siguiente figura, se aprecia que son las mujeres en similar proporción a casos identificados, que acuden a ser atendidas en forma de seguimiento a su enfermedad.

FIGURA N°26 : UNGET MOYOBAMBA - ESTADO DE PACIENTES DIAGNOSTICADOS CON DIABETES AL MOMENTO DE LA CONSULTA, 2023

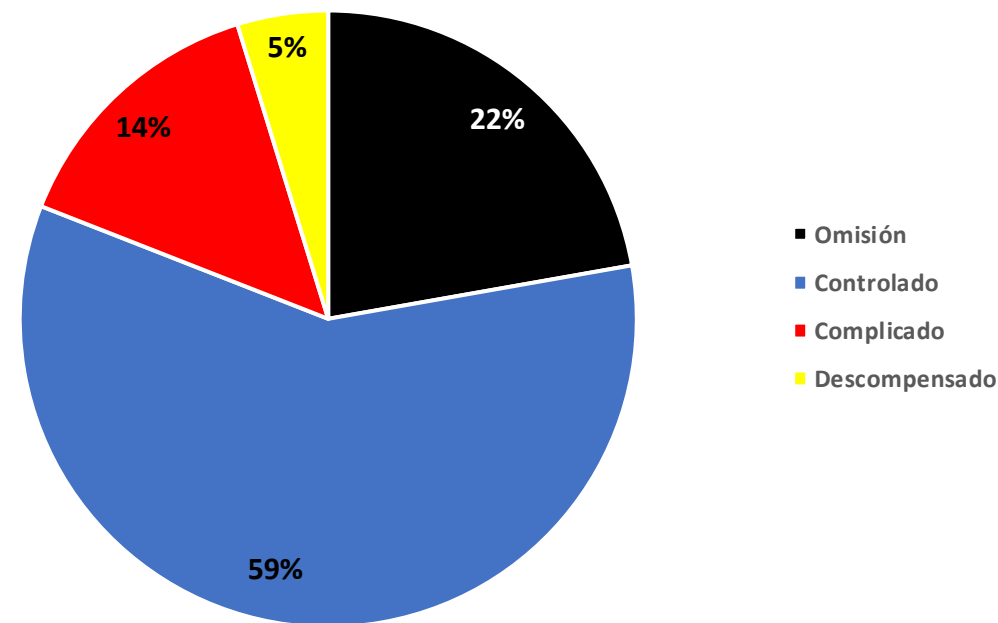
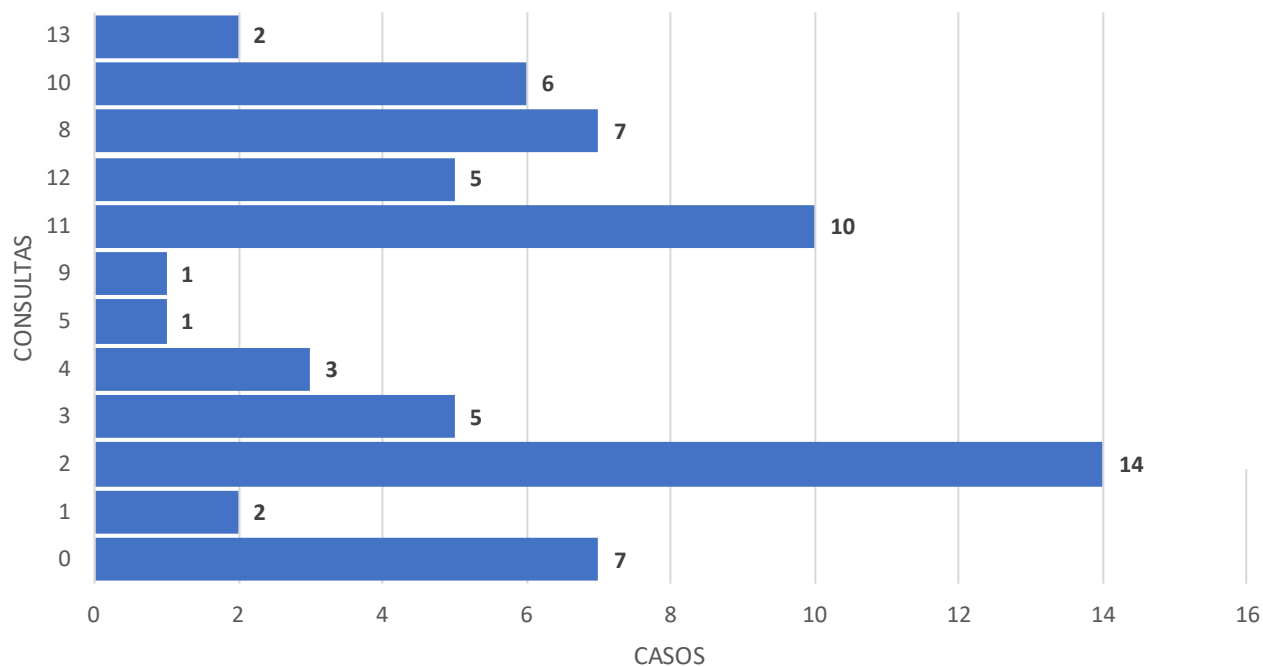


FIGURA N°27 : UNGET MOYOBAMBA - NÚMERO DE CONSULTAS EN EL ÚLTIMO AÑO, DE PACIENTES DIAGNOSTICADOS CON DIABETES, 2023



De acuerdo a la figura N°27, observamos que 56 personas han recibido al menos 01 consulta para su tratamiento en el último año.

Por otro lado, encontramos que hay un 14% de pacientes que al ser atendidos se encontraban en un estado complicado de la enfermedad, y el 5% estaban descompensados.

FIGURA N°28 : UNGET MOYOBAMBA - COMPLICACIONES DETECTADAS EN LA EVALUACIÓN A PACIENTES DIAGNOSTICADOS CON DIABETES, 2023

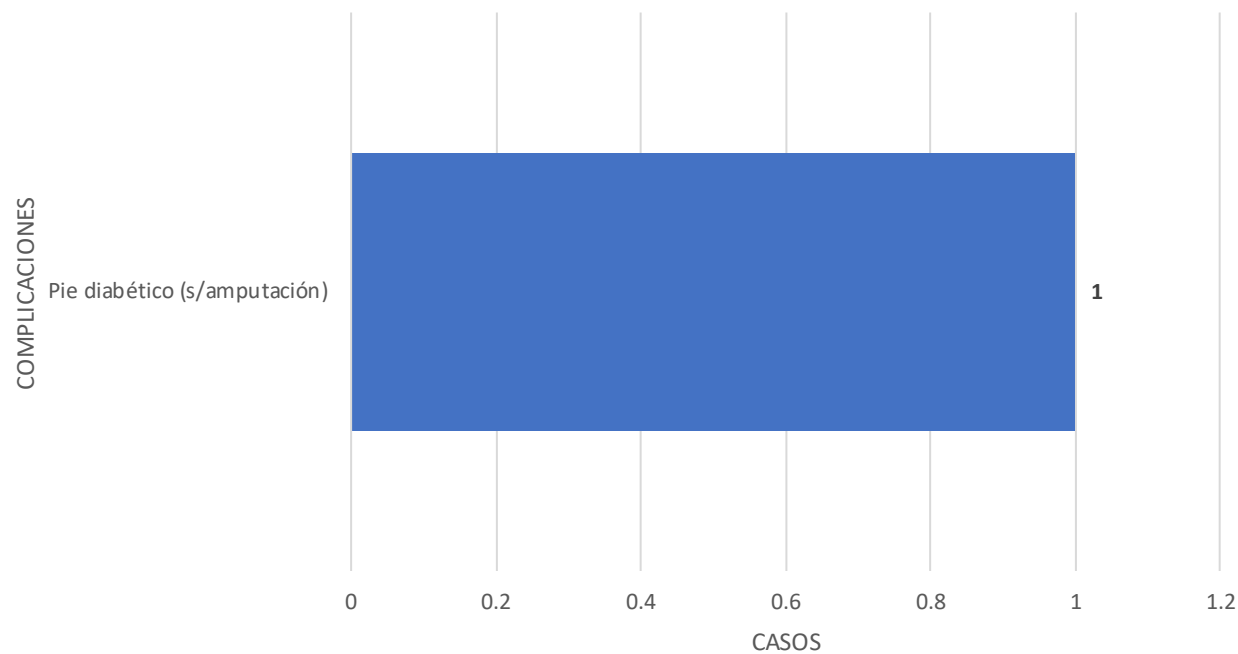


FIGURA N°29 : UNGET MOYOBAMBA - PACIENTES DIAGNOSTICADOS DE DIABETES, QUE RECIBEN TRATAMIENTO NO MEDICAMENTOSO 2023

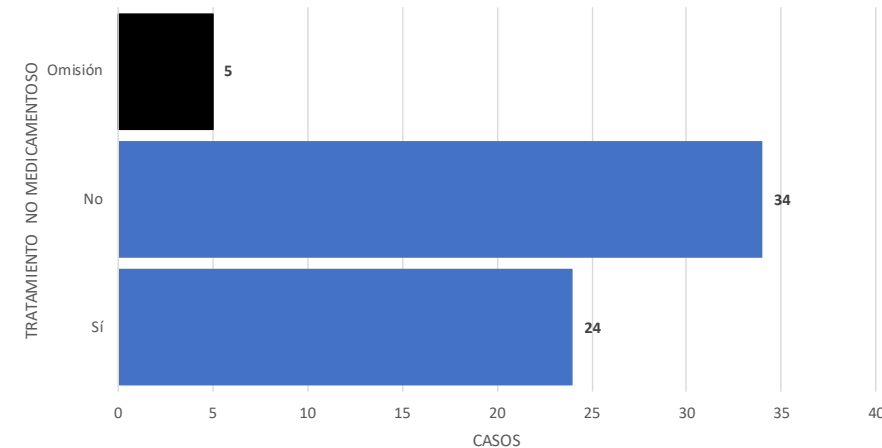
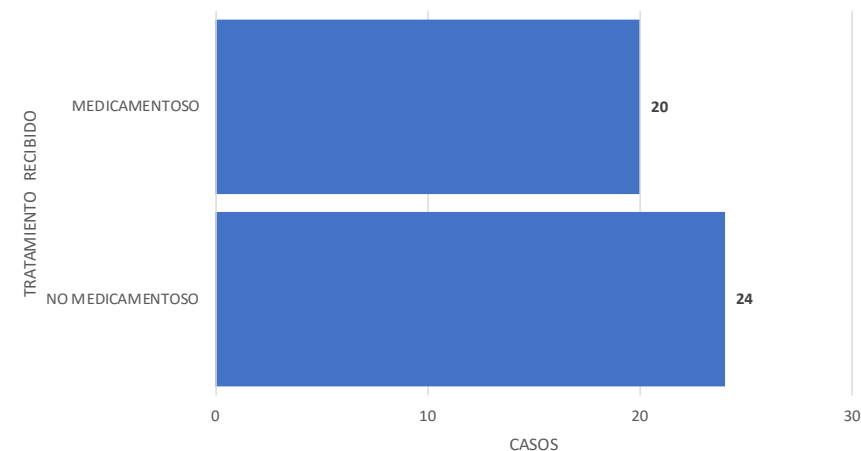


FIGURA N°30 : UNGET MOYOBAMBA - PACIENTES DIAGNOSTICADOS DE DIABETES, SEGÚN EL TIPO DE TRATAMIENTO RECIBIDO 2023



Las figuras de la derecha, muestran que de los 63 pacientes atendidos en forma de seguimiento 20 requirieron tratamiento medicamentoso.

FIGURA N°31 : UNGET MOYOBAMBA - PACIENTES DIAGNOSTICADOS CON DIABETES, SEGÚN EL ESTADO DE SU TRATAMIENTO, 2023

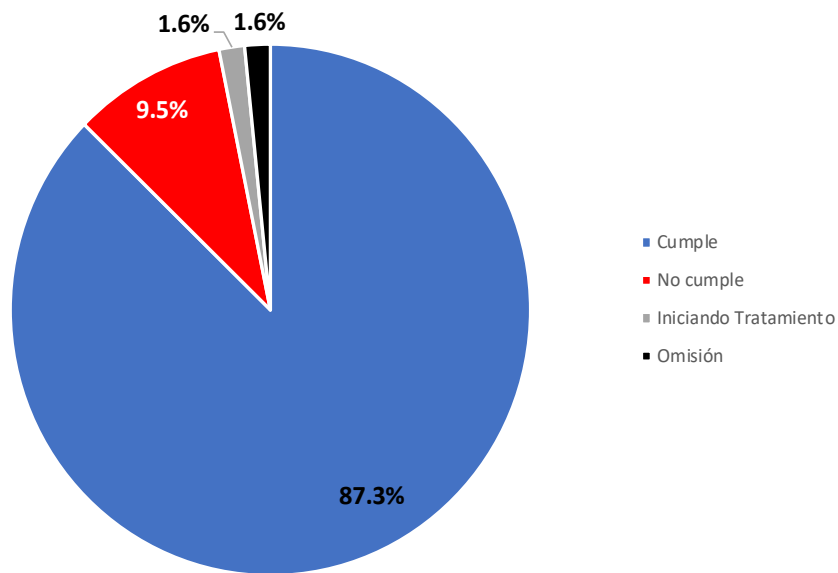
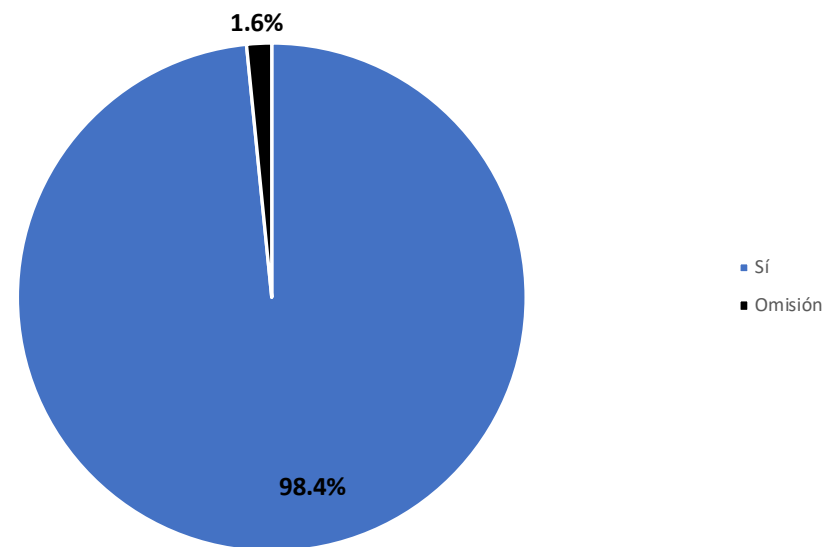


FIGURA N°32 : UNGET MOYOBAMBA - PACIENTES DIAGNOSTICADOS QUE CUENTAN CON EDUCACIÓN SOBRE DIABETES, 2023



En la figura N°31, nos muestra el estado del tratamiento de los pacientes, en donde el 9,5% de ellos no cumplen con su tratamiento; por otro lado, el 98.4% de los pacientes han sido educados sobre la enfermedad en algún momento.