



PERÚ

Ministerio
de Salud

Centro Nacional de
Epidemiología, Prevención
y Control de Enfermedades



GOBIERNO REGIONAL
SAN MARTÍN



OGESS ALTO MAYO
RED MOYOBAMBA



SALA SITUACIONAL DE EPISODIOS DE EDA / IRA

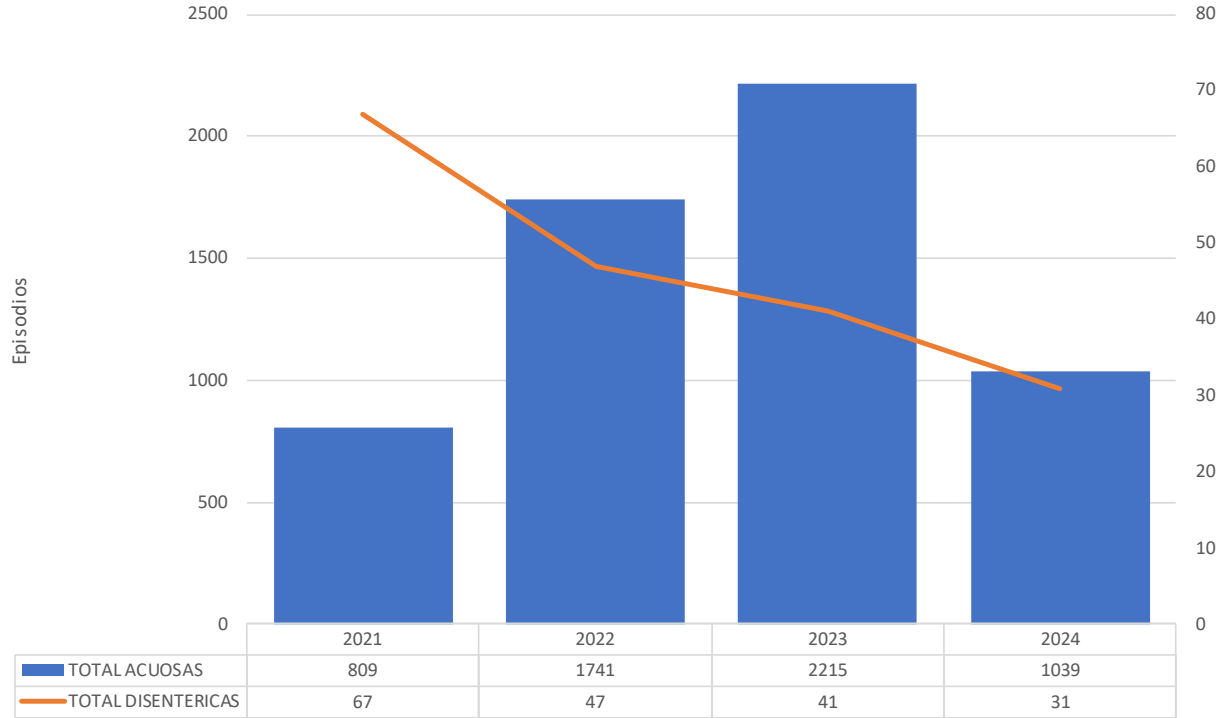
SEMANA EPIDEMIOLÓGICA 21



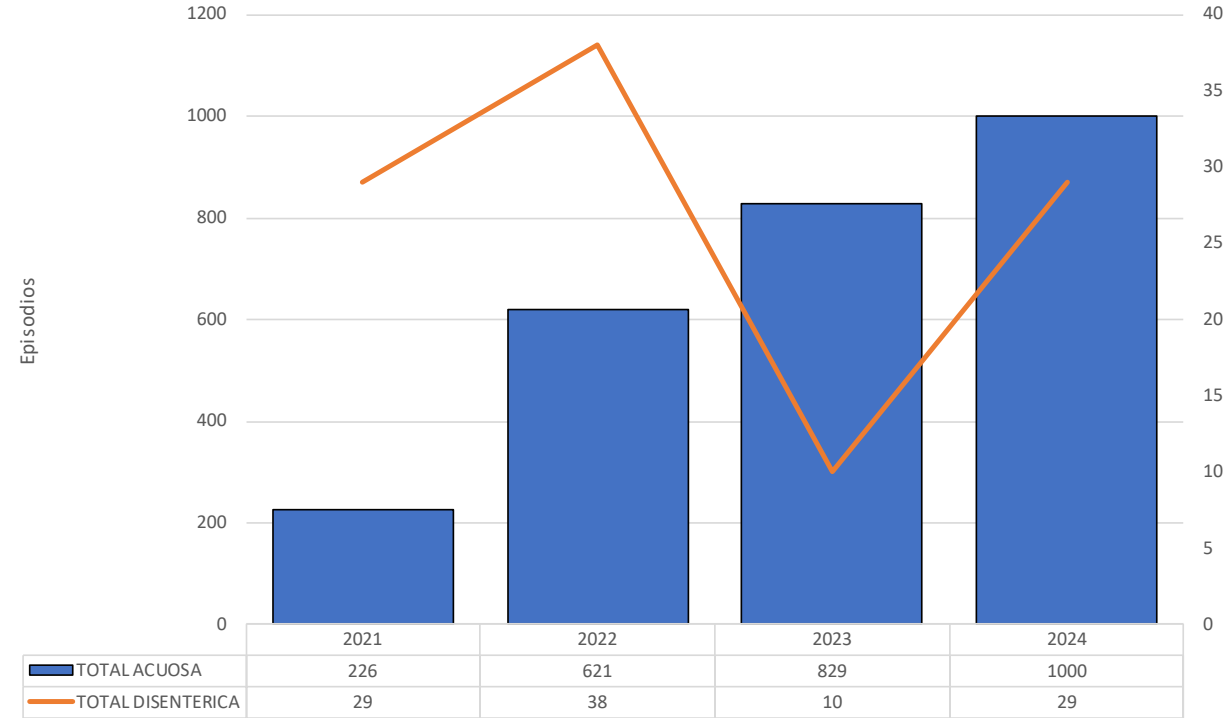


VIGILANCIA EPIDEMIOLÓGICA: EPISODIOS DE EDA DURANTE LOS ÚLTIMOS 04 AÑOS: CONSOLIDADO ANUAL Y COMPARATIVO SEMANAL

TENDENCIA HISTÓRICA CONSOLIDADA DE EPISODIOS DE ACUOSAS Y DISENTERÍCAS TOTALES, 2021-2024*SE17



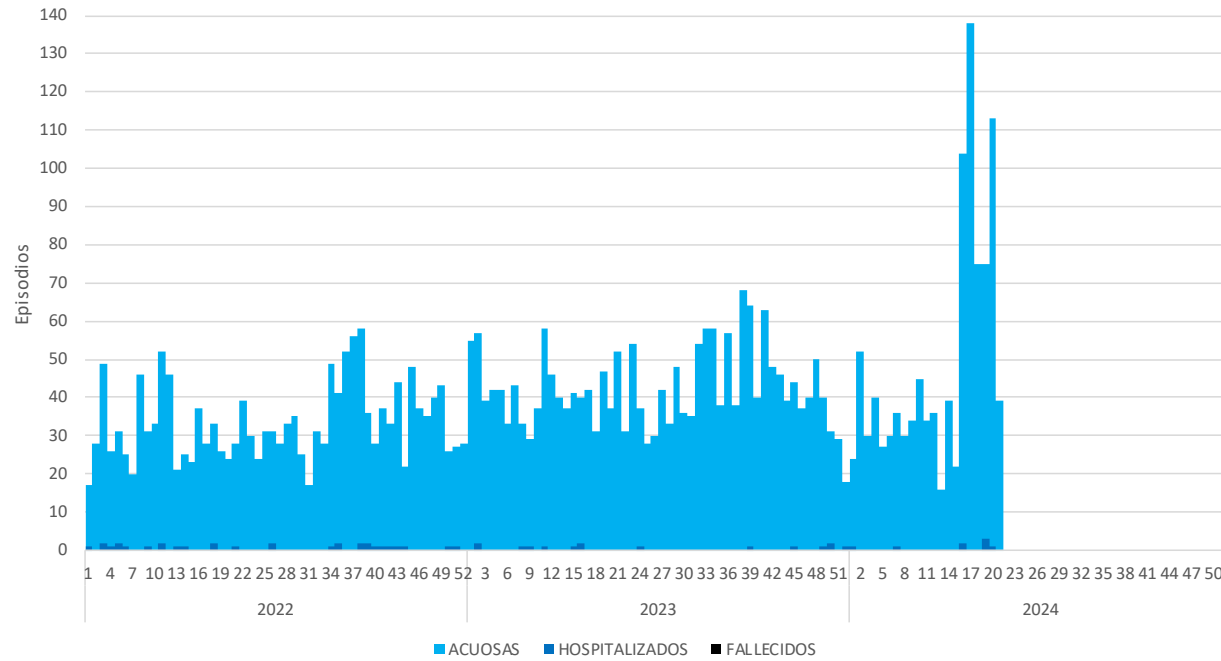
COMPARATIVO DE LA TENDENCIA HISTÓRICA DE EPISODIOS DE ACUOSAS Y DISENTERÍCAS TOTALES, 2021-2024*SE17



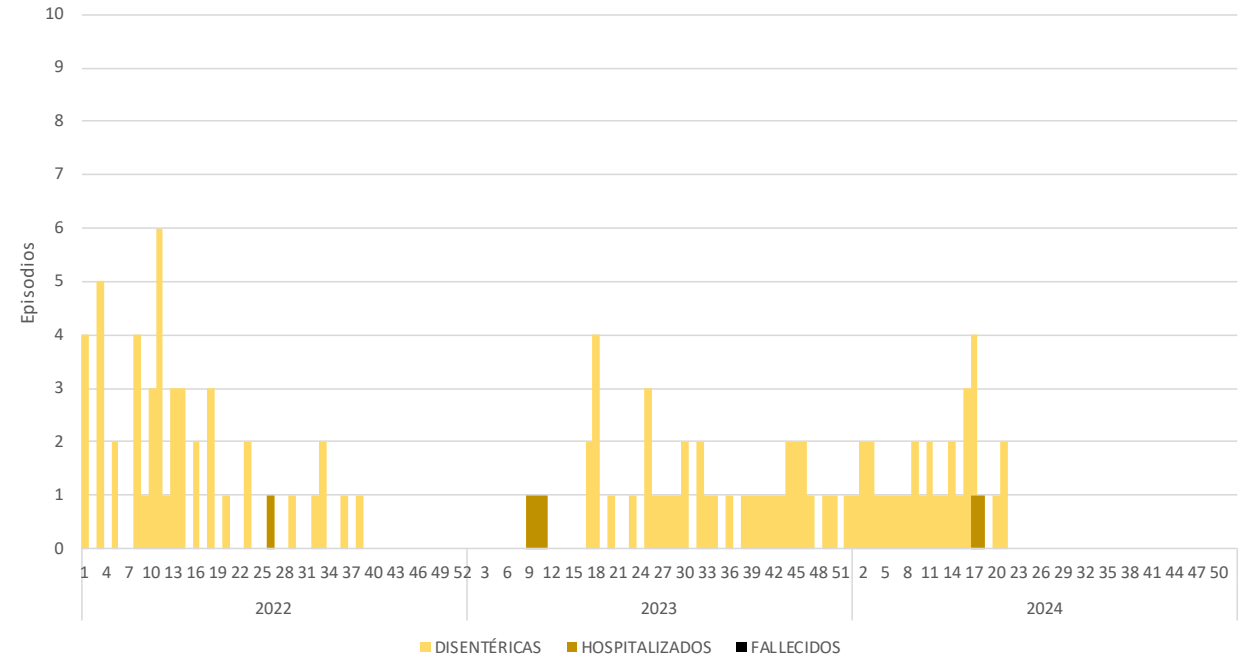


VIGILANCIA EPIDEMIOLÓGICA: EPISODIOS DE EDA ACUOSAS Y DISENTÉRICAS + HOSPITALIZACIONES Y DEFUNCIONES

TENDENCIA HISTÓRICA DE EPISODIOS DE EDA ACUOSA, HOSPITALIZADOS Y FALLECIDOS, POR SEMANA EPIDEMIOLÓGICA, 2022-2024*

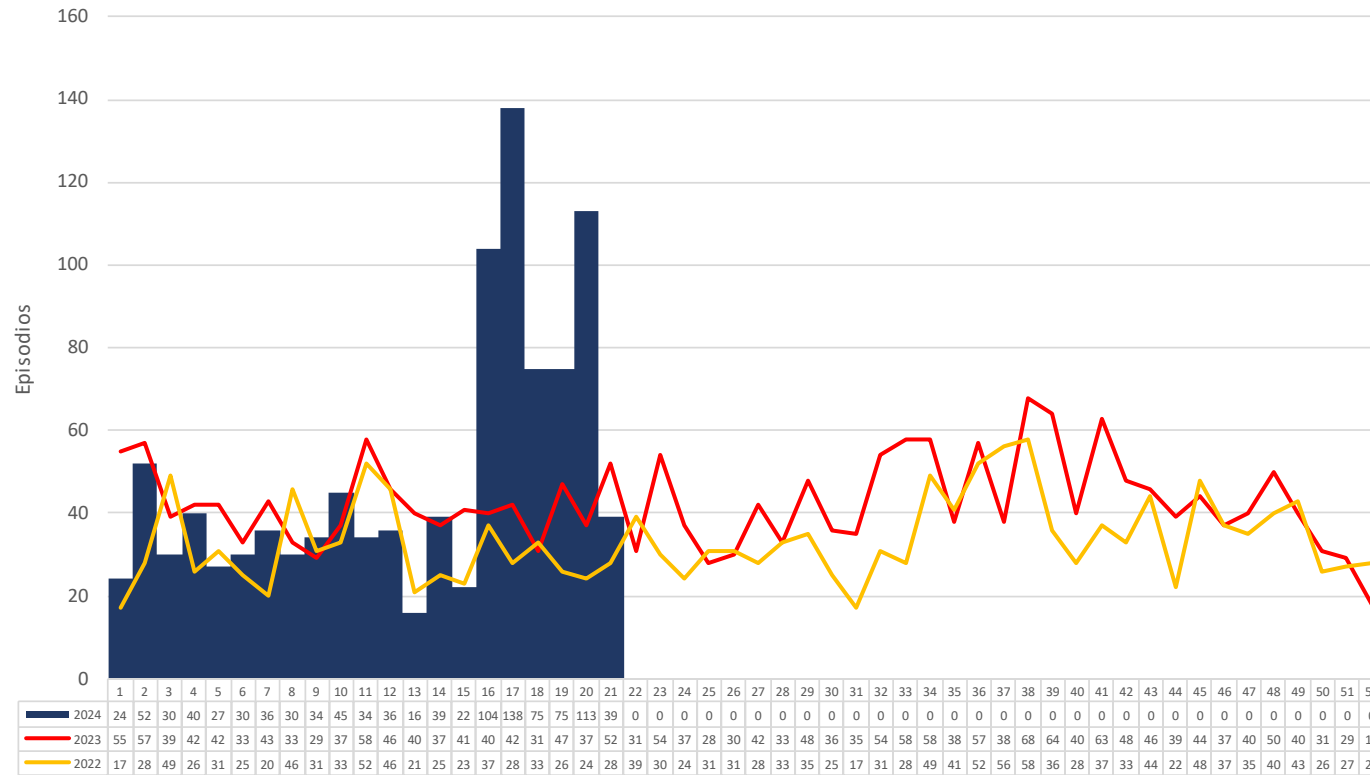


TENDENCIA HISTÓRICA DE EPISODIOS DE EDA DISENTÉRICA, HOSPITALIZADOS Y FALLECIDOS, POR SEMANA EPIDEMIOLÓGICA, 2022-2024*

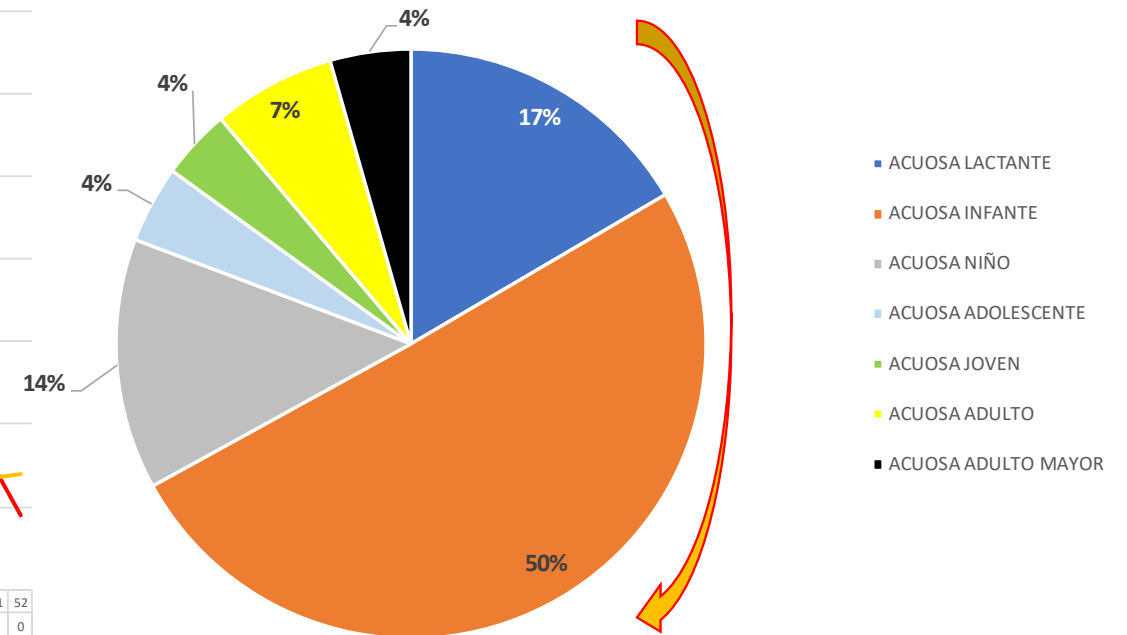


VIGILANCIA EPIDEMIOLÓGICA: EPISODIOS DE EDA ACUOSAS: TENDENCIA Y ETAPAS DE VIDA

TENDENCIA HISTÓRICA DE EDA ACUOSA, POR SEMANA EPIDEMIOLÓGICA, 2022-2024*



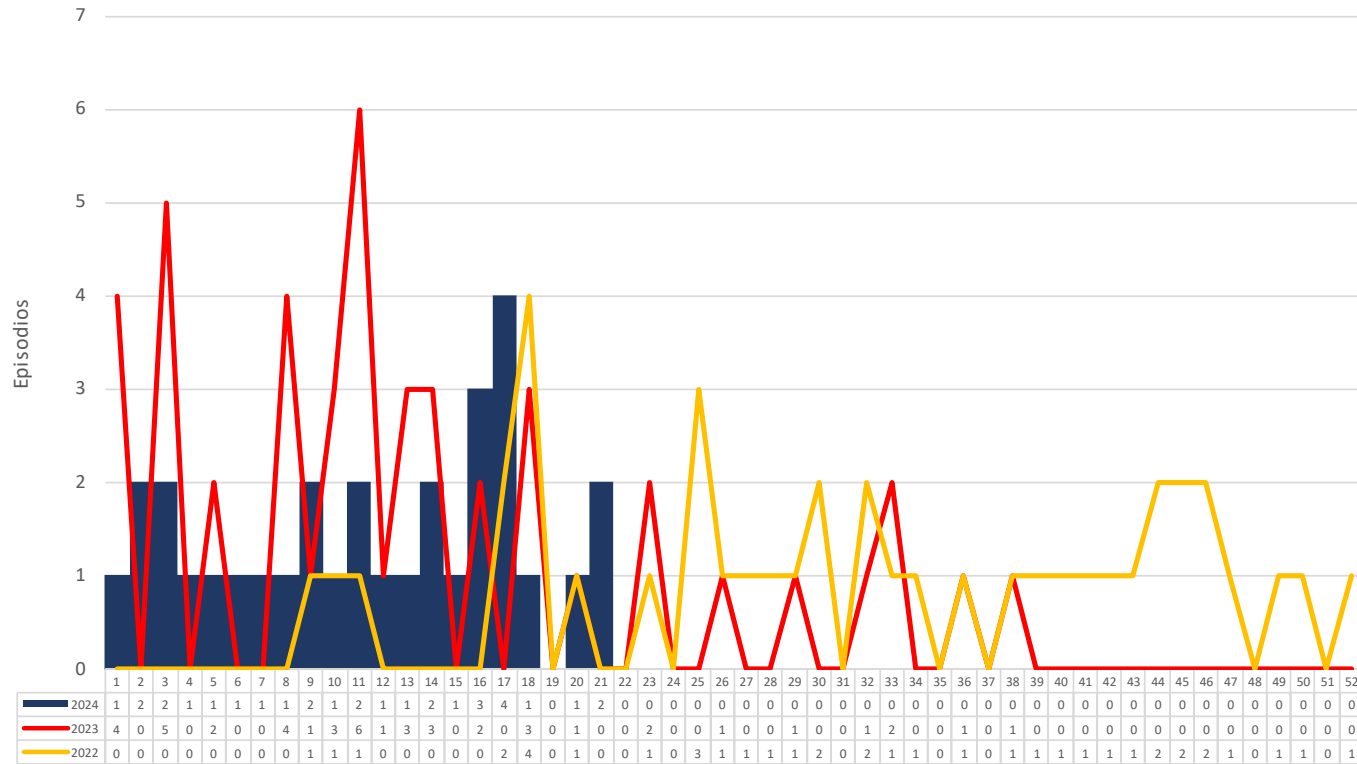
EPISODIOS DE EDAS ACUOSAS, POR ETAPAS DE VIDA, 2024*



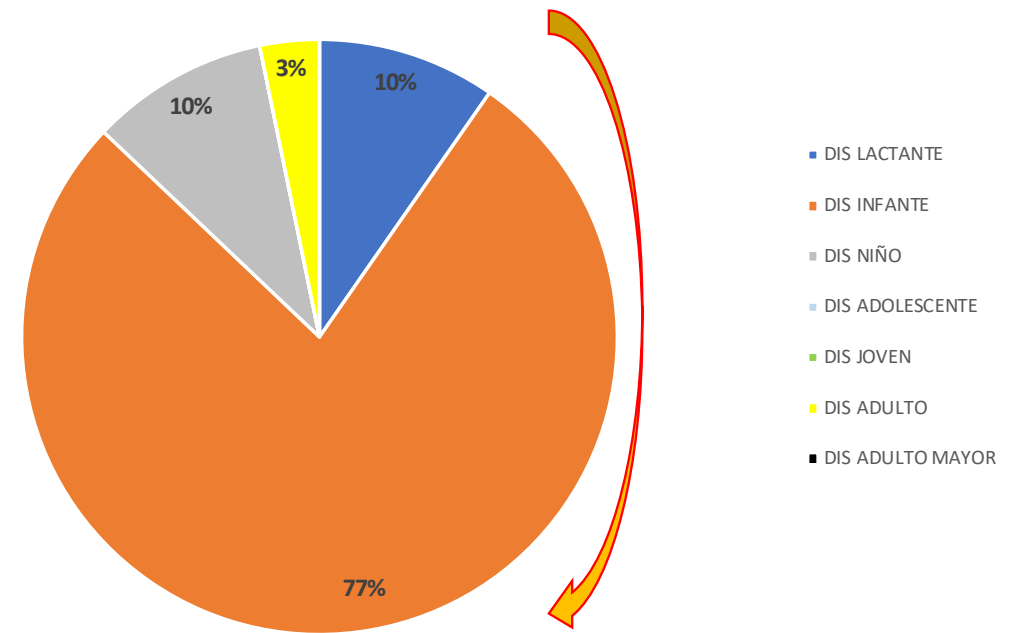
Desde la SE 16 la UNGET tuvo un incremento muy marcado de episodios de EDA, superando lo obtenido en los años anteriores, sostenido por Hospital Moyobamba, MR Soritor, Essalud y MR Lluyllucucha (según orden de episodios notificados). Para lo cual los casos no llegaron a necesitar una mayor intervención.

VIGILANCIA EPIDEMIOLÓGICA: EPISODIOS DE EDA DISENTÉRICAS: TENDENCIA Y ETAPAS DE VIDA

TENDENCIA HISTÓRICA DE EDA DISENTÉRICA, POR SEMANA EPIDEMIOLÓGICA, 2022-2024*



EPISODIOS DE EDAS DISENTÉRICAS, POR ETAPAS DE VIDA, 2024*

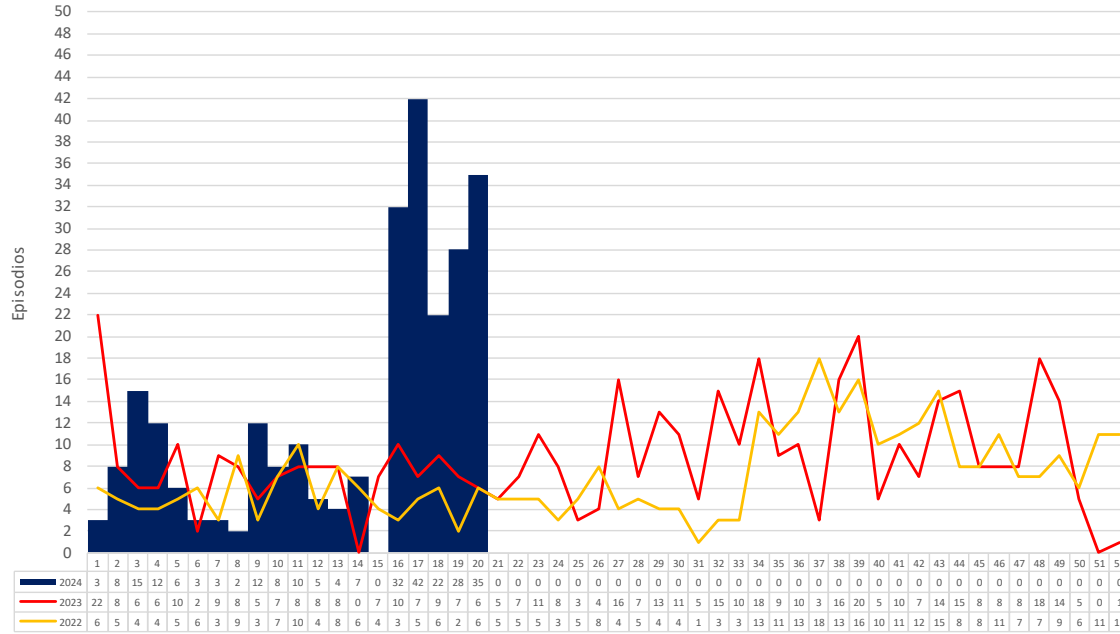


Los episodios de EDA Disentéricas se mantuvo en los esperado según la tendencia histórica de casos en el primer trimestre, suponiendo un decrecimiento a partir de la SE18 en adelante.

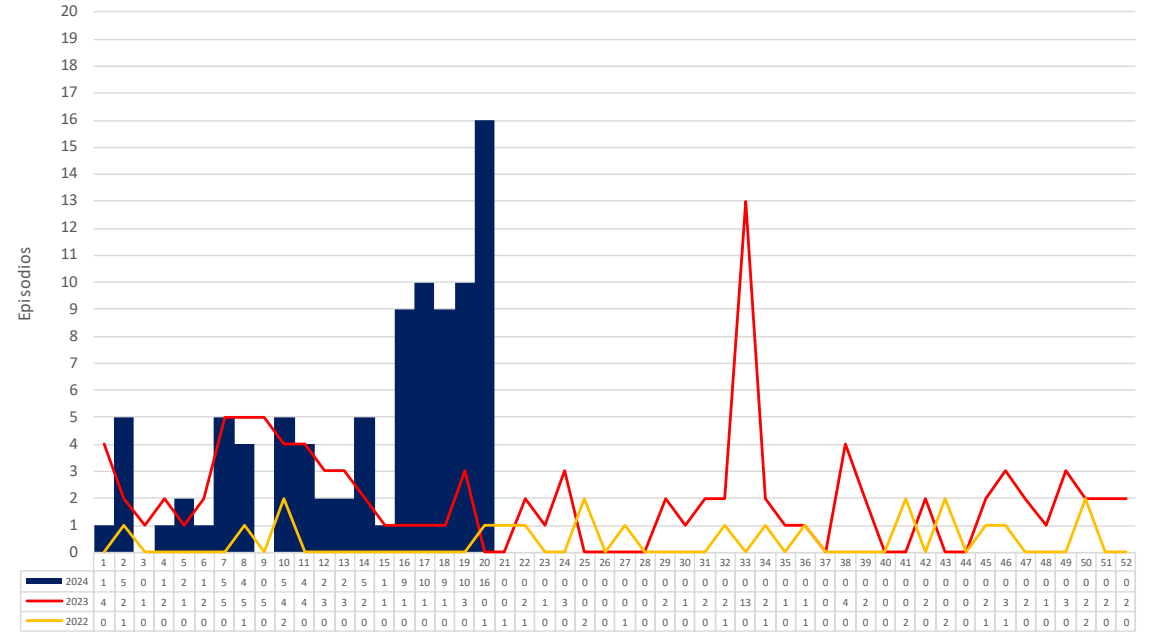


VIGILANCIA EPIDEMIOLÓGICA: EPISODIOS DE EDA ACUOSAS POR MICRORED/HOSPITAL NOTIFICANTE

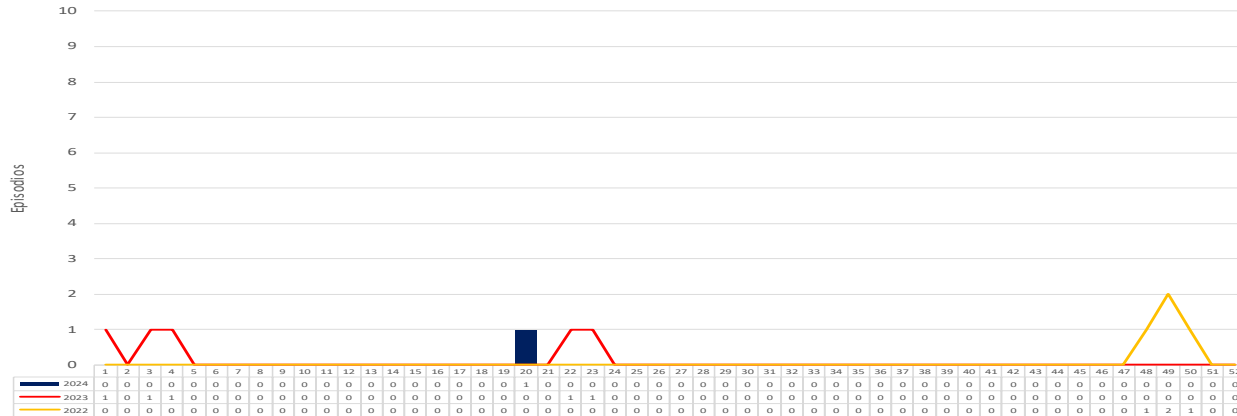
HOSPITAL DE MOYOBAMBA: TENDENCIA HISTÓRICA DE EDA ACUOSA, POR SEMANA EPIDEMIOLÓGICA, 2022-2024*



HOSPITAL ESSALUD: TENDENCIA HISTÓRICA DE EDA ACUOSA, POR SEMANA EPIDEMIOLÓGICA, 2022-2024*














POLICLÍNICO MOYOBAMBA: TENDENCIA HISTÓRICA DE EDA ACUOSA, POR SEMANA EPIDEMIOLÓGICA, 2022-2024*














SEMANA EPIDEMIOLÓGICA 21

UNGET MOYOBAMBA: Episodios de EDA Acuosa según procedencia, en las últimas 05 SE del 2024*

DISTRITO	17	18	19	20	21	TENDENCIA
ALONSO DE ALVARADO	15	3	3	8	5	
BELLAVISTA	0	0	1	0	0	
CALZADA	4	2	1	4	0	
HABANA	4	1	1	1	0	
JEPELACIO	11	6	12	12	16	
MOYOBAMBA	53	47	49	65	18	
NUEVA CAJAMARCA	0	0	0	1	0	
SORITOR	44	16	5	21	0	
YANTALO	7	0	3	0	0	
YORONGOS	0	0	0	1	0	
TOTAL	138	75	75	113	39	

UNGET MOYOBAMBA: Episodios de EDA Disentéricas según procedencia, en las últimas 05 SE del 2024*

DISTRITO	17	18	19	20	21	TENDENCIA
ALONSO DE ALVARADO	0	0	0	0	0	
BELLAVISTA	0	0	0	0	0	
CALZADA	0	0	0	0	0	
HABANA	0	0	0	0	0	
JEPELACIO	0	0	0	0	0	
MOYOBAMBA	1	1	0	1	2	
NUEVA CAJAMARCA	0	0	0	0	0	
SORITOR	0	0	0	0	0	
YANTALO	3	0	0	0	0	
YORONGOS	0	0	0	0	0	
TOTAL	4	1	0	1	2	

VIGILANCIA EPIDEMIOLÓGICA:

EPISODIOS DE EDA ACUOSAS Y DISENTÉRICAS, POR UNIDAD NOTIFICANTE

UNGET MOYOBAMBA: Episodios de EDA Acuosa según unidad notificante, en las últimas 05 SE del 2024*

ESTABLECIMIENTO	17	18	19	20	21	TENDENCIA
HOSPITAL DE MOYOBAMBA	42	22	28	35	0	
SORITOR	35	13	0	19	0	
ESSALUD MOYOBAMBA	10	9	10	16	0	
LLUYLLUCUCHA	5	5	4	2	8	
NUEVO SAN MIGUEL	3	2	3	9	6	
ROQUE ALONSO DE ALVARADC	0	3	2	5	3	
PACAYPITE	2	1	5	1	4	
ALTO SAN MARTIN	3	2	3	0	0	
JERILLO	2	0	3	0	3	
FLOR DE LA PRIMAVERA	3	0	1	3	1	
SANTA ROSA BAJO TANGUMI	2	2	1	2	0	
HABANA	4	1	1	1	0	
JEPELACIO	3	2	1	0	1	
SUGLLAQUIRO	3	0	1	2	0	
YANTALO	5	0	1	0	0	
PORVENIR DEL NORTE	0	0	0	3	2	
SAN MARCOS	4	0	0	1	0	
CORDILLERA ANDINA	1	0	1	0	3	
LOS ANGELES	0	4	0	1	0	
MARONA	0	1	0	1	3	
CAÑ'ABRAVA	1	2	0	1	0	
QUILLOALLPA	1	2	0	1	0	
CALZADA	2	0	0	2	0	
NUEVA HUANCABAMBA	1	0	2	1	0	
PUEBLO LIBRE	0	0	1	1	1	
SHUCSHUYACU	1	1	0	1	0	
SHIMPIYACU	0	0	2	0	1	
EL CÃ"NDOR	0	1	1	1	0	
BUENOS AIRES	1	0	1	0	1	
TAHUISHCO	0	1	0	2	0	
JERICOB	1	1	1	0	0	
LA PRIMAVERA	1	0	1	0	0	
ALTO PERU	1	0	1	0	0	
RAMIREZ	0	0	0	0	2	
POLICLINICO MOYOBAMBA	0	0	0	1	0	
OCHAME	0	0	0	1	0	
SANTA ROSA DE OROMINA	1	0	0	0	0	
TOTAL	138	75	75	113	39	

UNGET MOYOBAMBA: Episodios de EDA Disentéricas según unidad notificante, en las últimas 05 SE del 2024*

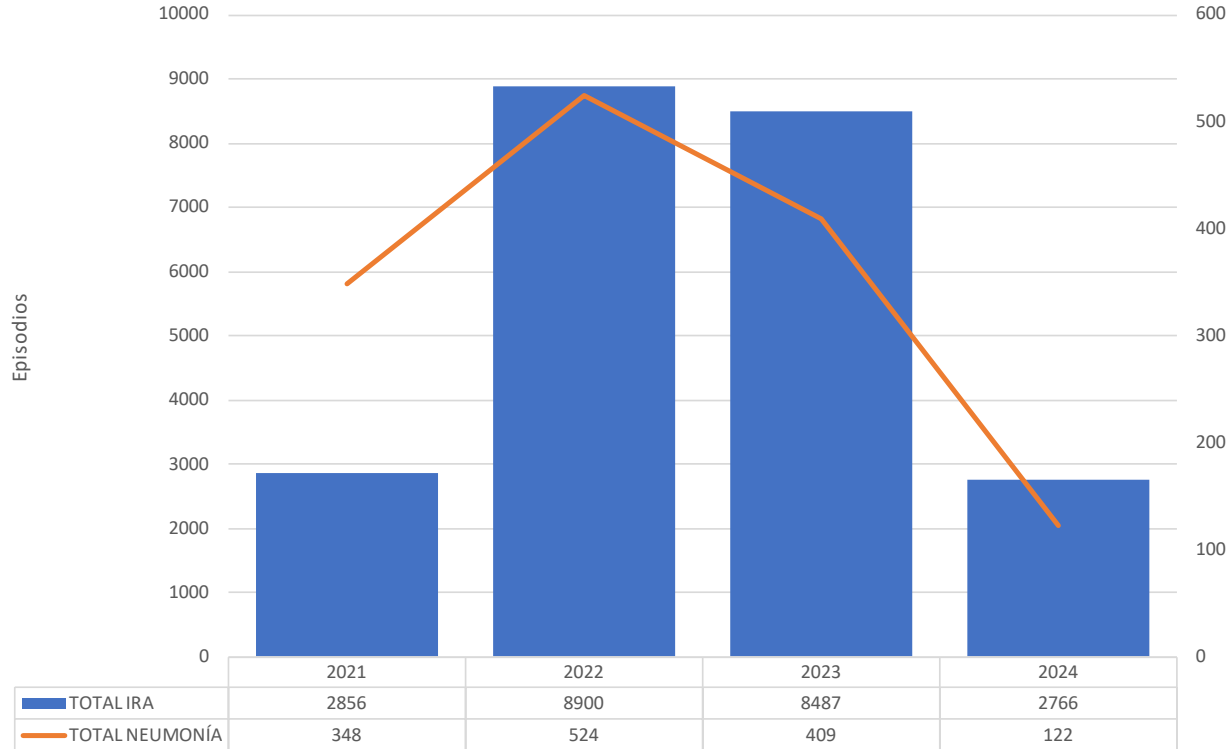
ESTABLECIMIENTO	17	18	19	20	21	TENDENCIA
YANTALO	3	0	0	0	0	
EL CÃ"NDOR	0	0	0	0	2	
HOSPITAL DE MOYOBAMBA	1	1	0	0	0	
ESSALUD MOYOBAMBA	0	0	0	1	0	
OCHAME	0	0	0	0	0	
SHUCSHUYACU	0	0	0	0	0	
CALZADA	0	0	0	0	0	
CORDILLERA ANDINA	0	0	0	0	0	
ALTO PERU	0	0	0	0	0	
BUENOS AIRES	0	0	0	0	0	
PUEBLO LIBRE	0	0	0	0	0	
RAMIREZ	0	0	0	0	0	
SAN MARCOS	0	0	0	0	0	
SANTA ROSA DE OROMINA	0	0	0	0	0	
FLOR DE LA PRIMAVERA	0	0	0	0	0	
SUGLLAQUIRO	0	0	0	0	0	
HABANA	0	0	0	0	0	
NUEVO SAN MIGUEL	0	0	0	0	0	
PACAYPITE	0	0	0	0	0	
CAÑ'ABRAVA	0	0	0	0	0	
POLICLINICO MOYOBAMBA	0	0	0	0	0	
PORVENIR DEL NORTE	0	0	0	0	0	
JEPELACIO	0	0	0	0	0	
QUILLOALLPA	0	0	0	0	0	
JERICOB	0	0	0	0	0	
ROQUE ALONSO DE ALVARADC	0	0	0	0	0	
JERILLO	0	0	0	0	0	
SANTA ROSA BAJO TANGUMI	0	0	0	0	0	
LA PRIMAVERA	0	0	0	0	0	
SHIMPIYACU	0	0	0	0	0	
LLUYLLUCUCHA	0	0	0	0	0	
SORITOR	0	0	0	0	0	
LOS ANGELES	0	0	0	0	0	
ALTO SAN MARTIN	0	0	0	0	0	
TAHUISHCO	0	0	0	0	0	
MARONA	0	0	0	0	0	
NUEVA HUANCABAMBA	0	0	0	0	0	
TOTAL	4	1	0	1	2	



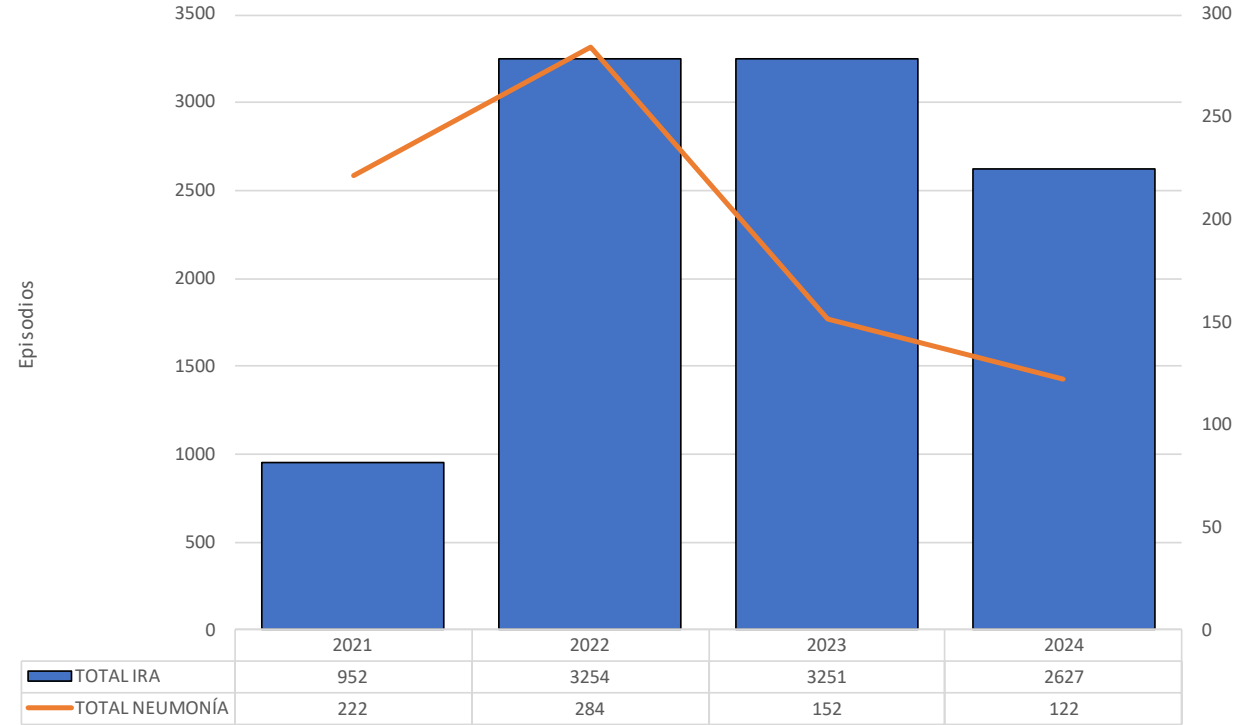
VIGILANCIA EPIDEMIOLÓGICA:

EPISODIOS DE IRA DURANTE LOS ÚLTIMOS 04 AÑOS: CONSOLIDADO ANUAL Y COMPARATIVO SEMANAL

TENDENCIA HISTÓRICA CONSOLIDADA DE EPISODIOS DE IRA Y NEUMONÍAS TOTALES, 2021-2024*SE17



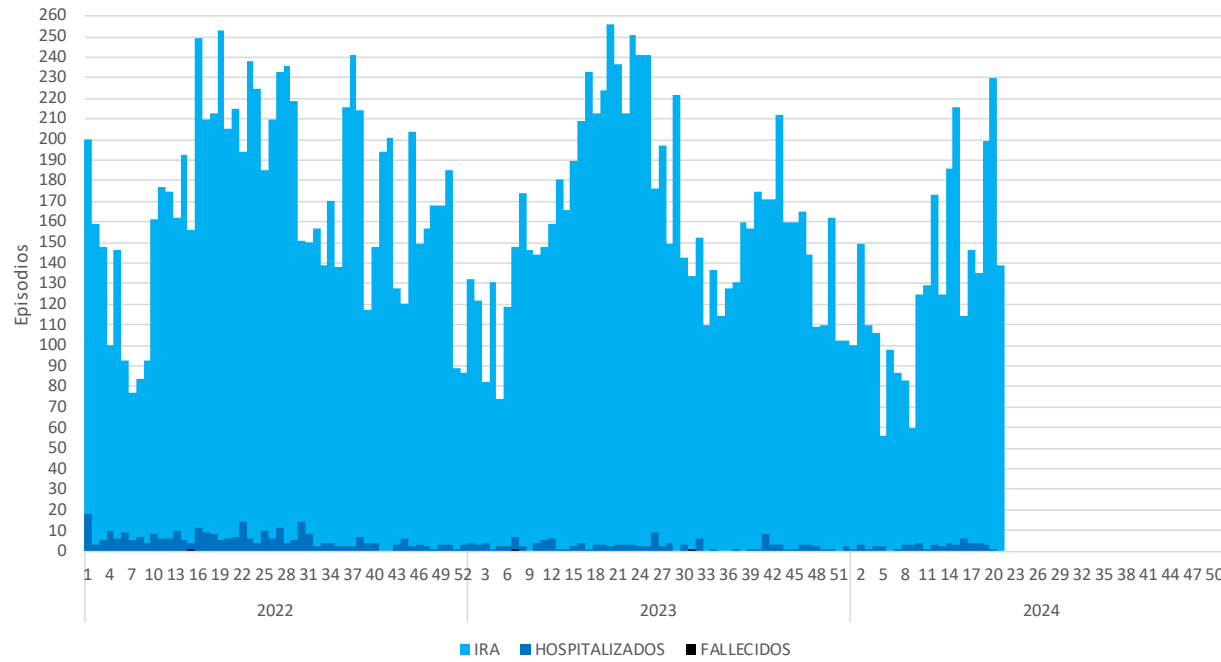
COMPARATIVO DE LA TENDENCIA HISTÓRICA DE EPISODIOS DE IRA Y NEUMONÍAS TOTALES, 2021-2024*SE17



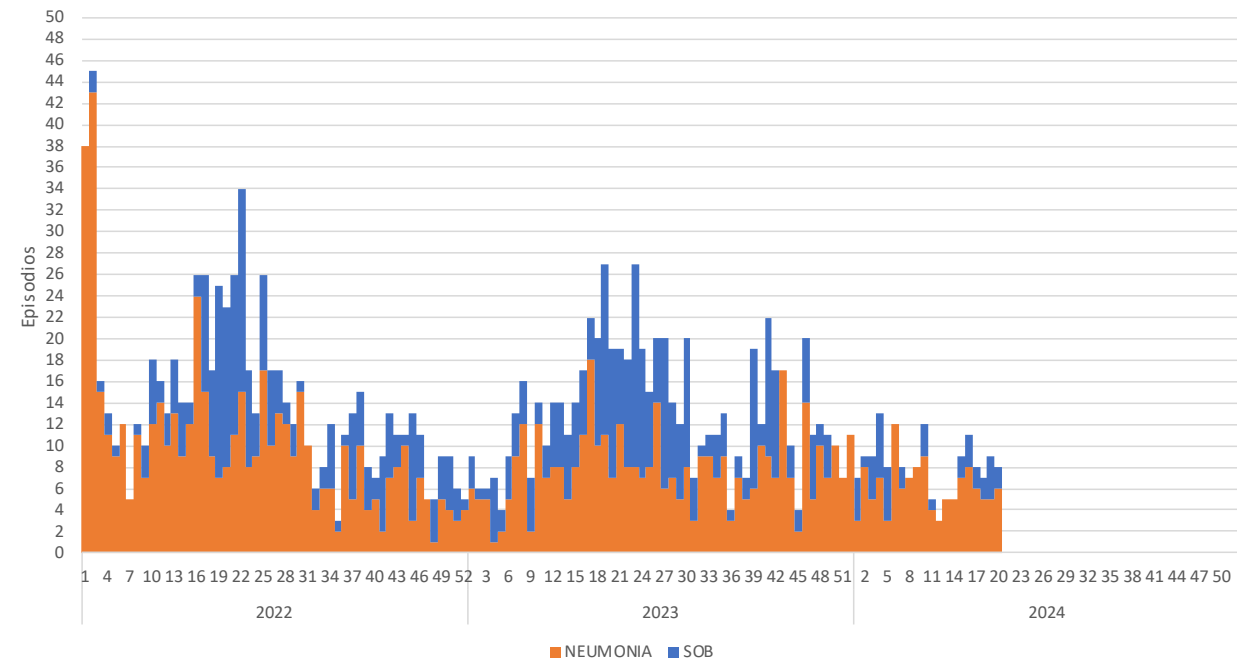


VIGILANCIA EPIDEMIOLÓGICA: EPISODIOS DE IRA, NEUMONÍAS Y SOB + HOSPITALIZACIONES Y DEFUNCIONES

TENDENCIA HISTÓRICA DE EPISODIOS DE IRA NO NEUMÓNICA, HOSPITALIZADOS Y FALLECIDOS, POR SEMANA EPIDEMIOLÓGICA, 2022-2024*

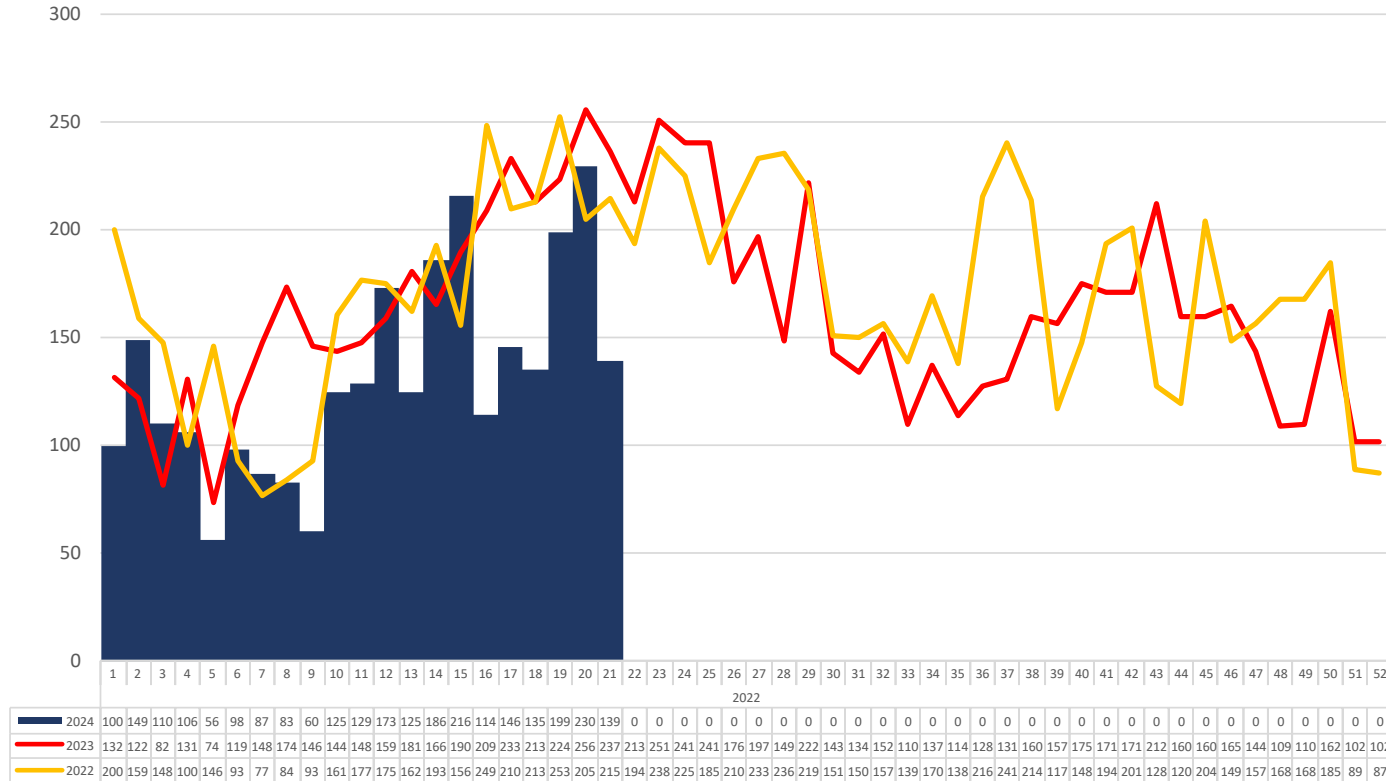


TENDENCIA HISTÓRICA DE EPISODIOS DE NEUMONÍAS Y SOB, HOSPITALIZADOS Y FALLECIDOS, POR SEMANA EPIDEMIOLÓGICA, 2022-2024*

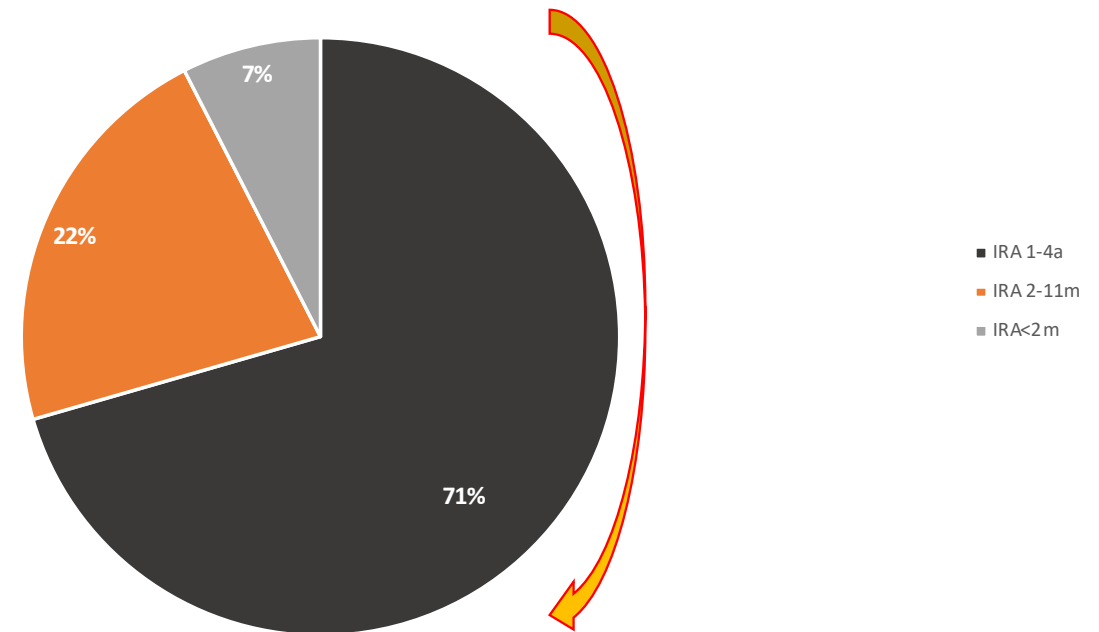


VIGILANCIA EPIDEMIOLÓGICA: EPISODIOS DE IRA: TENDENCIA Y GRUPO ETARIO

TENDENCIA HISTÓRICA DE IRA NO NEUMÓNICA, POR SEMANA EPIDEMIOLÓGICA, 2022-2024*



EPISODIOS DE IRA NO NEUMÓNICA, POR ETAPAS DE VIDA, 2024*

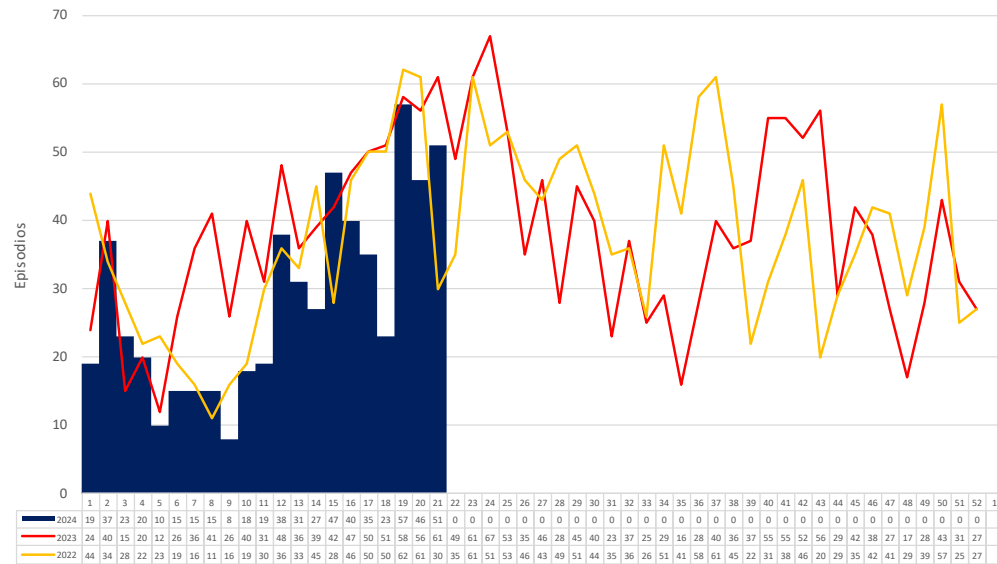


Si bien nos encontramos por debajo de la tendencia de los últimos 02 años de IRAS no neumónicas, tener en consideración que estamos entrando, según SENAMHI, en un trimestre que puede oscilar las más bajas temperaturas anuales.

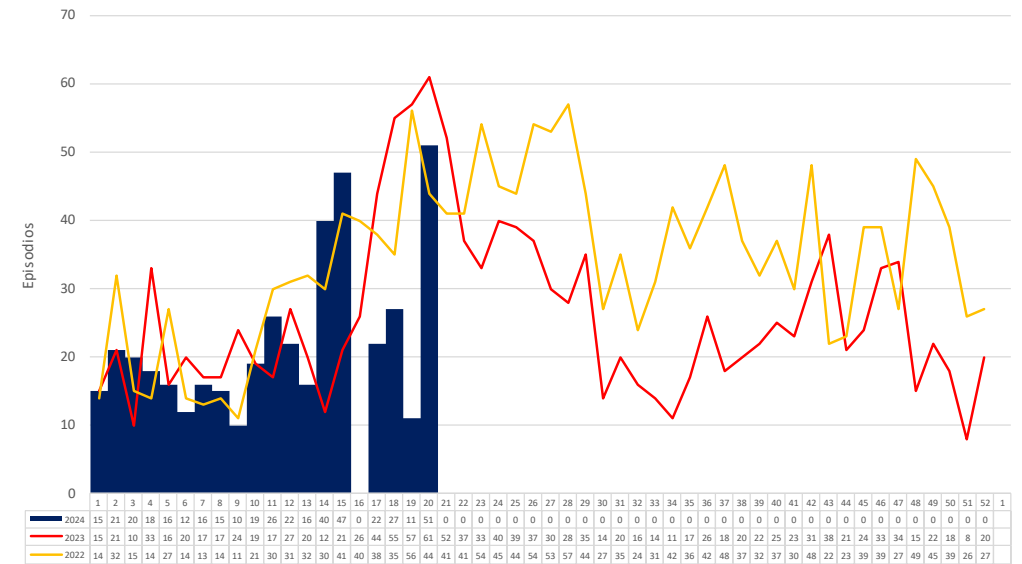


VIGILANCIA EPIDEMIOLÓGICA: EPISODIOS DE IRA POR MICRORED/HOSPITAL NOTIFICANTE

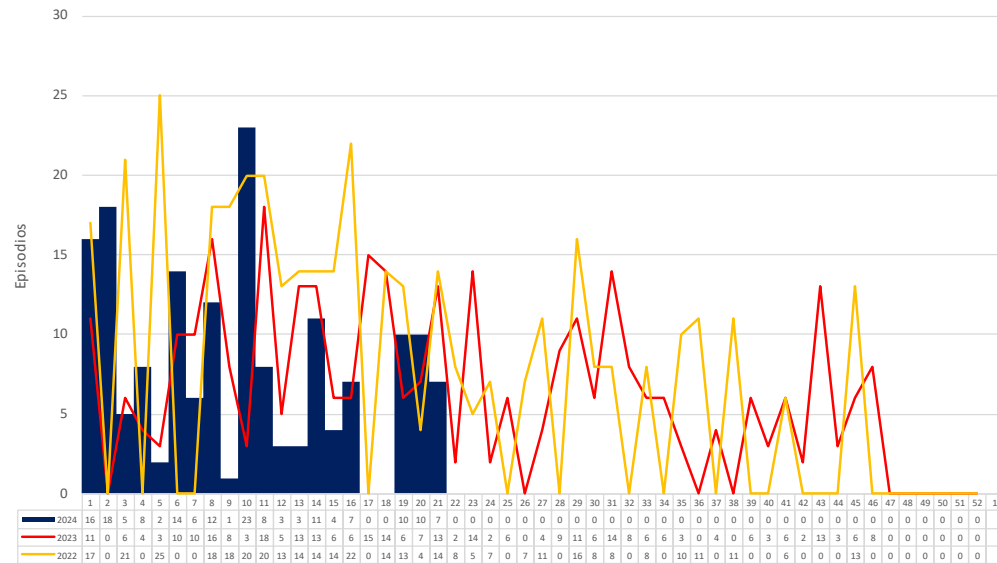
MR LLUYLLUCUCHA: TENDENCIA HISTÓRICA DE IRA NO NEUMÓNICA, POR SEMANA EPIDEMIOLÓGICA, 2022-2024*



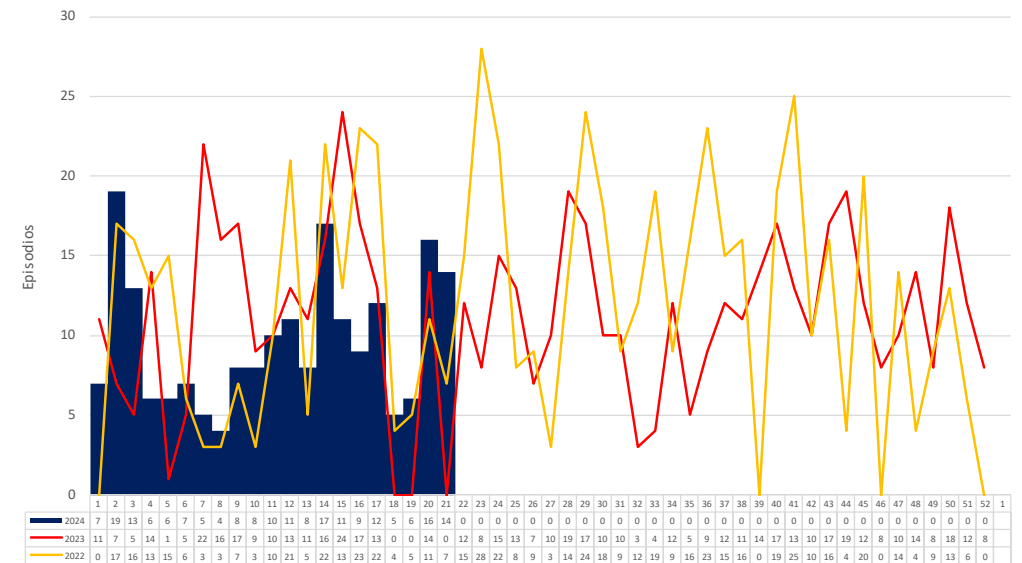
MR SORITOR: TENDENCIA HISTÓRICA DE IRA NO NEUMÓNICA, POR SEMANA EPIDEMIOLÓGICA, 2022-2024*



MR PUEBLO LIBRE: TENDENCIA HISTÓRICA DE IRA NO NEUMÓNICA, POR SEMANA EPIDEMIOLÓGICA, 2022-2024*



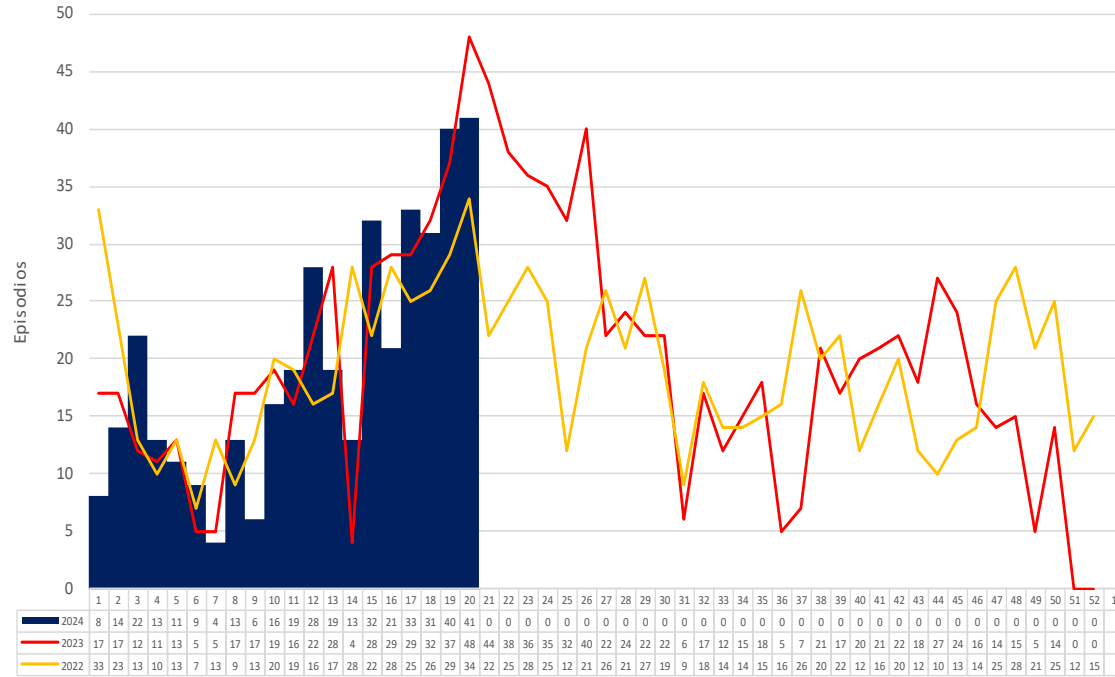
MR YANTALO: TENDENCIA HISTÓRICA DE IRA NO NEUMÓNICA, POR SEMANA EPIDEMIOLÓGICA, 2022-2024*



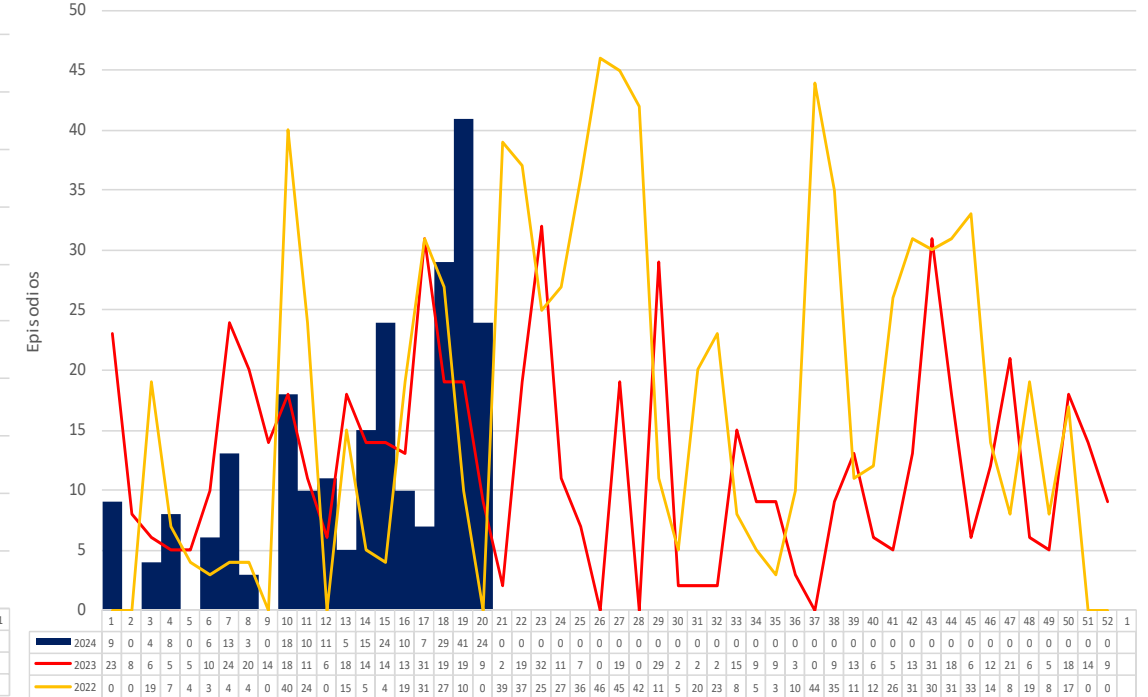


VIGILANCIA EPIDEMIOLÓGICA: EPISODIOS DE IRA POR MICRORED/HOSPITAL NOTIFICANTE

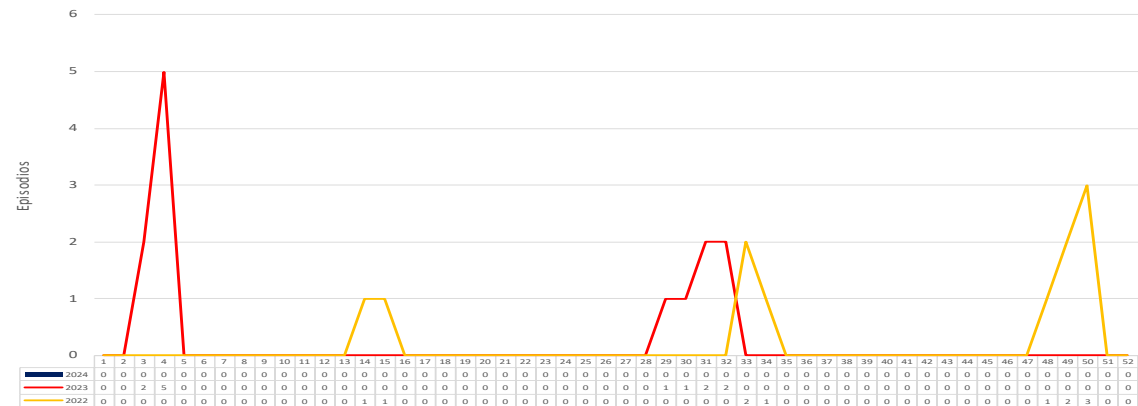
HOSPITAL MOYOBAMBA: TENDENCIA HISTÓRICA DE IRA NO NEUMÓNICA, POR SEMANA EPIDEMIOLÓGICA, 2022-2024*



HOSPITAL ESSALUD: TENDENCIA HISTÓRICA DE IRA NO NEUMÓNICA, POR SEMANA EPIDEMIOLÓGICA, 2022-2024*













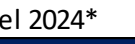
POLICLÍNICO MOYOBAMBA: TENDENCIA HISTÓRICA DE IRA NO NEUMÓNICA, POR SEMANA EPIDEMIOLÓGICA, 2022-2024*














SEMANA EPIDEMIOLÓGICA 21

VIGILANCIA EPIDEMIOLÓGICA: EPISODIOS DE IRA, NEUMONÍA Y SOB, POR DISTRITO DE PROCEDENCIA

UNGET MOYOBAMBA: Episodios de IRA no neumónica según procedencia, en las últimas 05 SE del 2024*

DISTRITO	17	18	19	20	21	TENDENCIA
MOYOBAMBA	68	91	151	137	72	
JEPELACIO	28	9	26	30	56	
SORITOR	20	26	8	50	0	
ALONSO DE ALVARADO	5	5	2	4	11	
YANTALO	12	1	3	4	0	
CALZADA	5	2	6	2	0	
HABANA	5	1	3	3	0	
SAN FERNANDO	1	0	0	0	0	
PICOTA	1	0	0	0	0	
NUEVA CAJAMARCA	1	0	0	0	0	
TOTAL	146	135	199	230	139	

UNGET MOYOBAMBA: Episodios de Neumonías y SOB según procedencia, en las últimas 05 SE del 2024*

DISTRITO	17	18	19	20	21	TENDENCIA
MOYOBAMBA	7	4	5	6	0	
SORITOR	1	2	1	1	0	
YANTALO	0	0	2	0	0	
ALONSO DE ALVARADO	0	1	0	0	0	
JEPELACIO	0	0	1	0	0	
NUEVA CAJAMARCA	0	0	0	1	0	
CALZADA	0	0	0	0	0	
HABANA	0	0	0	0	0	
PICOTA	0	0	0	0	0	
SAN FERNANDO	0	0	0	0	0	
TOTAL	8	7	9	8	0	

VIGILANCIA EPIDEMIOLÓGICA:

EPISODIOS DE IRA, NEUMONÍA Y SOB, POR UNIDAD NOTIFICANTE

UNGET MOYOBAMBA: Episodios de IRA no neumónica según unidad notificante, en las últimas 05 SE del 2024*

ESTABLECIMIENTO	17	18	19	20	21	TENDENCIA
HOSPITAL DE MOYOBAMBA	33	31	40	41	0	
ESSALUD MOYOBAMBA	7	29	41	24	0	
LLUYLLUCUCHA	10	14	22	16	9	
SORITOR	12	19	0	25	0	
TAHUISHCO	4	4	7	5	11	
LOS ANGELES	6	2	2	9	12	
LA PRIMAVERA	11	1	5	6	6	
JEPELACIO	8	0	7	8	5	
LA HUARPIA	2	1	3	10	9	
NUEVO SAN MIGUEL	6	4	3	3	8	
ROQUE ALONSO DE ALVARADO	3	5	0	3	10	
PACAYPITE	2	1	1	0	17	
SUGLLAQUIRO	0	0	8	3	7	
CARRIZAL	3	3	1	2	7	
MARONA	2	3	4	1	6	
FLOR DE LA PRIMAVERA	4	0	1	5	5	
QUILLOALLPA	1	1	3	5	5	
SANTA ROSA DE OROMINA	4	0	4	6	0	
PUEBLO LIBRE	0	0	4	4	4	
ALTO SAN MARTIN	0	3	5	4	0	
HABANA	5	1	3	3	0	
ALTO PERU	3	0	2	6	0	
CALZADA	3	1	5	2	0	
CAÑ'ABRAVA	2	2	1	4	2	
JERILLO	1	1	2	3	3	
EL CÑ'NDOR	0	0	5	5	0	
SHUCSHUYACU	2	2	1	2	3	
NUEVA HUANCABAMBA	0	0	4	6	0	
JERICOB	2	2	1	5	0	
RAMIREZ	1	1	3	1	4	
YANTALO	4	0	3	3	0	
SAN MARCOS	0	2	0	8	0	
CORDILLERA ANDINA	3	0	2	0	2	
OCHAME	1	0	3	1	0	
SHIMPIYACU	0	0	2	0	3	
SANTA ROSA BAJO TANGUMI	1	1	1	0	0	
PORVENIR DEL NORTE	0	0	0	1	1	
BUENOS AIRES	0	1	0	0	0	
TOTAL	146	135	199	230	139	

UNGET MOYOBAMBA: Episodios de Neumonías y SOB según unidad notificante, en las últimas 05 SE del 2024*

ESTABLECIMIENTO	17	18	19	20	21	TENDENCIA
HOSPITAL DE MOYOBAMBA	5	4	6	6	0	
ESSALUD MOYOBAMBA	2	1	1	1	0	
SORITOR	1	1	0	1	0	
YANTALO	0	0	2	0	0	
LOS ANGELES	0	1	0	0	0	
TAHUISHCO	0	0	0	0	0	
ROQUE ALONSO DE ALVARADO	0	0	0	0	0	
PORVENIR DEL NORTE	0	0	0	0	0	
CORDILLERA ANDINA	0	0	0	0	0	
SHIMPIYACU	0	0	0	0	0	
EL CÑ'NDOR	0	0	0	0	0	
OCHAME	0	0	0	0	0	
ALTO SAN MARTIN	0	0	0	0	0	
QUILLOALLPA	0	0	0	0	0	
FLOR DE LA PRIMAVERA	0	0	0	0	0	
SANTA ROSA BAJO TANGUMI	0	0	0	0	0	
HABANA	0	0	0	0	0	
CAÑ'ABRAVA	0	0	0	0	0	
BUENOS AIRES	0	0	0	0	0	
CARRIZAL	0	0	0	0	0	
JEPELACIO	0	0	0	0	0	
PACAYPITE	0	0	0	0	0	
JERICOB	0	0	0	0	0	
PUEBLO LIBRE	0	0	0	0	0	
JERILLO	0	0	0	0	0	
RAMIREZ	0	0	0	0	0	
LA HUARPIA	0	0	0	0	0	
SAN MARCOS	0	0	0	0	0	
LA PRIMAVERA	0	0	0	0	0	
SANTA ROSA DE OROMINA	0	0	0	0	0	
LLUYLLUCUCHA	0	0	0	0	0	
SHUCSHUYACU	0	0	0	0	0	
ALTO PERU	0	0	0	0	0	
SUGLLAQUIRO	0	0	0	0	0	
MARONA	0	0	0	0	0	
CALZADA	0	0	0	0	0	
NUEVA HUANCABAMBA	0	0	0	0	0	
NUEVO SAN MIGUEL	0	0	0	0	0	
TOTAL	8	7	9	8	0	



PERÚ

Ministerio
de Salud

Centro Nacional de
Epidemiología, Prevención
y Control de Enfermedades



GOBIERNO REGIONAL
SAN MARTÍN



OGESS ALTO MAYO
RED MOYOBAMBA



UNIDAD DE INTELIGENCIA SANITARIA

EQUIPO DE EPIDEMIOLOGÍA

- Resp. Epidemiología Lic. Enf. Mariangela Luciana Bustamante Tineo
- Resp. Vigilancia Epidemiológica M.C. Alejandra Yuleibys Estrada Jimenez
- Resp. Notificación Epidemiológica Lic. Adm. José Manuel González Gamarra

EQUIPO DE ANÁLISIS DE LA INFORMACIÓN

- Jefe de Unidad Ing. Alberto Requejo Saldaña
- Estadístico de Salud Tec. Karina Rodríguez Rojas
- Estadístico de Salud Tec. Wilson Díaz Bustamante
- Estadístico de Salud Ing. Juan Carlos Gallardo Pinedo

DIRECCIÓN DE GESTIÓN PRESTACIONAL

- Director Obst. Franco Navarro del Águila

OGESS ALTO MAYO

- Director MC. Aldo Enrique Pinchi Flores

