



PERÚ

Ministerio  
de Salud

Centro Nacional de  
Epidemiología, Prevención y  
Control de Enfermedades

DIRECCIÓN REGIONAL DE SALUD SAN MARTÍN  
OGESS ALTO MAYO - MOYOBAMBA



## SALA SITUACIONAL

VIGILANCIA DE  
EDAS E IRAS

2021-2024\*SE05



FUENTE: NOTIWEB



PERÚ

Ministerio de Salud

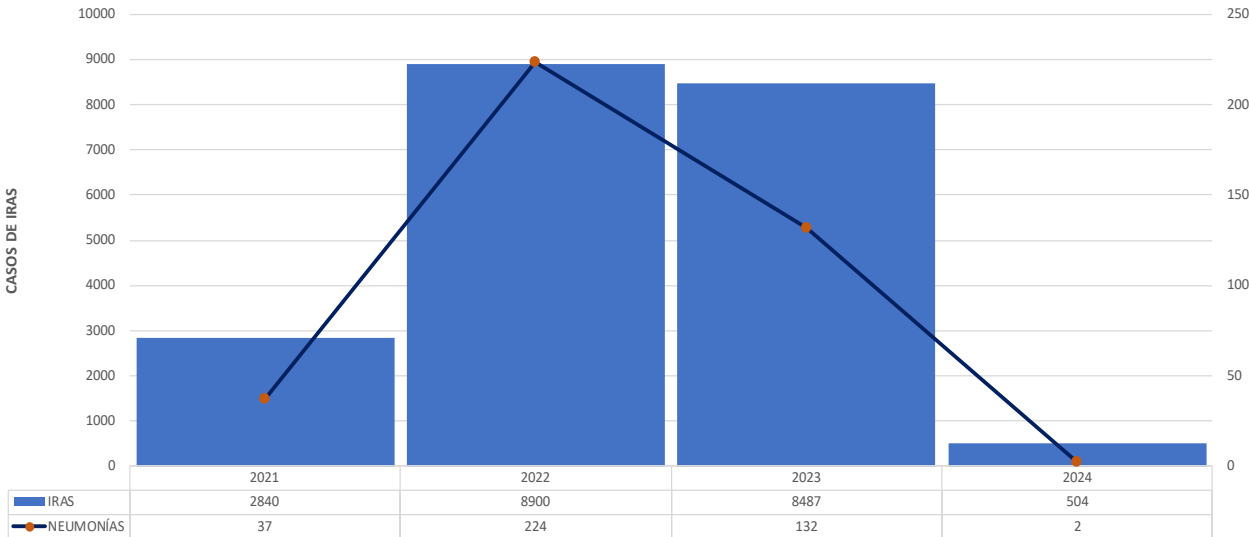
Centro Nacional de Epidemiología, Prevención y Control de Enfermedades

# DIRECCIÓN REGIONAL DE SALUD SAN MARTÍN OGESS ALTO MAYO - MOYOBAMBA

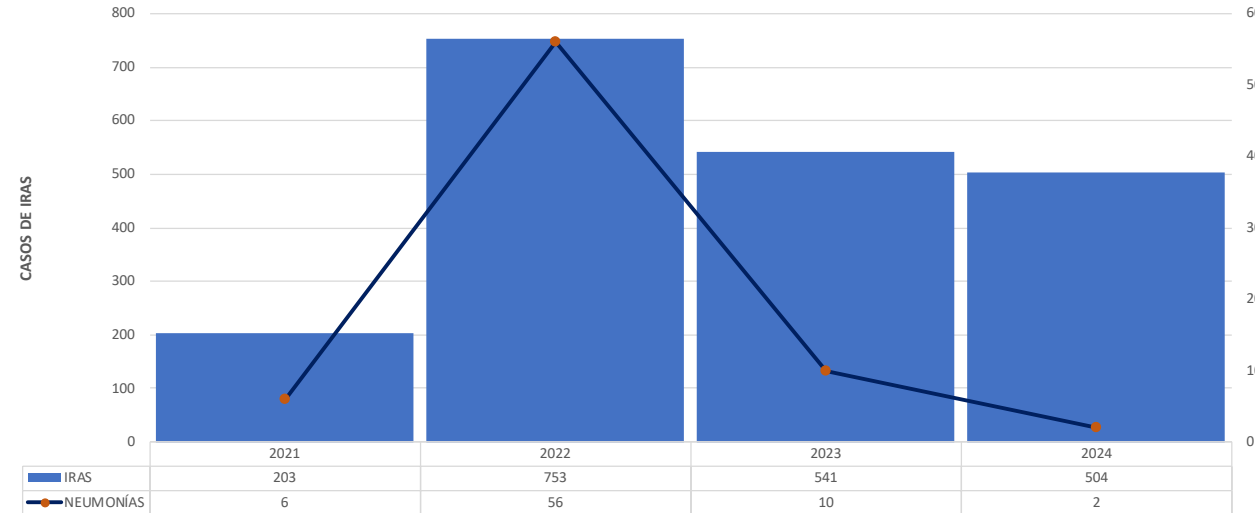


## SITUACIÓN IRA-NEUMONÍA, 2021-2024\*

UNGET MOYOBAMBA: TENDENCIA HISTÓRICA E INCIDENCIA DE IRAS Y NEUMONÍAS MENORES A 5 AÑOS, 2021-2024\*



UNGET MOYOBAMBA: COMPARATIVO DE LA TENDENCIA HISTÓRICA E INCIDENCIA DE IRAS Y NEUMONÍAS MENORES A 5 AÑOS, 2021-2024\*SE055



## SITUACIÓN IRA Y NEUMONÍAS EN MENORES DE 5 AÑOS POR DISTRITO DE PROCEDENCIA, 2022-2024\*

Años	2022	2023	2024	2022	2023	2024	TENDENCIA	
Distritos	IRAS < 5 a	IRAS < 5 a	IRAS < 5 a	NEU < 5 a	NEU < 5 a	NEU < 5 a	IRAS	NEUMONÍAS
ALONSO DE ALVARADO	0	32	24	0	0	0		
CALZADA	42	8	10	0	0	0		
HABANA	5	7	9	0	0	0		
JEPELACIO	151	66	90	2	0	1		
MOYOBAMBA	321	267	211	51	2	0		
SORITOR	70	75	70	0	2	1		
YANTALO	18	7	33	0	4	0		
OTROS DISTRITOS	0	5	1	0	2	0		
<b>TOTAL</b>	<b>607</b>	<b>467</b>	<b>448</b>	<b>53</b>	<b>10</b>	<b>2</b>		

SE05



PERÚ

Ministerio de Salud

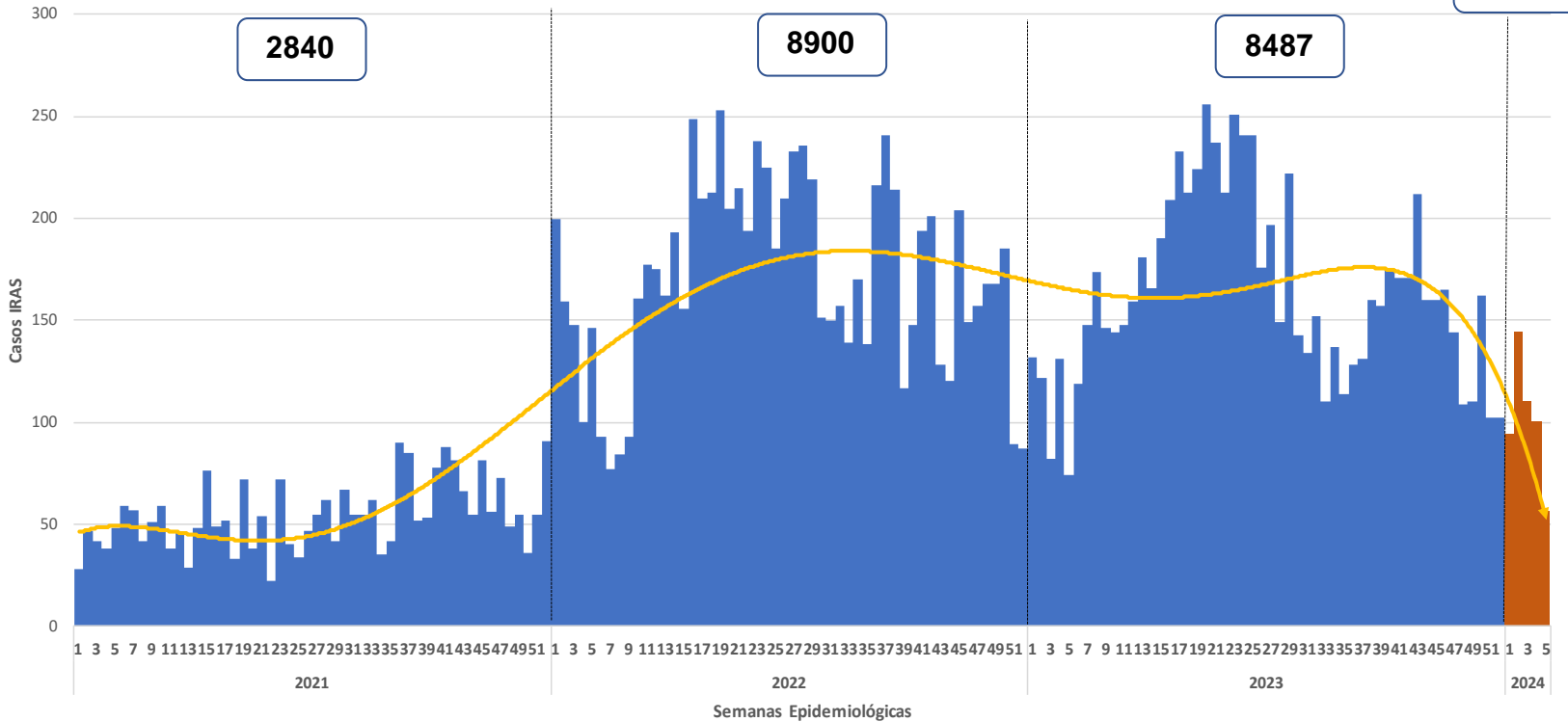
Centro Nacional de Epidemiología, Prevención y Control de Enfermedades

# DIRECCIÓN REGIONAL DE SALUD SAN MARTÍN OGESS ALTO MAYO - MOYOBAMBA

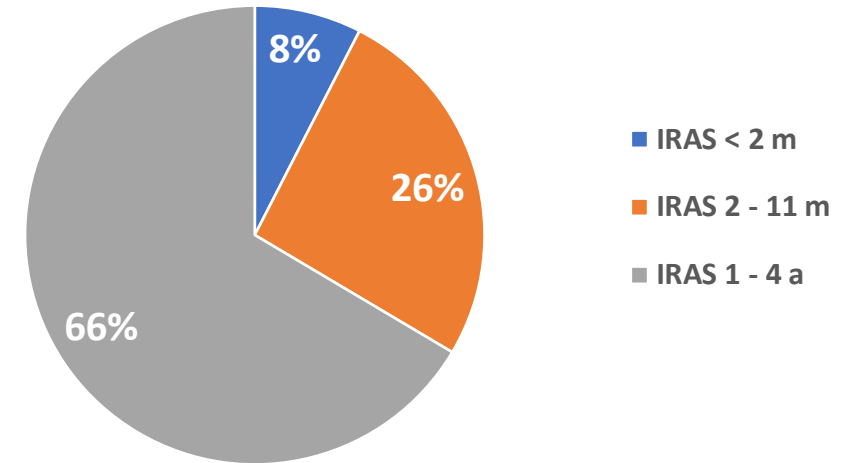


## SITUACIÓN IRA, 2021-2024\*

UNGET MOYOBAMBA: TENDENCIA HISTÓRICA DE IRA NO NEUMÓNICA MENORES A 5 AÑOS, POR SEMANA EPIDEMIOLÓGICA, 2021-2024\*



UNGET MOYOBAMBA: CASOS DE IRAS NO NEUMÓNICAS, POR GRUPOS DE EDAD, 2024\*





PERÚ

Ministerio de Salud

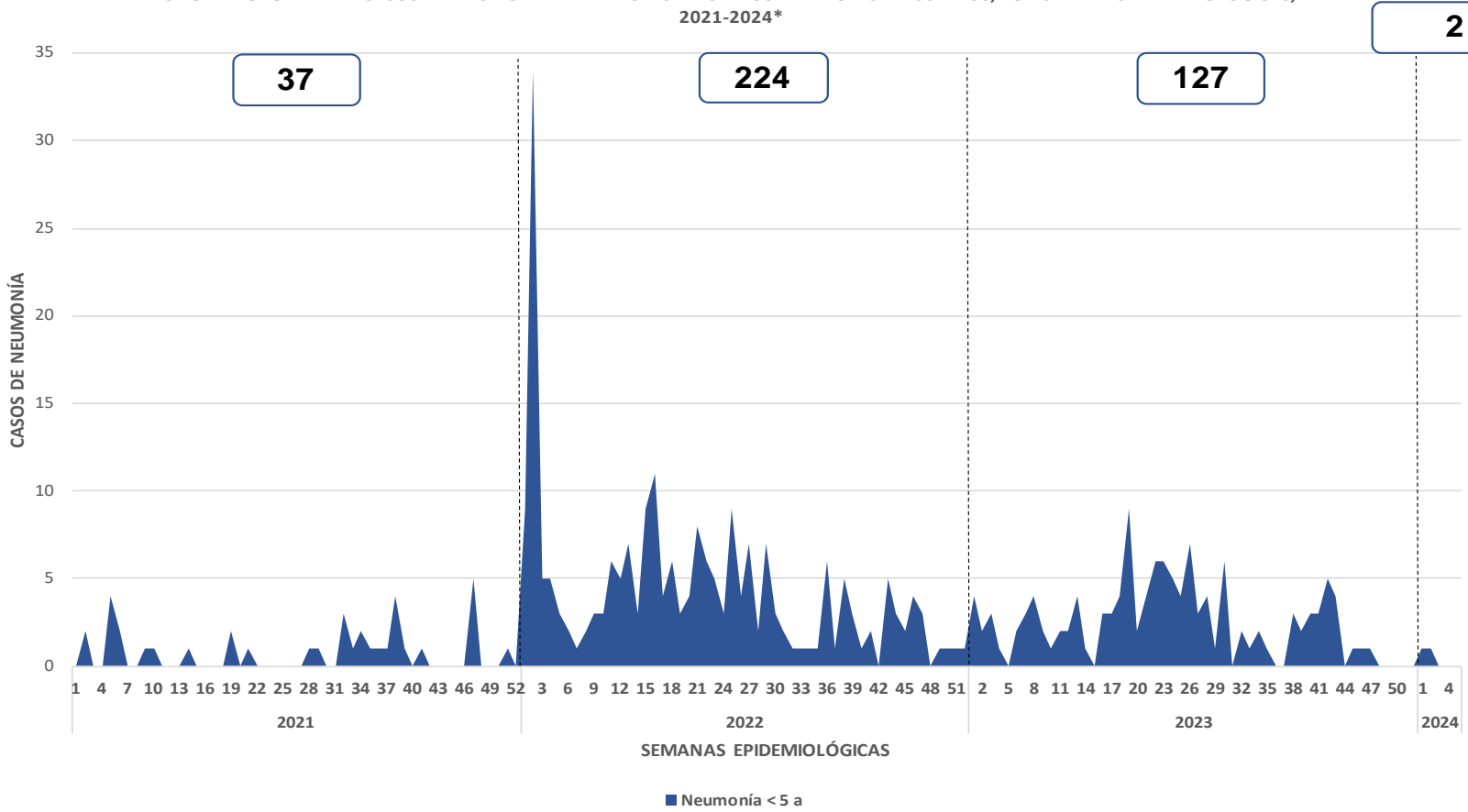
Centro Nacional de Epidemiología, Prevención y Control de Enfermedades

# DIRECCIÓN REGIONAL DE SALUD SAN MARTÍN OGESS ALTO MAYO - MOYOBAMBA

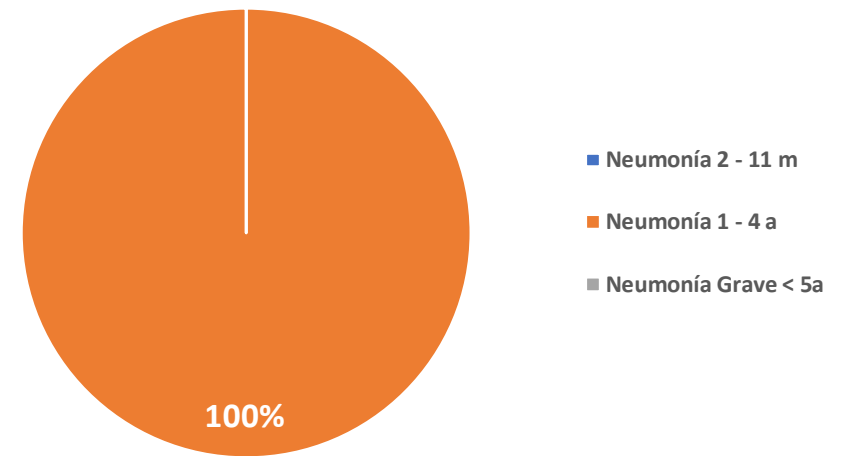


## SITUACIÓN NEUMONÍA, 2021-2024\*

UNGET MOYOBAMBA: CASOS DE NEUMONÍA EN MENORES DE 5 AÑOS Y MAYORES DE 60 AÑOS, POR SEMANAS EPIDEMIOLÓGICAS, 2021-2024\*



UNGET MOYOBAMBA: CASOS DE NEUMONÍAS, POR GRUPOS DE EDAD, 2024\*





PERÚ

Ministerio de Salud

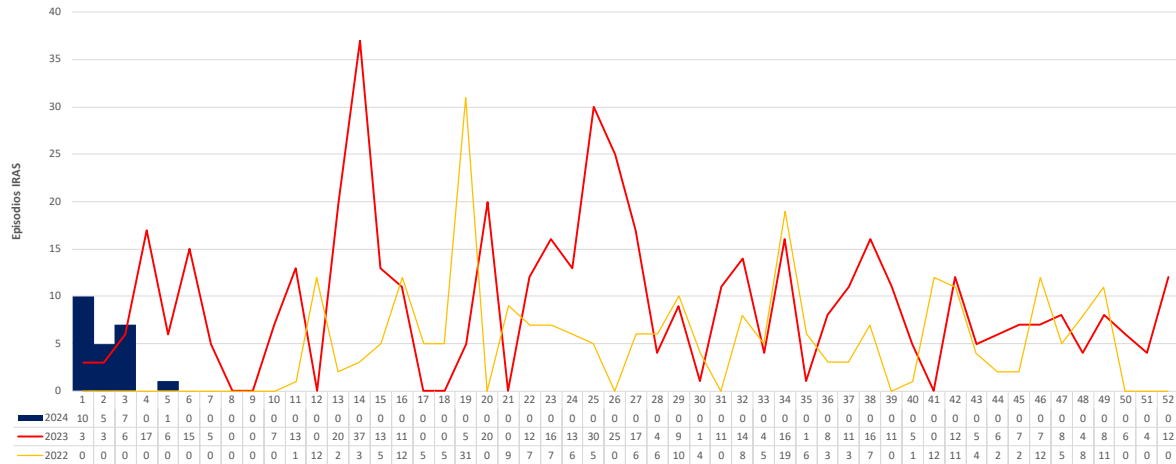
Centro Nacional de Epidemiología, Prevención y Control de Enfermedades

DIRECCIÓN REGIONAL DE SALUD SAN MARTÍN
OGESS ALTO MAYO - MOYOBAMBA

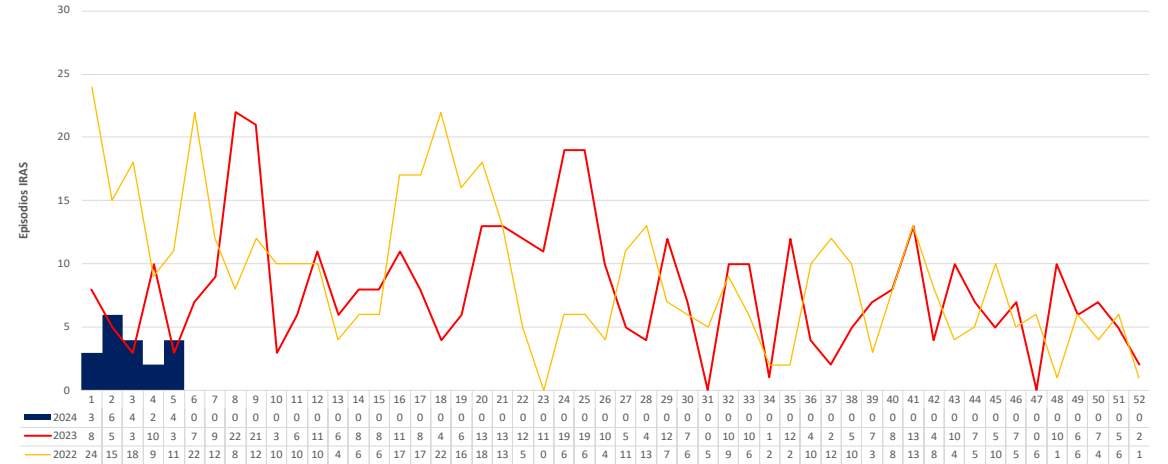


Episodios de IRA menores a 5 años , por Microred, 2022-2024\*

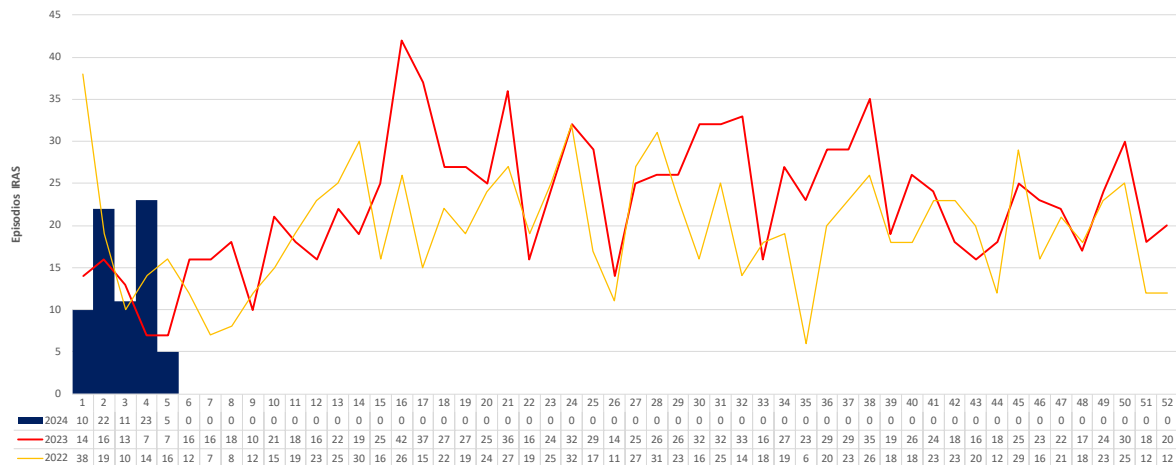
MR ROQUE: TENDENCIA HISTÓRICA DE IRA NO NEUMÓNICA, POR SEMANA EPIDEMIOLÓGICA, 2022-2024\*



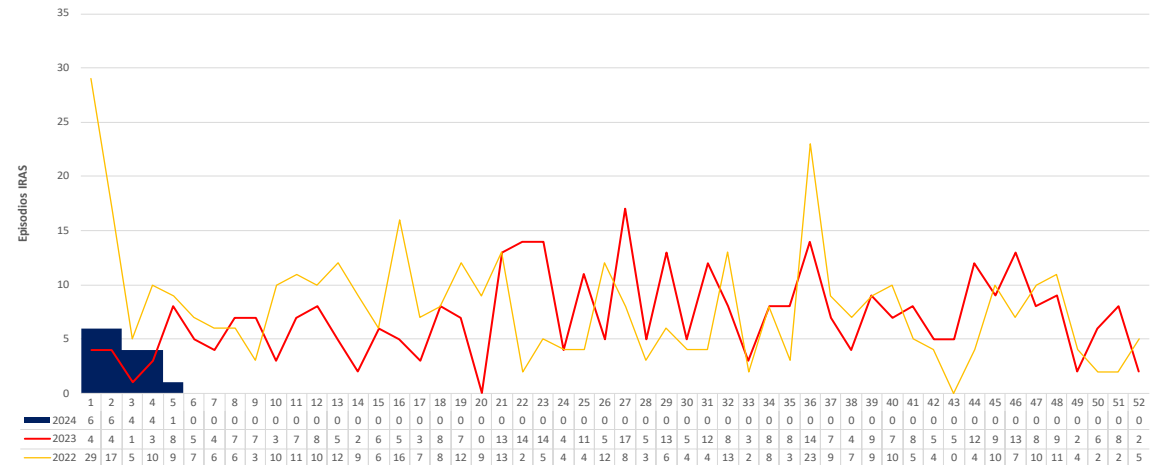
MR CALZADA: TENDENCIA HISTÓRICA DE IRA NO NEUMÓNICA, POR SEMANA EPIDEMIOLÓGICA, 2022-2024\*



MR JEPELACIO: TENDENCIA HISTÓRICA DE IRA NO NEUMÓNICA, POR SEMANA EPIDEMIOLÓGICA, 2022-2024\*



MR JERILLO: TENDENCIA HISTÓRICA DE IRA NO NEUMÓNICA, POR SEMANA EPIDEMIOLÓGICA, 2022-2024\*





PERÚ

Ministerio de Salud

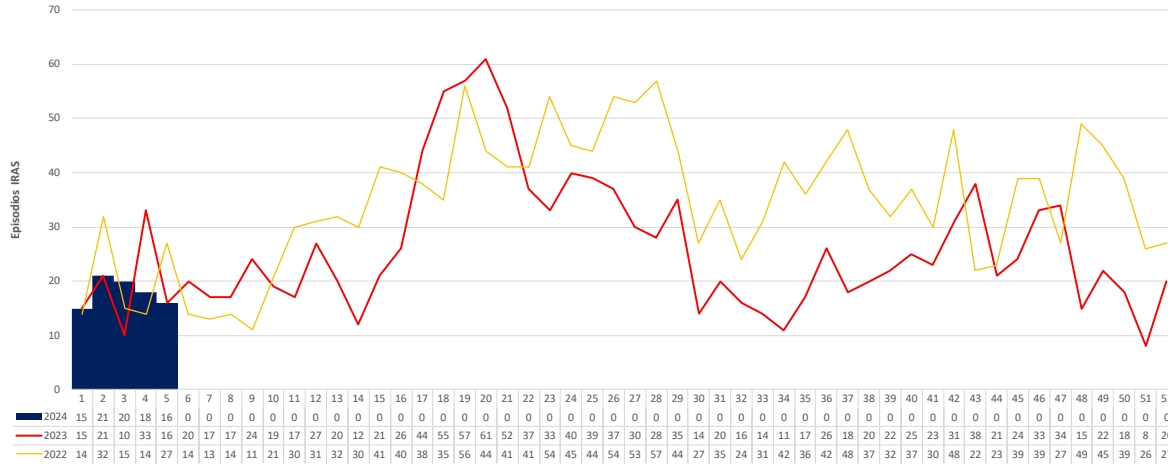
Centro Nacional de Epidemiología, Prevención y Control de Enfermedades

# DIRECCIÓN REGIONAL DE SALUD SAN MARTÍN OGESS ALTO MAYO - MOYOBAMBA

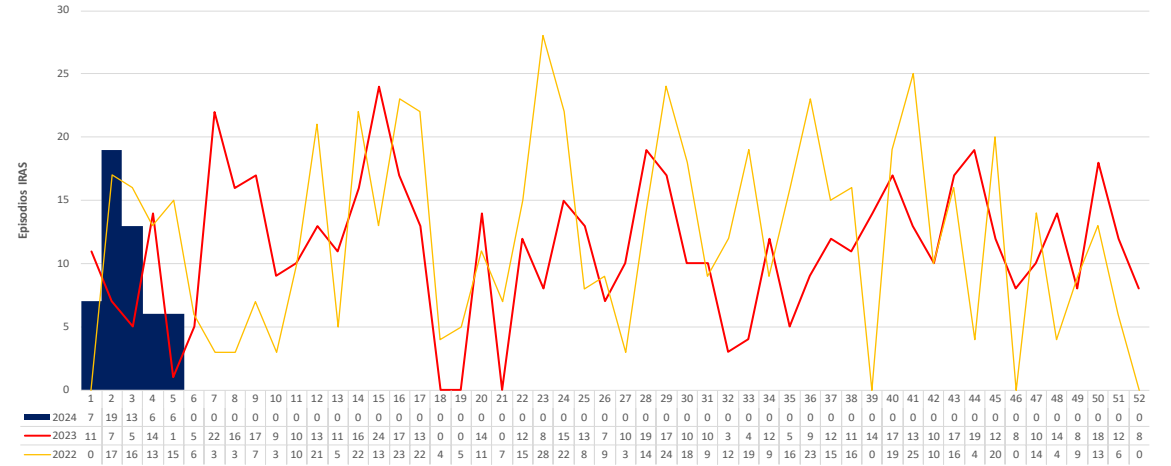


## Episodios de IRA menores a 5 años , por Microred, 2022-2024\*

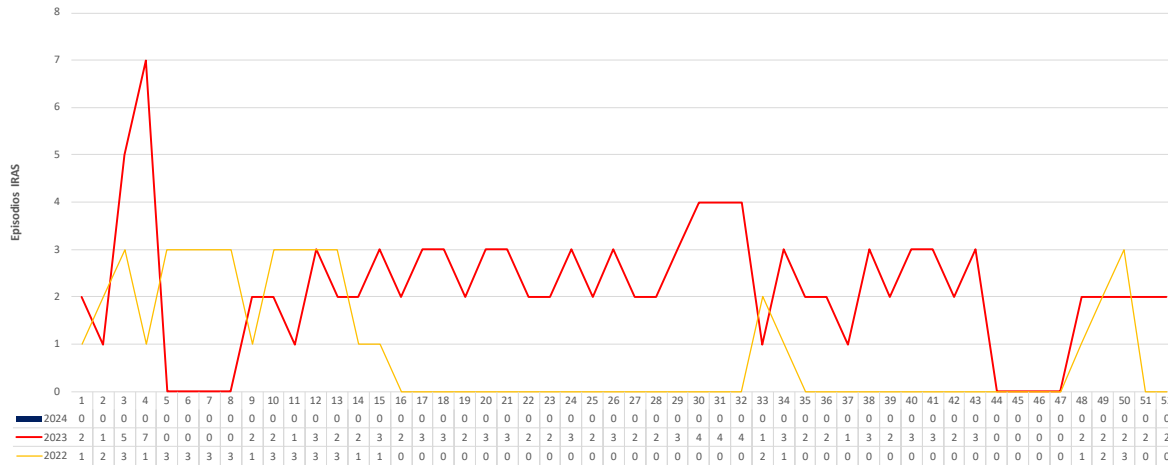
MR SORITOR: TENDENCIA HISTÓRICA DE IRA NO NEUMÓNICA, POR SEMANA EPIDEMIOLÓGICA, 2022-2024\*



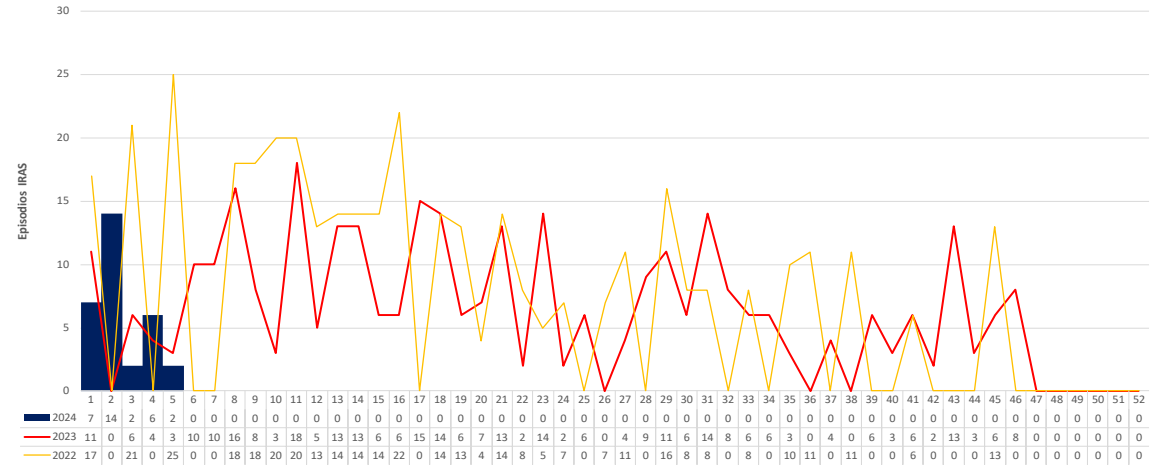
MR YANTALO: TENDENCIA HISTÓRICA DE IRA NO NEUMÓNICA, POR SEMANA EPIDEMIOLÓGICA, 2022-2024\*



PNP Y PRIVADOS: TENDENCIA HISTÓRICA DE IRA NO NEUMÓNICA, POR SEMANA EPIDEMIOLÓGICA, 2022-2024\*



MR PUEBLO LIBRE: TENDENCIA HISTÓRICA DE IRA NO NEUMÓNICA, POR SEMANA EPIDEMIOLÓGICA, 2022-2024\*





PERÚ

Ministerio de Salud

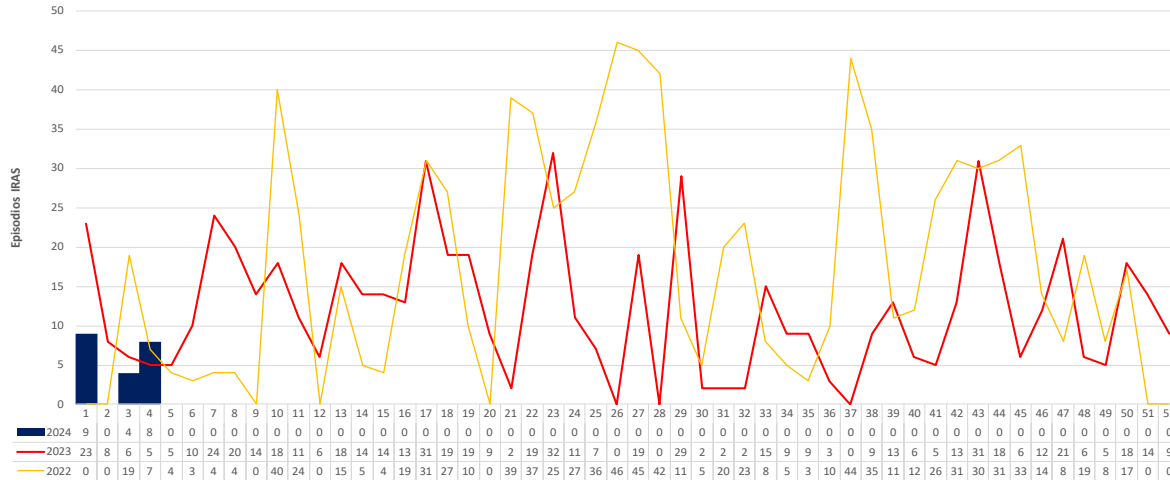
Centro Nacional de Epidemiología, Prevención y Control de Enfermedades

# DIRECCIÓN REGIONAL DE SALUD SAN MARTÍN OGESS ALTO MAYO - MOYOBAMBA

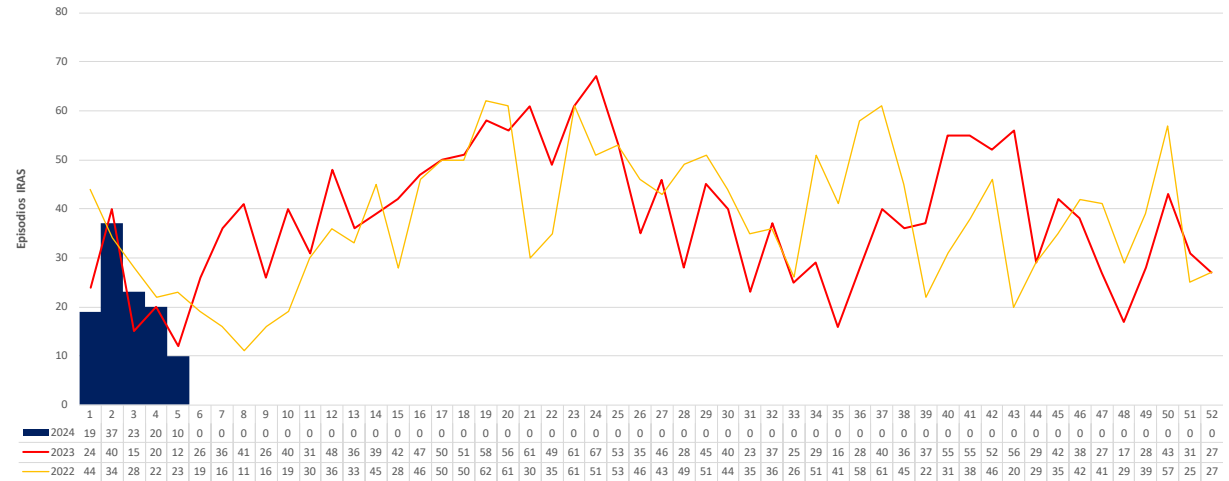


## Episodios de IRA menores a 5 años , por Microred, 2022-2024\*

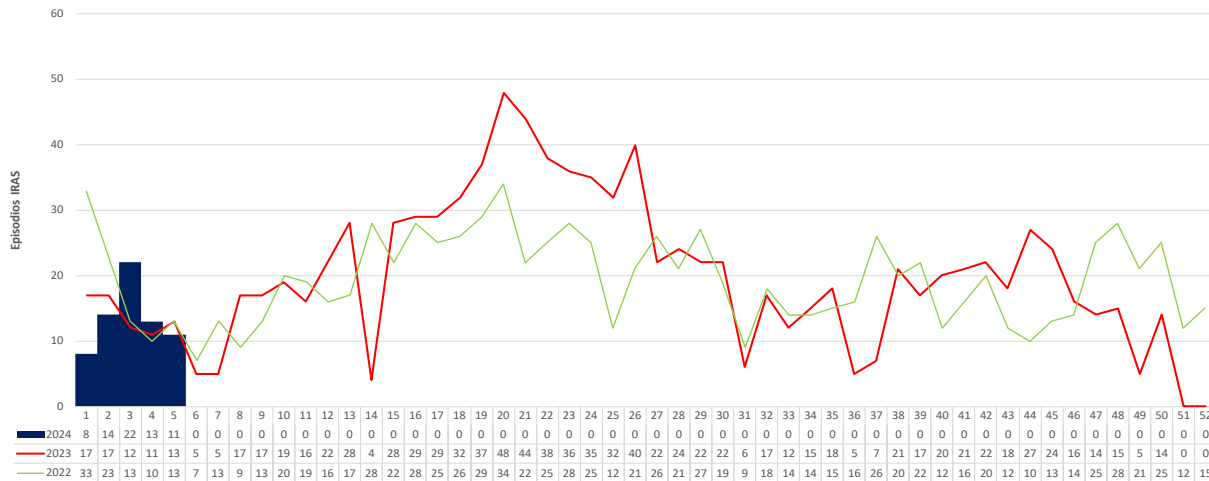
ESSALUD: TENDENCIA HISTÓRICA DE IRA NO NEUMÓNICA, POR SEMANA EPIDEMIOLÓGICA, 2022-2024\*



MR LLUYLLUCCHA: TENDENCIA HISTÓRICA DE IRA NO NEUMÓNICA, POR SEMANA EPIDEMIOLÓGICA, 2022-2024\*



HOSPITAL DE MOYOBAMBA: TENDENCIA HISTÓRICA DE IRA NO NEUMÓNICA, POR SEMANA EPIDEMIOLÓGICA, 2022-2024\*







PERÚ

Ministerio de Salud

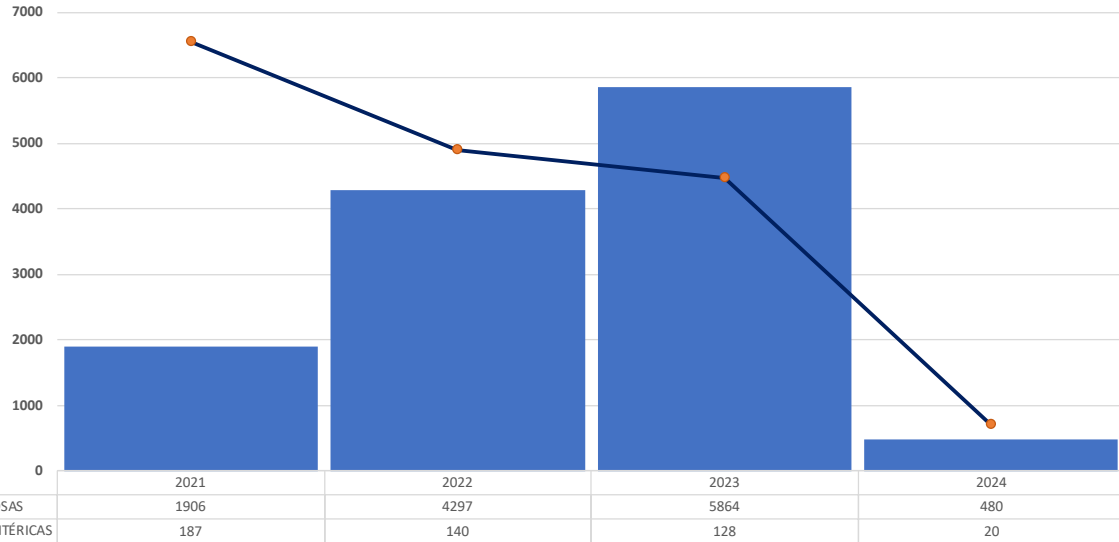
Centro Nacional de Epidemiología, Prevención y Control de Enfermedades

# DIRECCIÓN REGIONAL DE SALUD SAN MARTÍN OGESS ALTO MAYO - MOYOBAMBA

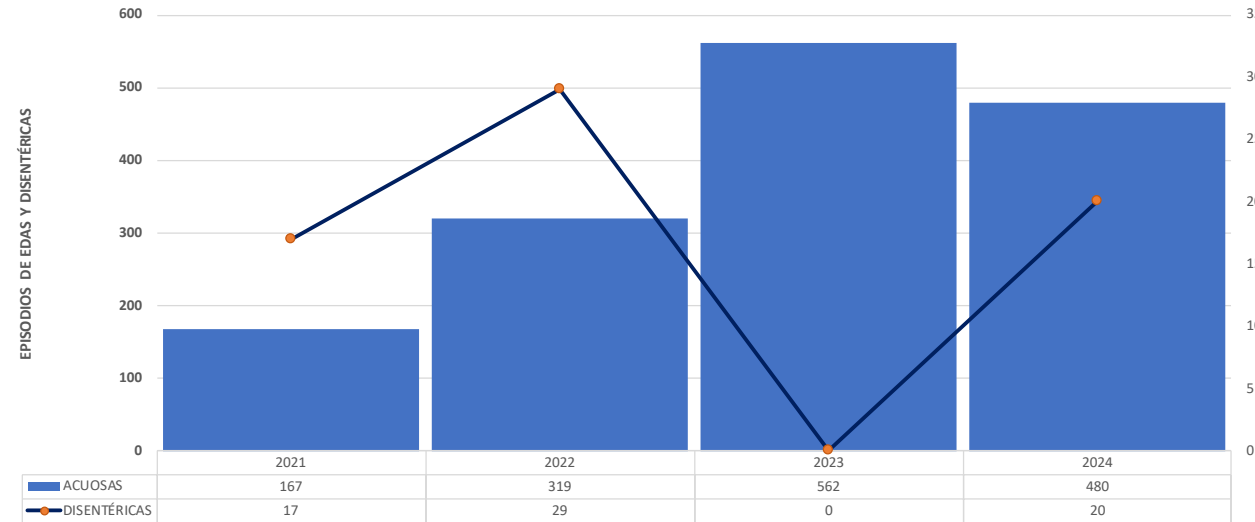


## SITUACIÓN EDA, 2021-2024\*

UNGET MOYOBAMBA: TENDENCIA HISTÓRICA E INCIDENCIA DE ACUOSAS Y DISENTÉRICAS MENORES A 5 AÑOS, 2021-2024\*



UNGET MOYOBAMBA: COMPARATIVO DE LA TENDENCIA HISTÓRICA E INCIDENCIA DE ACUOSAS Y DISENTÉRICAS MENORES A 5 AÑOS, 2021-2024\*SE05



## SITUACIÓN EDA EN MENORES DE 5 AÑOS POR DISTRITO DE PROCEDENCIA, 2022-2024\*

Años	2022	2023	2024	2022	2023	2024	TENDENCIA	
	ACU < 5 a	ACU < 5 a	ACU < 5 a	DIS < 5 a	DIS < 5 a	DIS < 5 a	ACUOSAS	DISENTÉRICAS
ALONSO DE ALVARADO	0	20	4	0	0	0		
CALZADA	1	5	2	0	0	0		
HABANA	0	1	4	0	0	0		
JEPELACIO	11	27	12	1	0	0		
MOYOBAMBA	79	108	83	8	0	1		
SORITOR	20	20	19	0	0	0		
YANTALO	9	7	10	0	0	5		
OTROS DISTRITOS	0	5	1	0	0	0		
<b>TOTAL</b>	<b>120</b>	<b>193</b>	<b>135</b>	<b>9</b>	<b>0</b>	<b>6</b>		

SE05





PERÚ

Ministerio de Salud

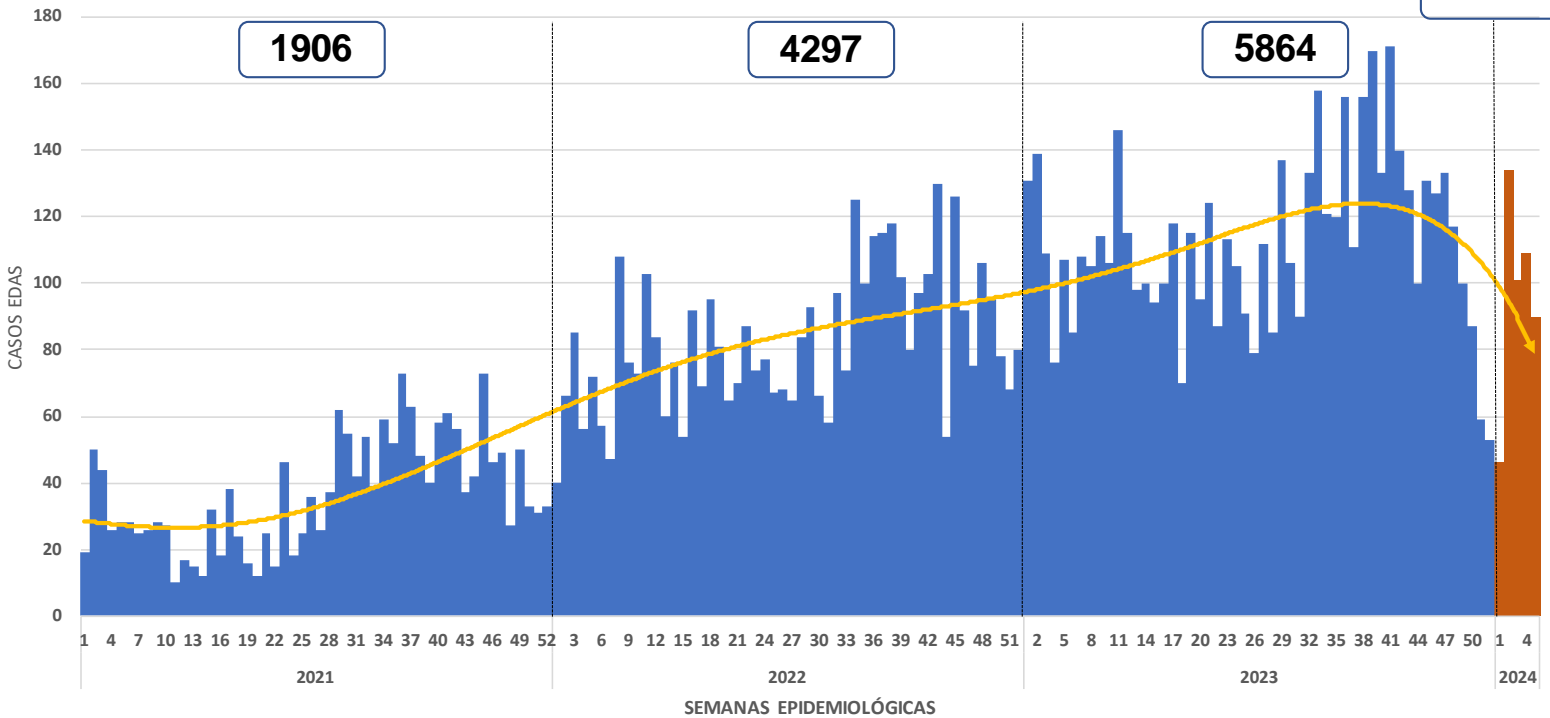
Centro Nacional de Epidemiología, Prevención y Control de Enfermedades

# DIRECCIÓN REGIONAL DE SALUD SAN MARTÍN OGESS ALTO MAYO - MOYOBAMBA

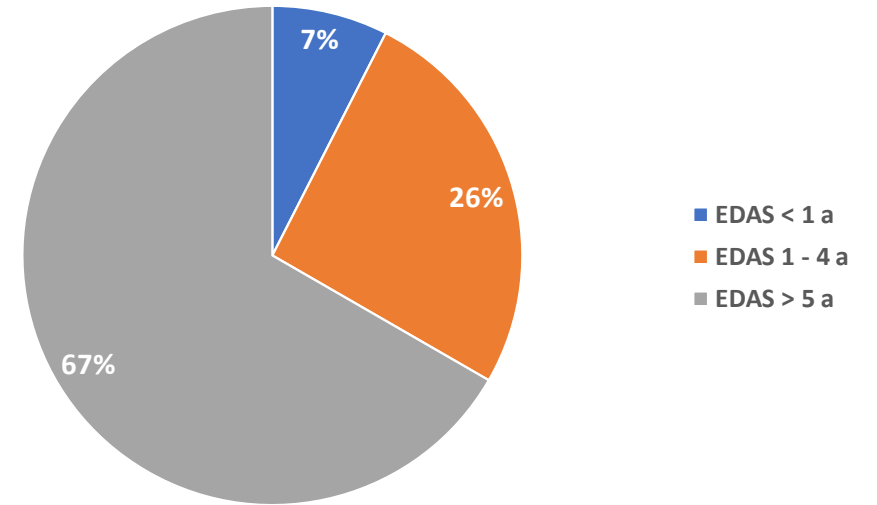


## SITUACIÓN EDA ACUOSA, 2021-2024\*

UNGET MOYOBAMBA: TENDENCIA HISTÓRICA DE EDAS ACUOSAS MENORES A 5 AÑOS, POR SEMANA EPIDEMIOLÓGICA, 2021-2024\*



UNGET MOYOBAMBA: CASOS DE EDAS ACUOSAS, POR GRUPOS DE EDAD, 2024\*





PERÚ

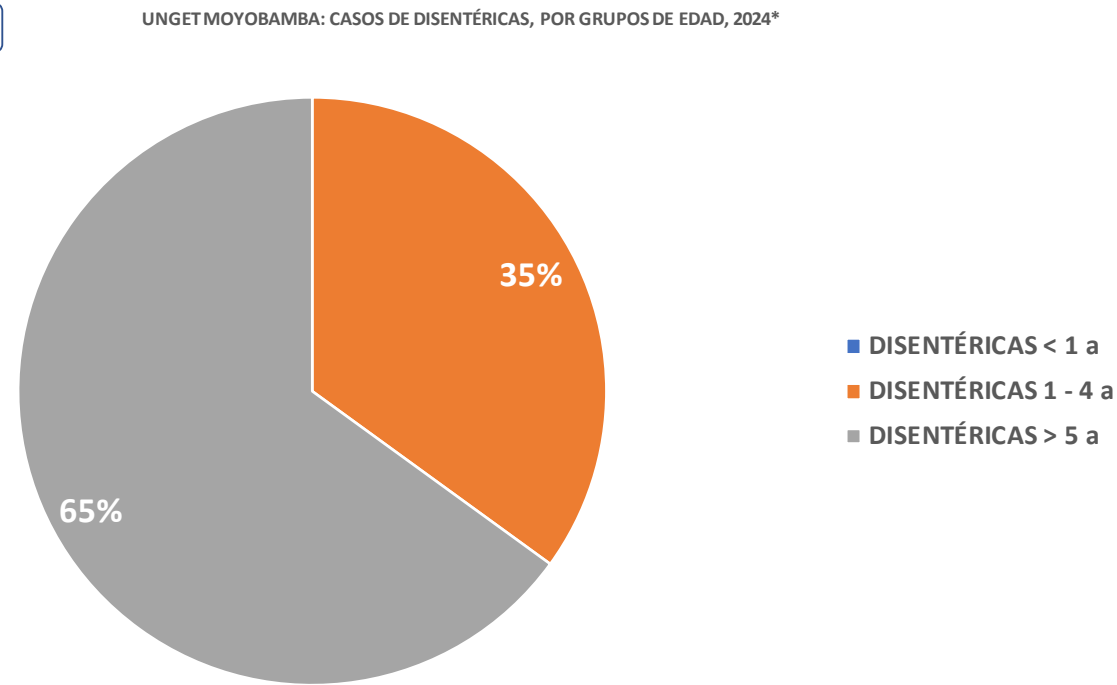
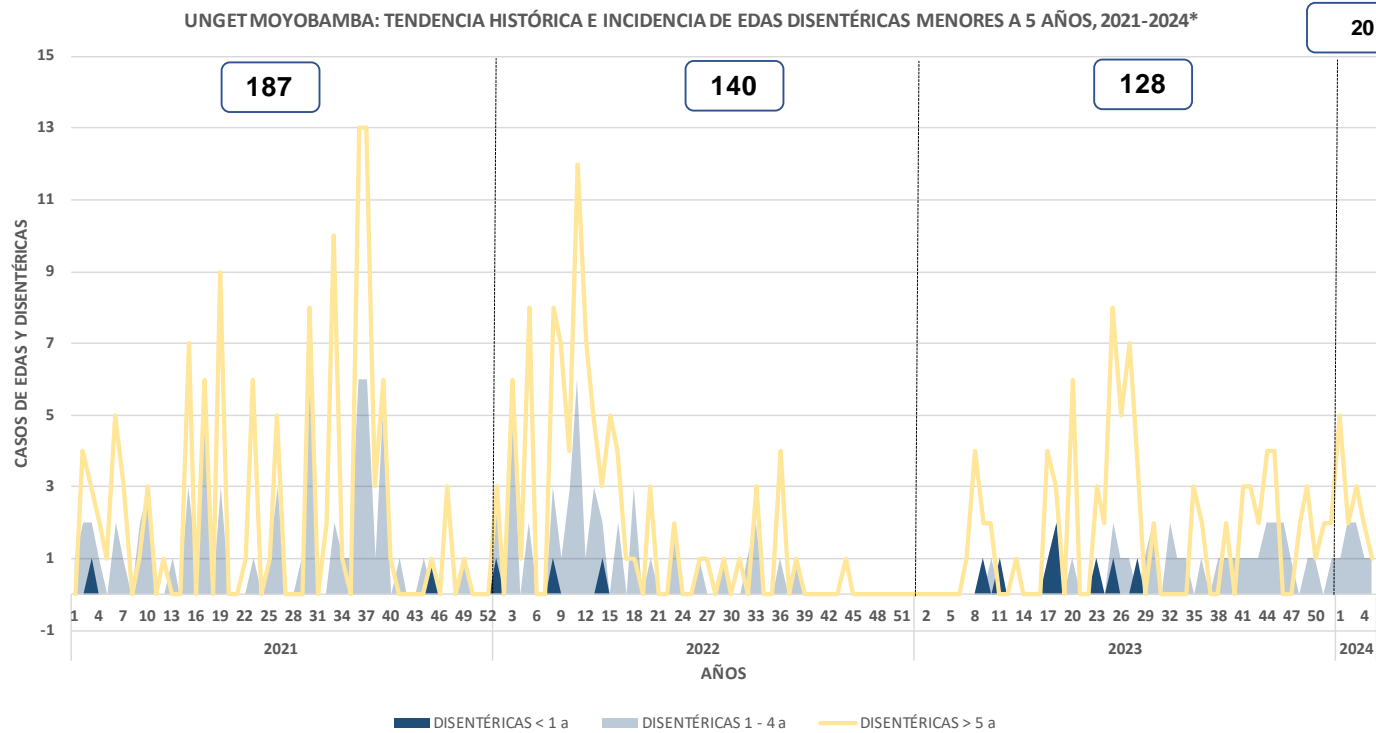
Ministerio de Salud

Centro Nacional de Epidemiología, Prevención y Control de Enfermedades

# DIRECCIÓN REGIONAL DE SALUD SAN MARTÍN OGESS ALTO MAYO - MOYOBAMBA



## SITUACIÓN EDA DISENTÉRICA, 2021-2024\*







PERÚ

Ministerio de Salud

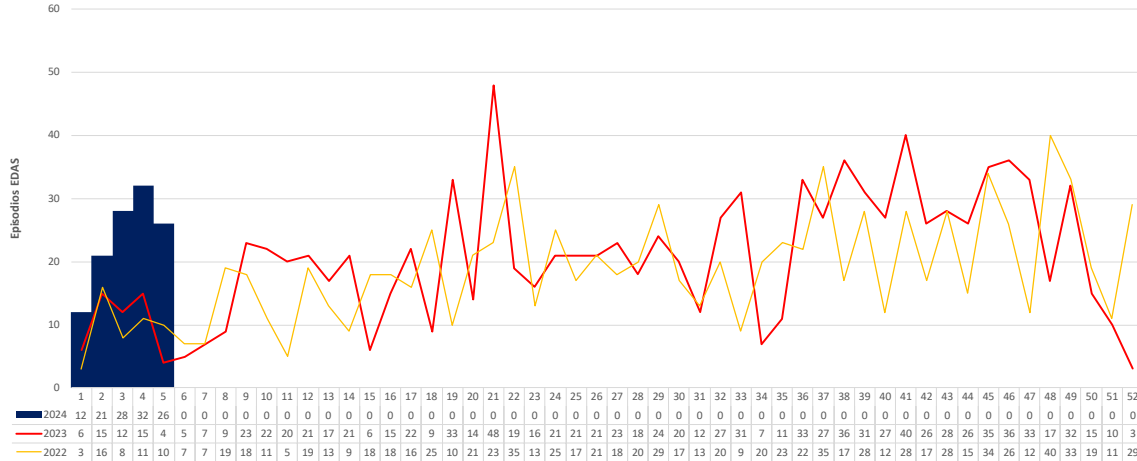
Centro Nacional de Epidemiología, Prevención y Control de Enfermedades

# DIRECCIÓN REGIONAL DE SALUD SAN MARTÍN OGESS ALTO MAYO - MOYOBAMBA

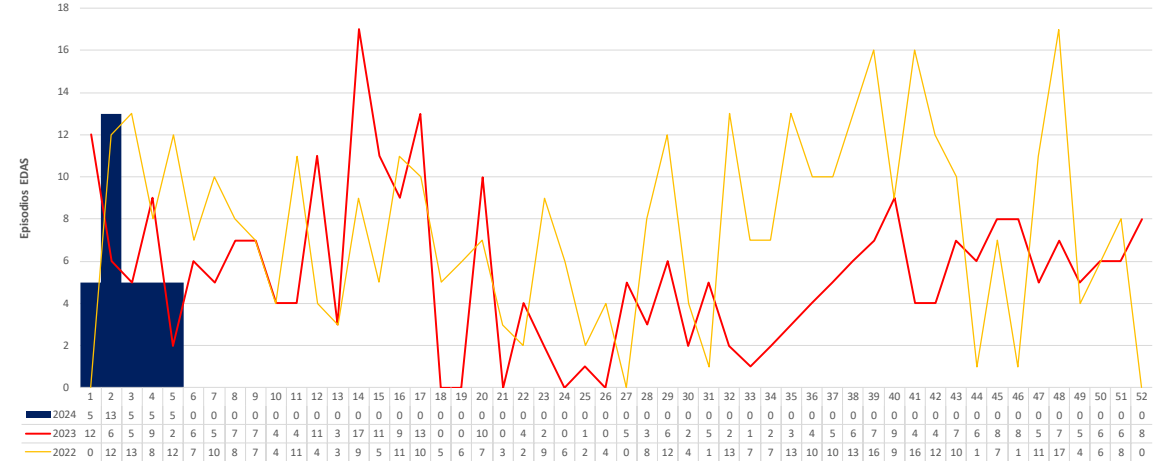


## Episodios de EDA Acuosa en menores de 5 años, por Microred, 2022-2024\*

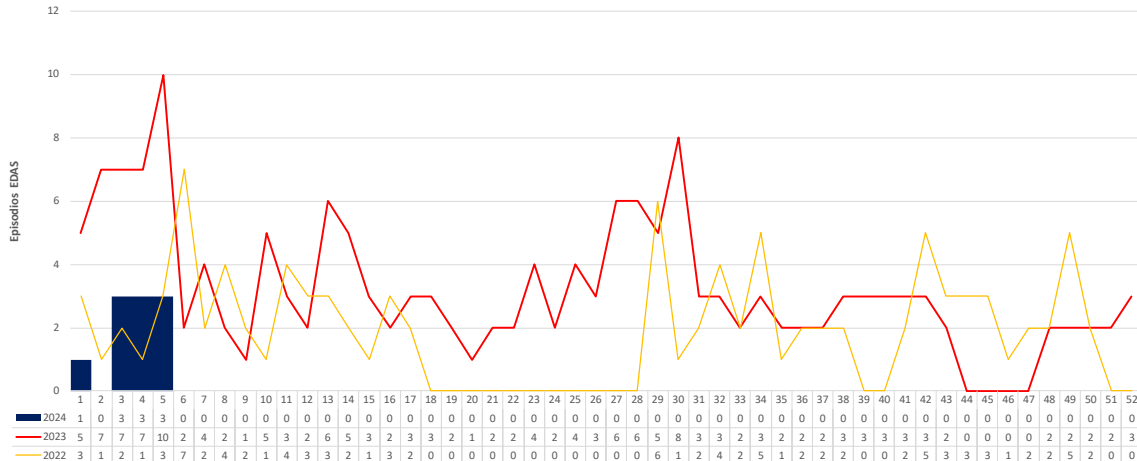
MR SORITOR: TENDENCIA HISTÓRICA DE EDA ACUOSA, POR SEMANA EPIDEMIOLÓGICA, 2022-2024\*



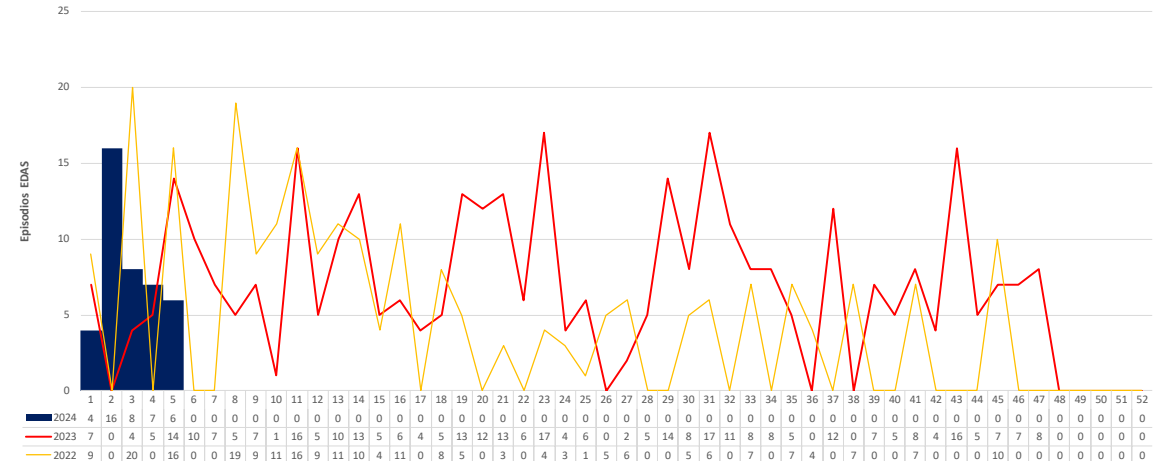
MR YANTALO: TENDENCIA HISTÓRICA DE EDA ACUOSA, POR SEMANA EPIDEMIOLÓGICA, 2022-2024\*



PNP Y PRIVADOS: TENDENCIA HISTÓRICA DE EDA ACUOSA, POR SEMANA EPIDEMIOLÓGICA, 2022-2024\*



MR PUEBLO LIBRE: TENDENCIA HISTÓRICA DE EDA ACUOSA, POR SEMANA EPIDEMIOLÓGICA, 2022-2024\*





PERÚ

Ministerio de Salud

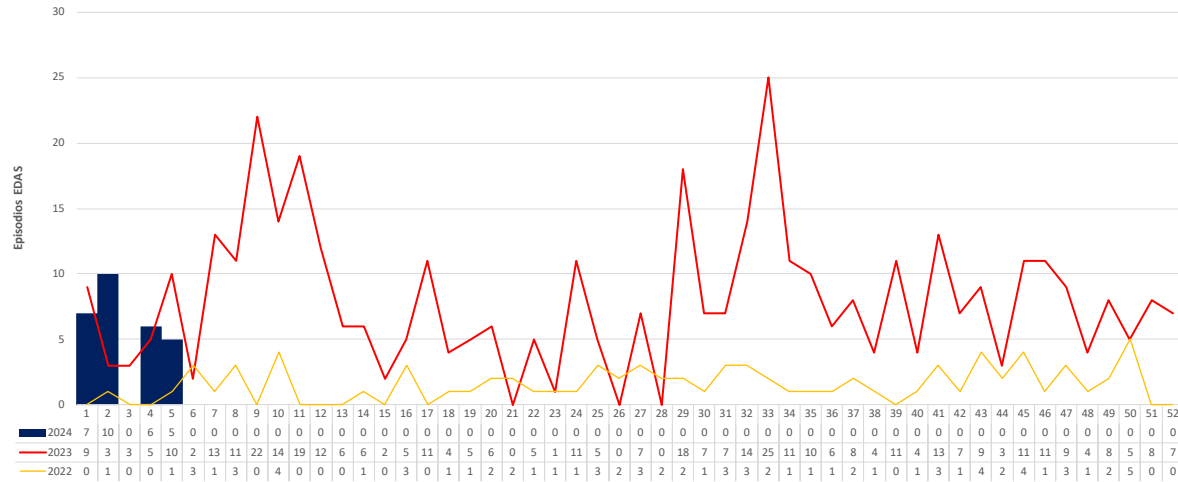
Centro Nacional de Epidemiología, Prevención y Control de Enfermedades

# DIRECCIÓN REGIONAL DE SALUD SAN MARTÍN OGESS ALTO MAYO - MOYOBAMBA

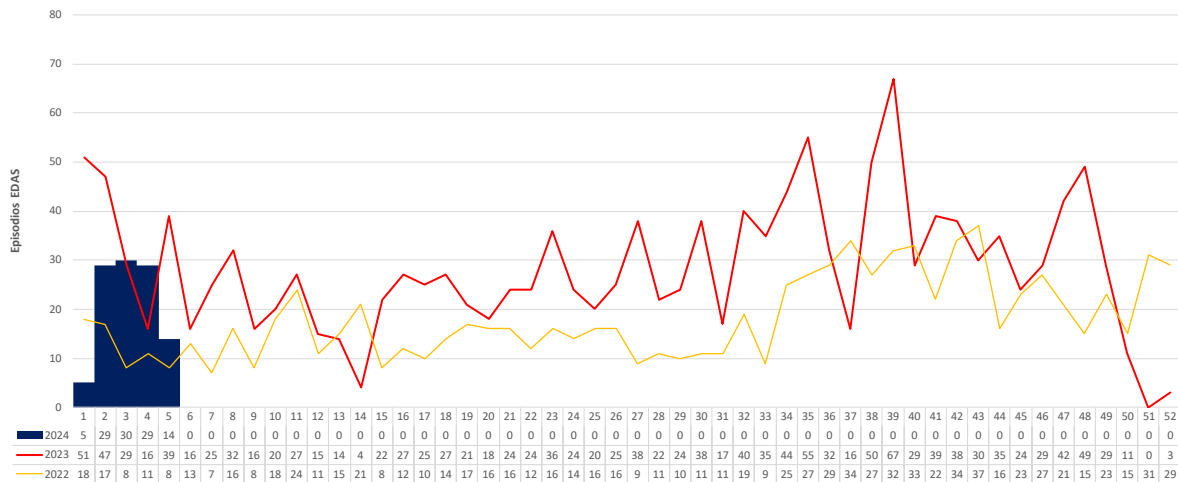


## Episodios de EDA Acuosa en menores de 5 años, por Microred, 2022-2024\*

ESSALUD: TENDENCIA HISTÓRICA DE EDA ACUOSA, POR SEMANA EPIDEMIOLÓGICA, 2022-2024\*



HOSPITAL DE MOYOBAMBA: TENDENCIA HISTÓRICA DE EDA ACUOSA, POR SEMANA EPIDEMIOLÓGICA, 2022-2024\*



MR LLUYLLUCUCHA: TENDENCIA HISTÓRICA DE EDA ACUOSA, POR SEMANA EPIDEMIOLÓGICA, 2022-2024\*

