



PERÚ

Ministerio  
de Salud

Centro Nacional de  
Epidemiología, Prevención y  
Control de Enfermedades

DIRECCIÓN REGIONAL DE SALUD SAN MARTÍN  
OGESS ALTO MAYO – UNGET MOYOBAMBA



## SALA SITUACIONAL

VIGILANCIA DE  
EDAS E IRAS

2021-2024\*SE13



FUENTE: NOTIWEB



PERÚ

Ministerio de Salud

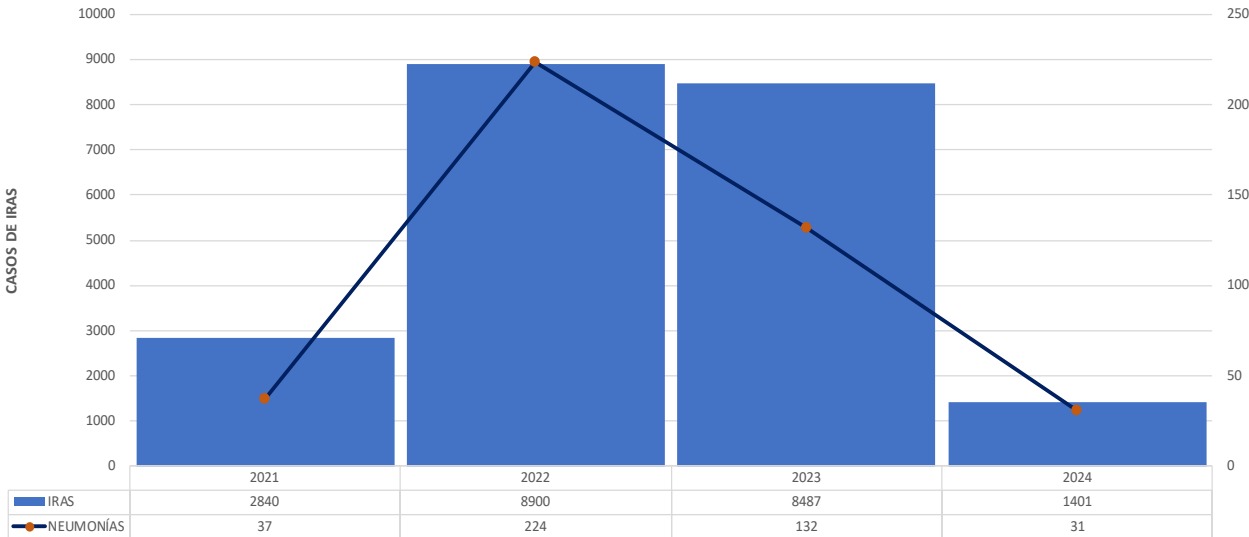
Centro Nacional de Epidemiología, Prevención y Control de Enfermedades

# DIRECCIÓN REGIONAL DE SALUD SAN MARTÍN OGESS ALTO MAYO – UNGET MOYOBAMBA

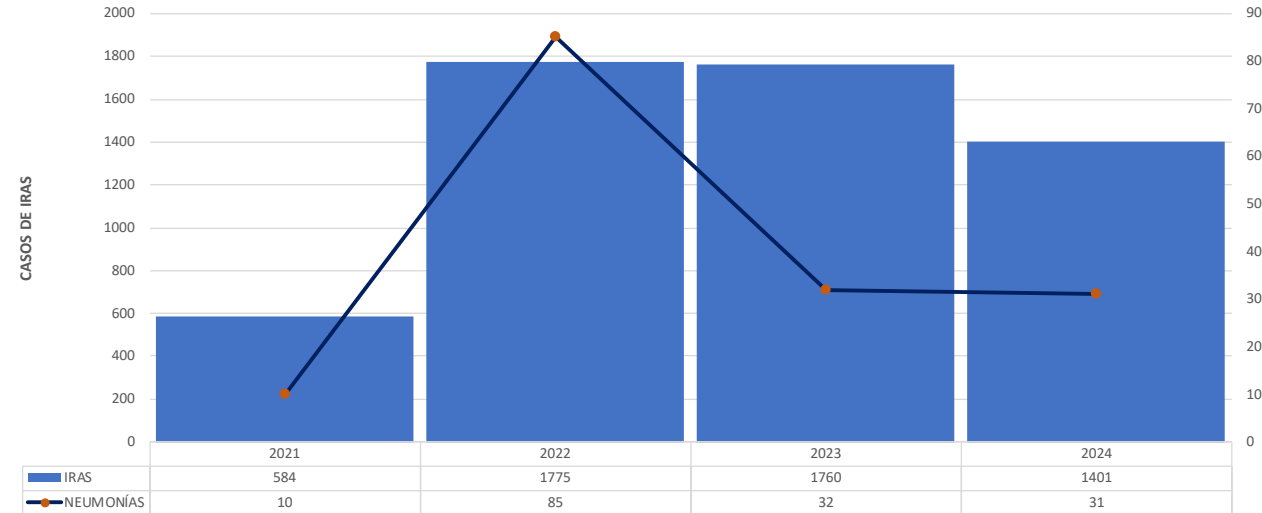


## SITUACIÓN IRA-NEUMONÍA, 2021-2024\*

UNGET MOYOBAMBA: TENDENCIA HISTÓRICA E INCIDENCIA DE IRAS Y NEUMONÍAS MENORES A 5 AÑOS, 2021-2024\*



UNGET MOYOBAMBA: COMPARATIVO DE LA TENDENCIA HISTÓRICA E INCIDENCIA DE IRAS Y NEUMONÍAS MENORES A 5 AÑOS, 2021-2024



## SITUACIÓN IRA Y NEUMONÍAS EN MENORES DE 5 AÑOS POR DISTRITO DE PROCEDENCIA, 2022-2024\*

Años	2022	2023	2024	2022	2023	2024	TENDENCIA	
	IRAS < 5 a	IRAS < 5 a	IRAS < 5 a	NEU < 5 a	NEU < 5 a	NEU < 5 a	IRAS	NEUMONÍAS
ALONSO DE ALVARADO	15	99	64	0	0	0		
CALZADA	88	65	39	0	2	0		
HABANA	41	17	38	0	0	0		
JEPELACIO	387	281	296	2	3	3		
MOYOBAMBA	975	995	695	81	14	21		
SORITOR	227	251	202	2	2	7		
YANTALO	42	35	55	0	7	0		
OTROS DISTRITOS	0	17	12	0	4	0		
<b>TOTAL</b>	<b>1775</b>	<b>1760</b>	<b>1401</b>	<b>85</b>	<b>32</b>	<b>31</b>		



PERÚ

Ministerio de Salud

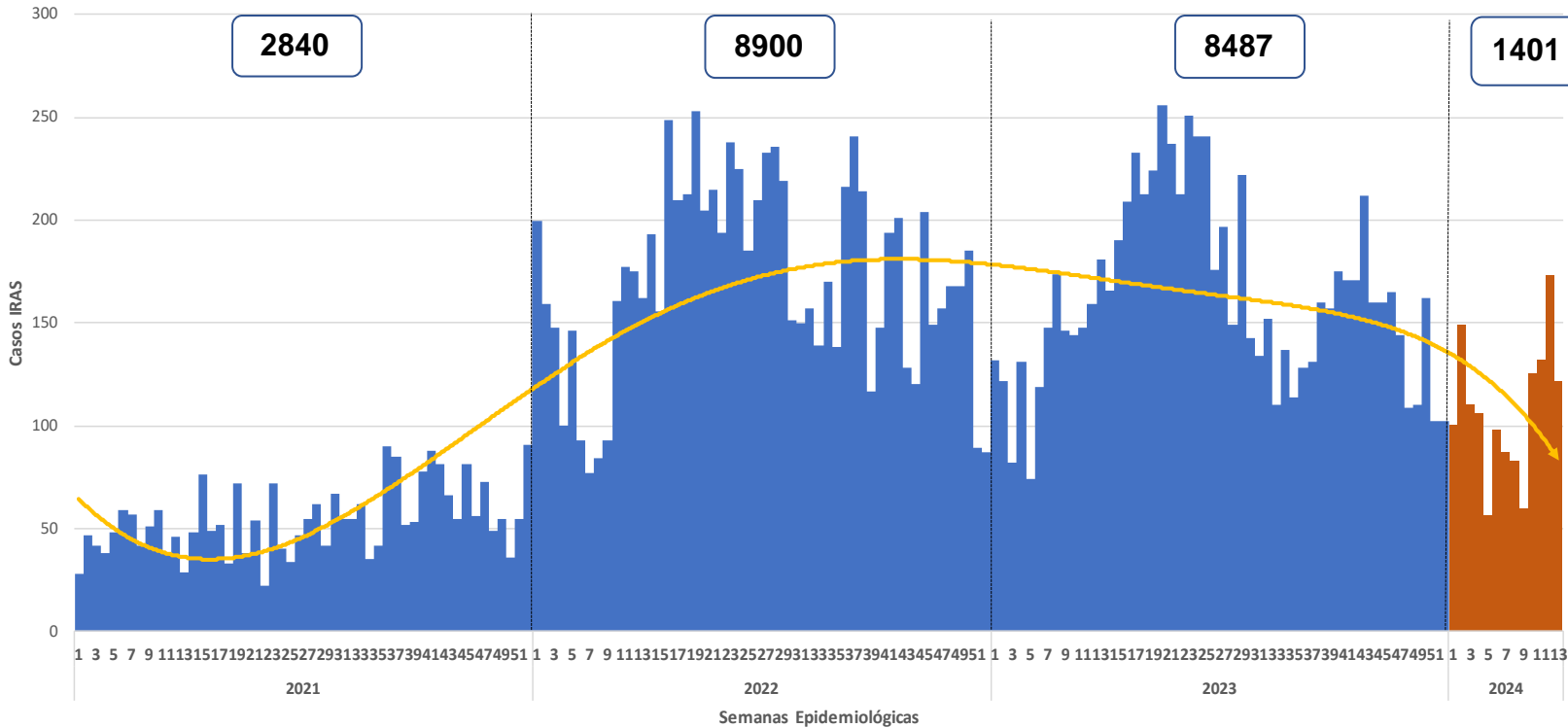
Centro Nacional de Epidemiología, Prevención y Control de Enfermedades

# DIRECCIÓN REGIONAL DE SALUD SAN MARTÍN OGESS ALTO MAYO – UNGET MOYOBAMBA

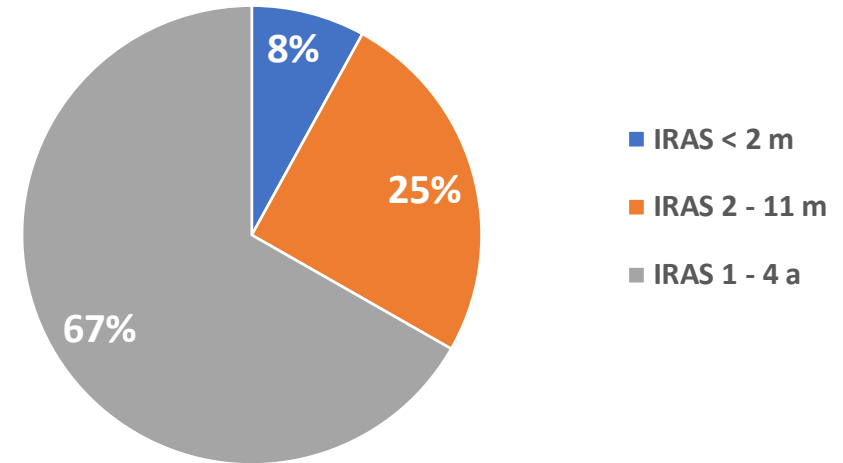


## SITUACIÓN IRA, 2021-2024\*

UNGET MOYOBAMBA: TENDENCIA HISTÓRICA DE IRA NO NEUMÓNICA MENORES A 5 AÑOS, POR SEMANA EPIDEMIOLÓGICA, 2021-2024\*



UNGET MOYOBAMBA: CASOS DE IRAS NO NEUMÓNICAS, POR GRUPOS DE EDAD, 2024\*





PERÚ

Ministerio de Salud

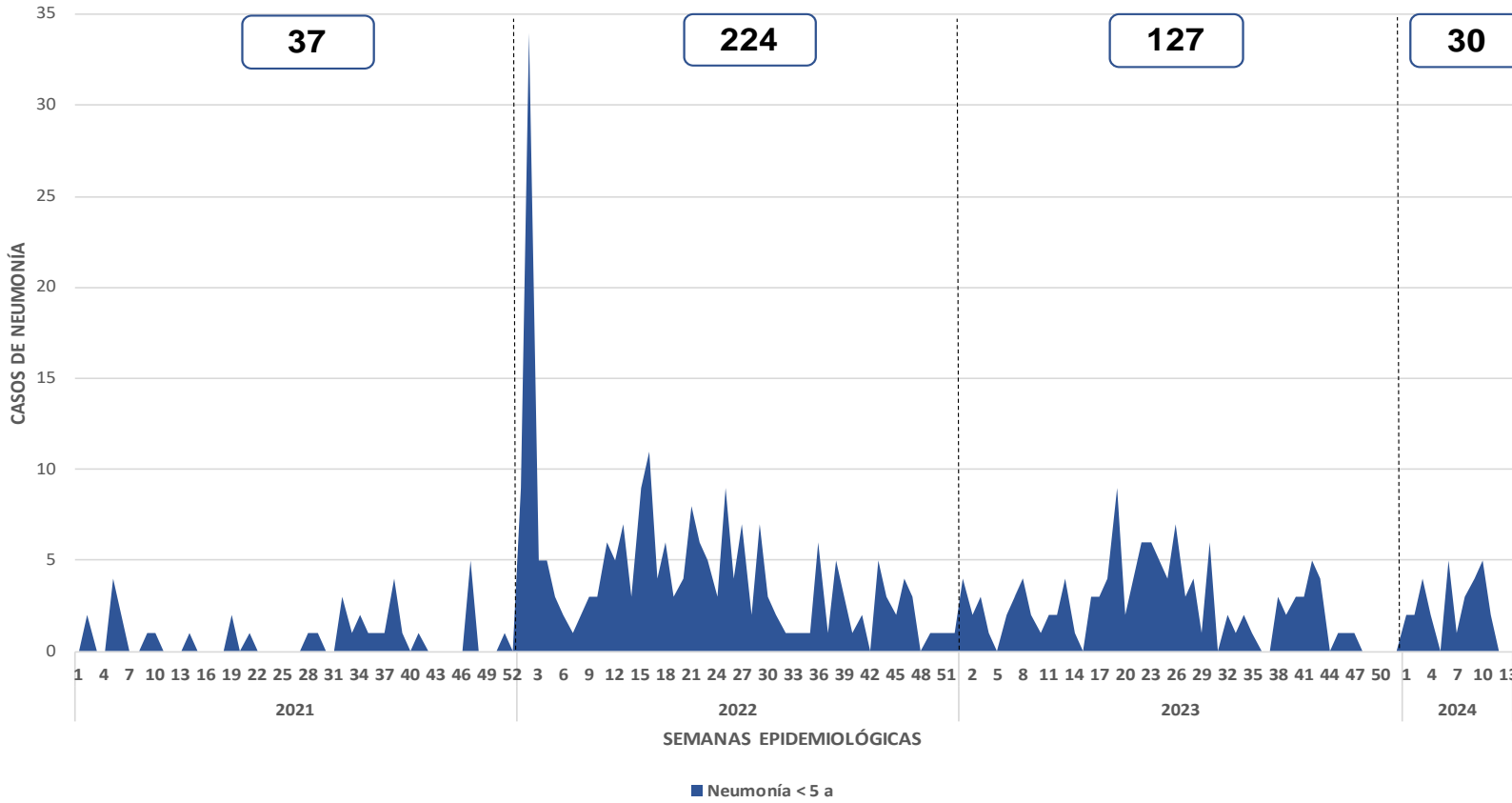
Centro Nacional de Epidemiología, Prevención y Control de Enfermedades

# DIRECCIÓN REGIONAL DE SALUD SAN MARTÍN OGESS ALTO MAYO – UNGET MOYOBAMBA

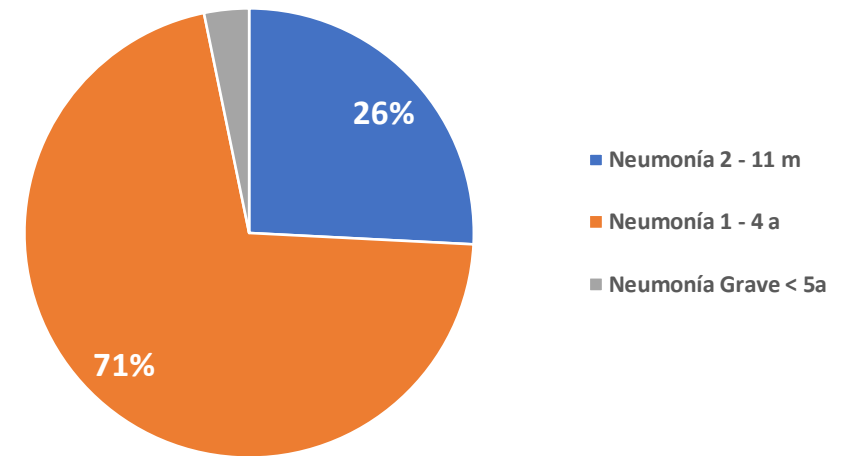


## SITUACIÓN NEUMONÍA, 2021-2024\*

UNGET MOYOBAMBA: CASOS DE NEUMONÍA EN MENORES DE 5 AÑOS Y MAYORES DE 60 AÑOS, POR SEMANAS EPIDEMIOLÓGICAS, 2021-2024\*



UNGET MOYOBAMBA: CASOS DE NEUMONÍAS, POR GRUPOS DE EDAD, 2024\*











PERÚ

Ministerio de Salud

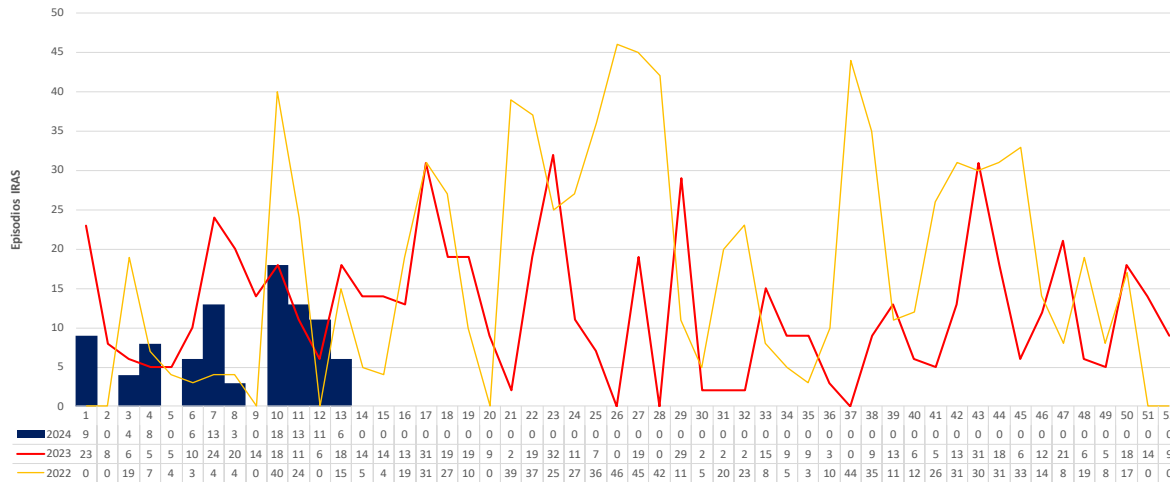
Centro Nacional de Epidemiología, Prevención y Control de Enfermedades

# DIRECCIÓN REGIONAL DE SALUD SAN MARTÍN OGESS ALTO MAYO – UNGET MOYOBAMBA

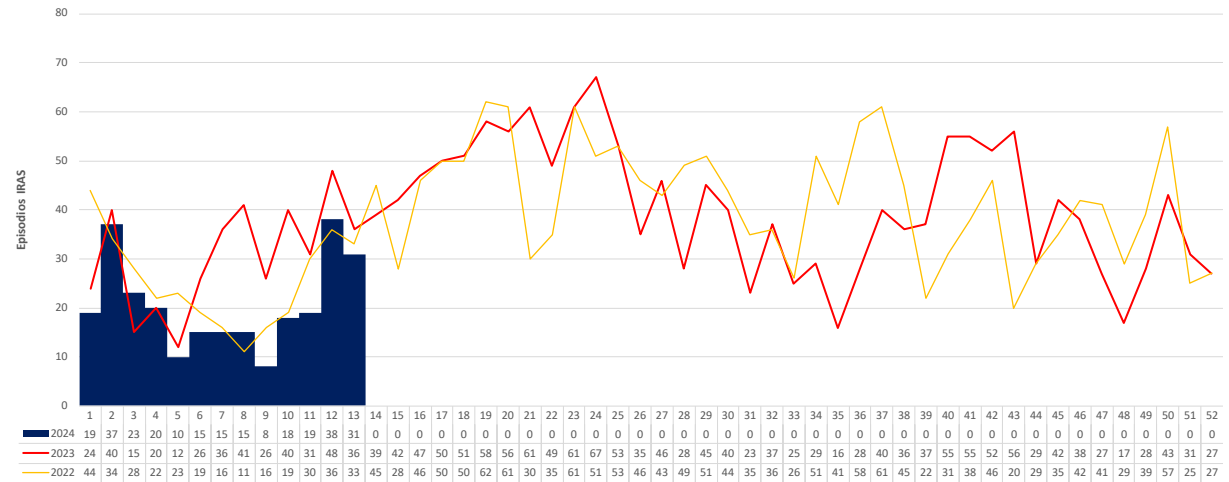


## Episodios de IRA menores a 5 años , por Microred, 2022-2024\*

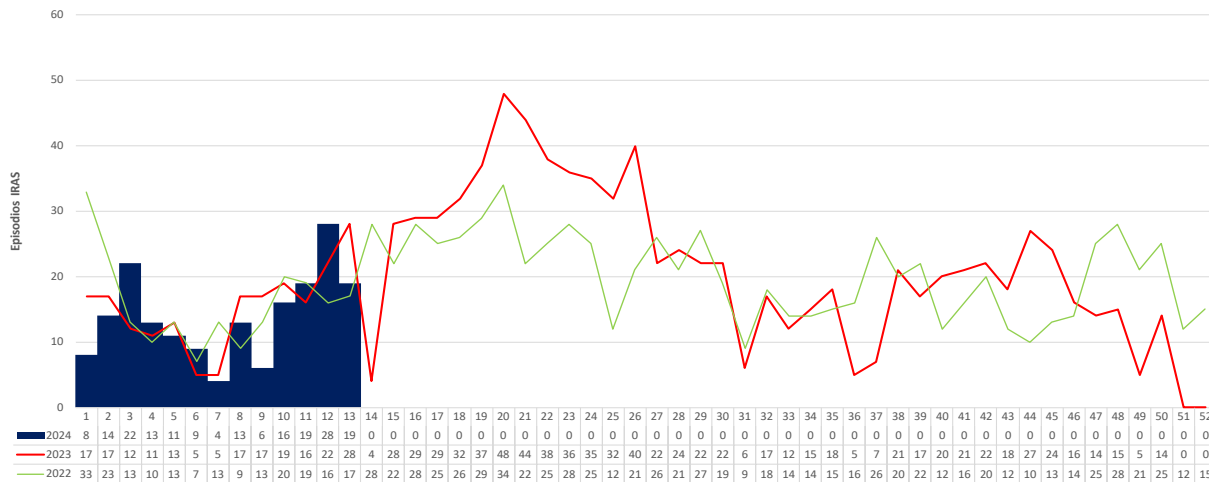
ESSALUD: TENDENCIA HISTÓRICA DE IRA NO NEUMÓNICA, POR SEMANA EPIDEMIOLÓGICA, 2022-2024\*



MR LLUYLLUCUCHA: TENDENCIA HISTÓRICA DE IRA NO NEUMÓNICA, POR SEMANA EPIDEMIOLÓGICA, 2022-2024\*



HOSPITAL DE MOYOBAMBA: TENDENCIA HISTÓRICA DE IRA NO NEUMÓNICA, POR SEMANA EPIDEMIOLÓGICA, 2022-2024\*





PERÚ

Ministerio de Salud

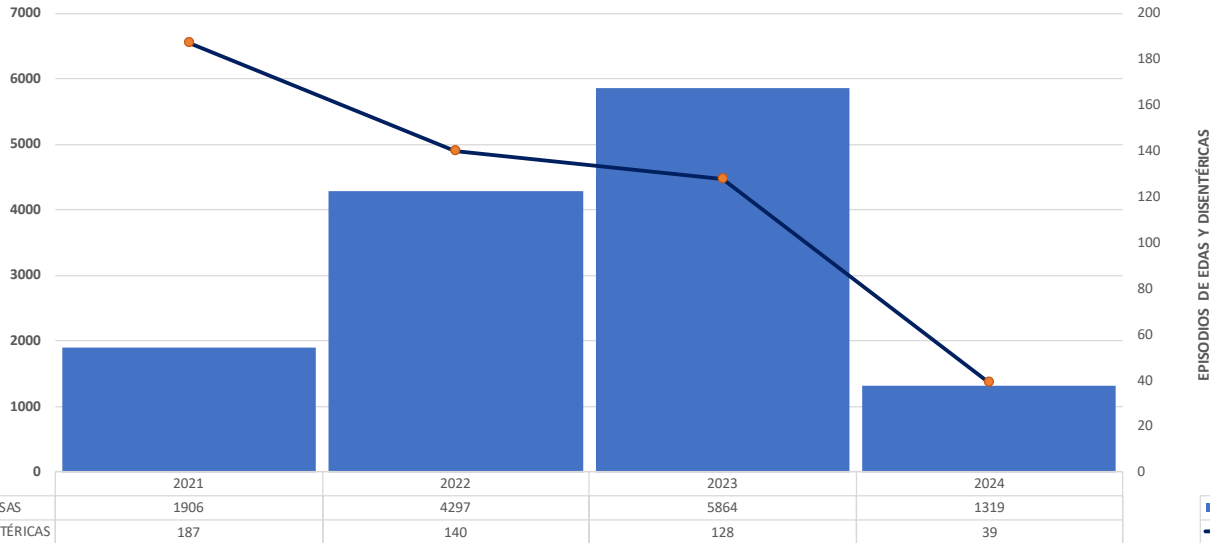
Centro Nacional de Epidemiología, Prevención y Control de Enfermedades

# DIRECCIÓN REGIONAL DE SALUD SAN MARTÍN OGESS ALTO MAYO – UNGET MOYOBAMBA

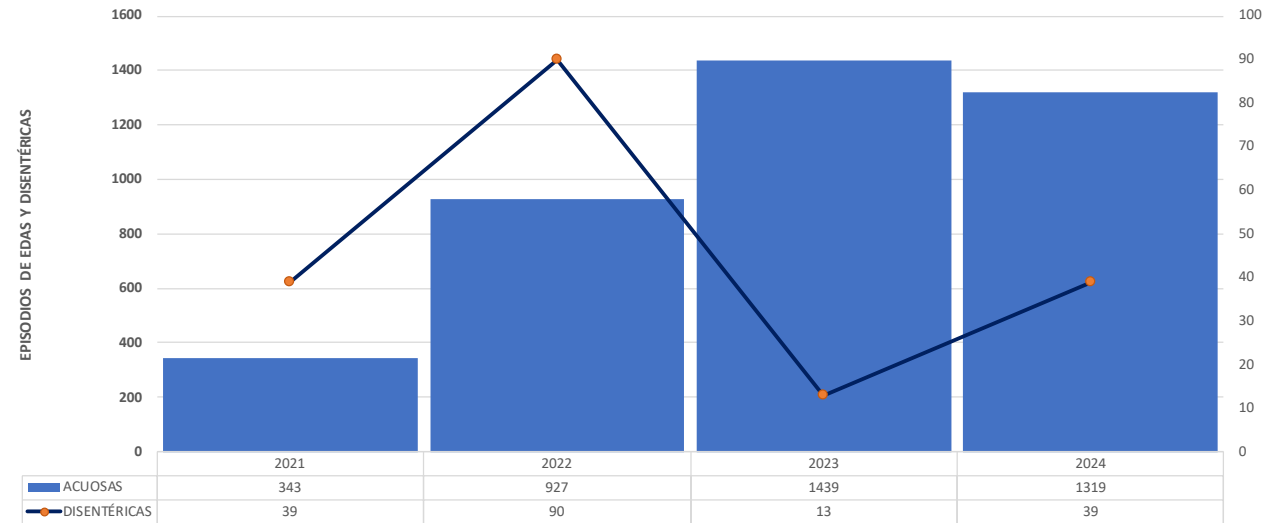


## SITUACIÓN EDA, 2021-2024\*

UNGET MOYOBAMBA: TENDENCIA HISTÓRICA E INCIDENCIA DE ACUOSAS Y DISENTÉRICAS TOTALES, 2021-2024\*



UNGET MOYOBAMBA: COMPARATIVO DE LA TENDENCIA HISTÓRICA E INCIDENCIA DE ACUOSAS Y DISENTÉRICAS TOTALES, 2021-2024



## SITUACIÓN EDA EN MENORES DE 5 AÑOS POR DISTRITO DE PROCEDENCIA, 2022-2024\*

Años	2022	2023	2024	2022	2023	2024	TENDENCIA	
Distritos	ACU < 5 a	ACU < 5 a	ACU < 5 a	DIS < 5 a	DIS < 5 a	DIS < 5 a	ACUOSAS	DISENTÉRICAS
ALONSO DE ALVARADO	4	41	7	0	0	0		
CALZADA	7	17	13	0	0	0		
HABANA	15	4	11	0	0	0		
JEPELACIO	32	67	44	2	0	0		
MOYOBAMBA	293	342	261	23	2	3		
SORITOR	51	56	77	4	0	0		
YANTALO	23	21	19	0	0	13		
OTROS DISTRITOS	0	6	1	0	1	0		
<b>TOTAL</b>	<b>425</b>	<b>554</b>	<b>433</b>	<b>29</b>	<b>3</b>	<b>16</b>		





PERÚ

Ministerio de Salud

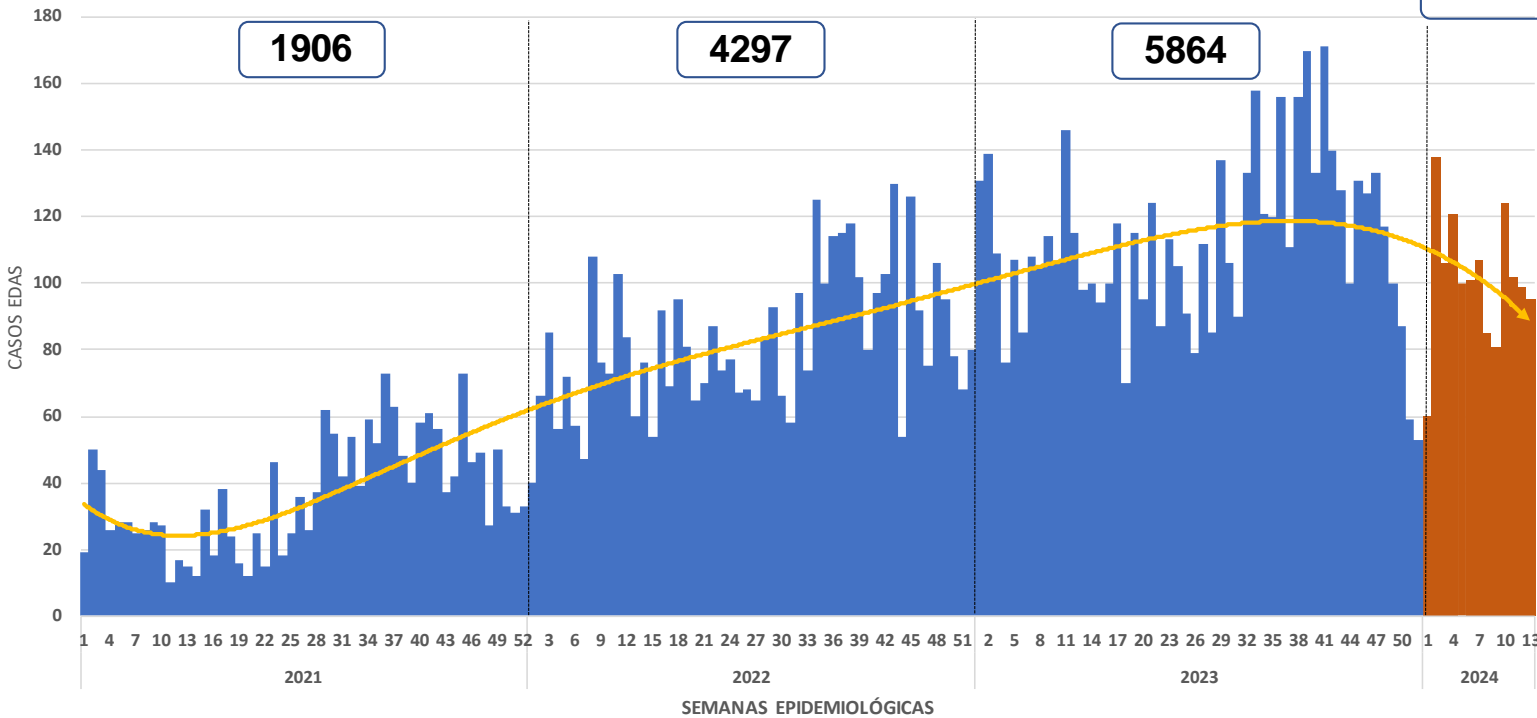
Centro Nacional de Epidemiología, Prevención y Control de Enfermedades

# DIRECCIÓN REGIONAL DE SALUD SAN MARTÍN OGESS ALTO MAYO – UNGET MOYOBAMBA

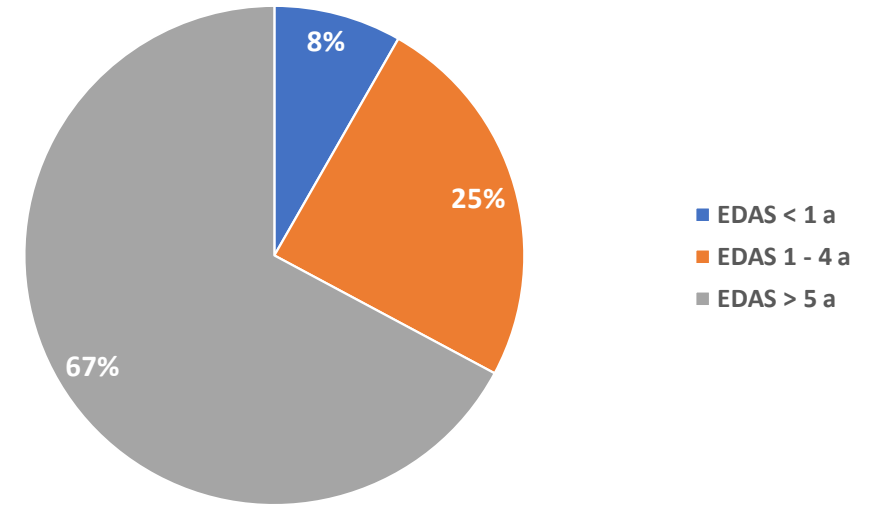


## SITUACIÓN EDA ACUOSA, 2021-2024\*

UNGET MOYOBAMBA: TENDENCIA HISTÓRICA DE EDAS ACUOSAS TOTALES, POR SEMANA EPIDEMIOLÓGICA, 2021-2024\*



UNGET MOYOBAMBA: CASOS DE EDAS ACUOSAS, POR GRUPOS DE EDAD, 2024\*





PERÚ

Ministerio de Salud

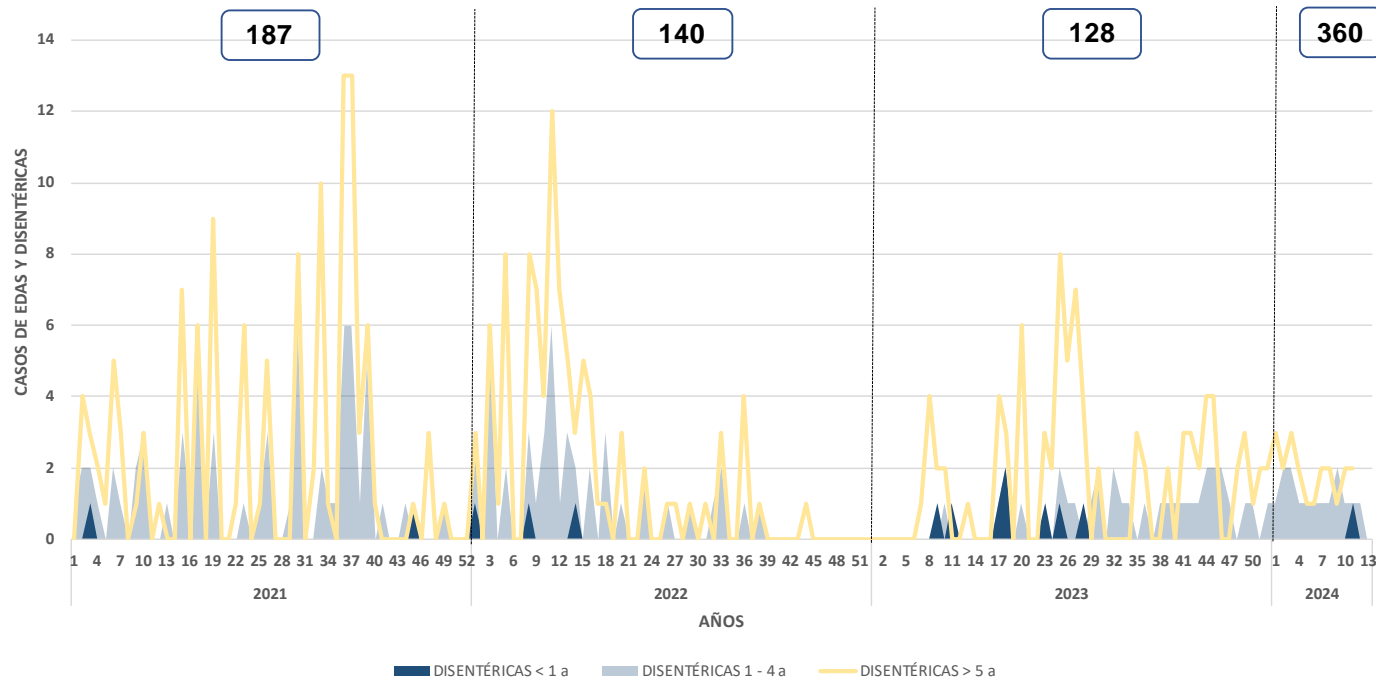
Centro Nacional de Epidemiología, Prevención y Control de Enfermedades

# DIRECCIÓN REGIONAL DE SALUD SAN MARTÍN OGESS ALTO MAYO – UNGET MOYOBAMBA

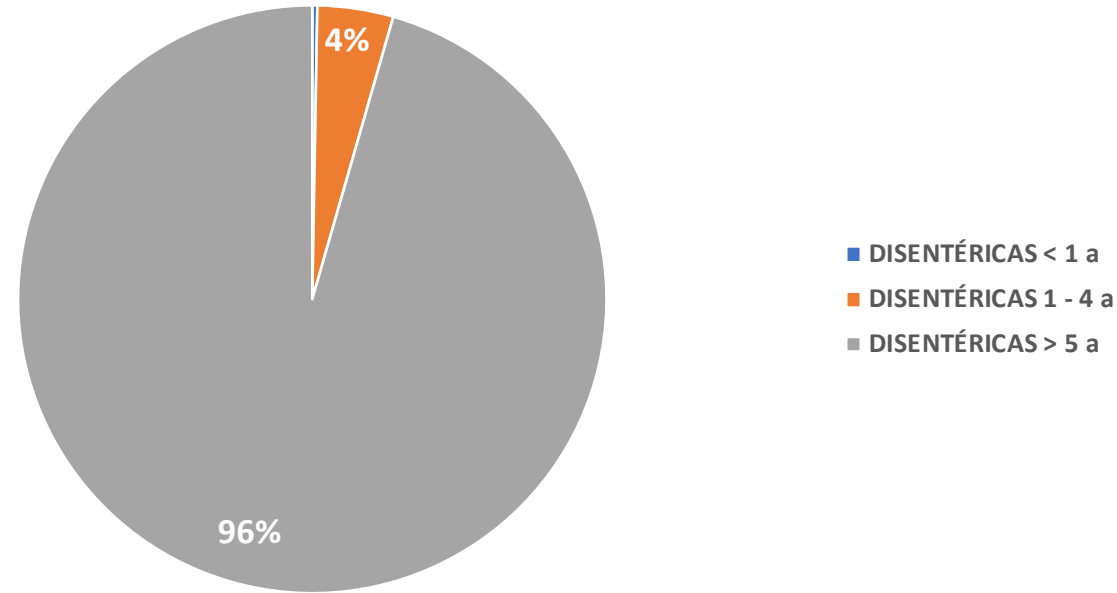


## SITUACIÓN EDA DISENTÉRICA, 2021-2024\*

UNGETMOYOBAMBA: TENDENCIA HISTÓRICA E INCIDENCIA DE EDAS DISENTÉRICAS TOTALES, 2021-2024\*



UNGETMOYOBAMBA: CASOS DE DISENTÉRICAS, POR GRUPOS DE EDAD, 2024\*





PERÚ

Ministerio de Salud

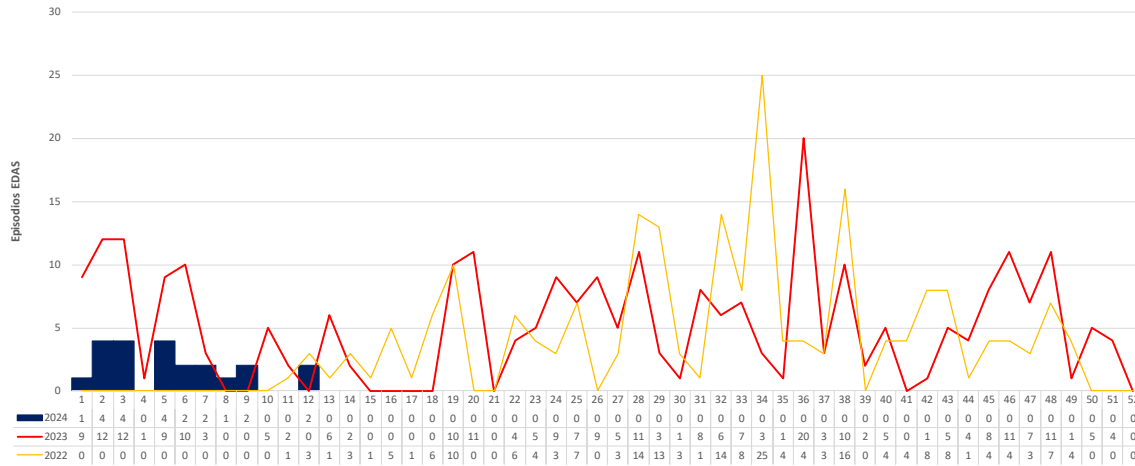
Centro Nacional de Epidemiología, Prevención y Control de Enfermedades

# DIRECCIÓN REGIONAL DE SALUD SAN MARTÍN OGESS ALTO MAYO – UNGET MOYOBAMBA

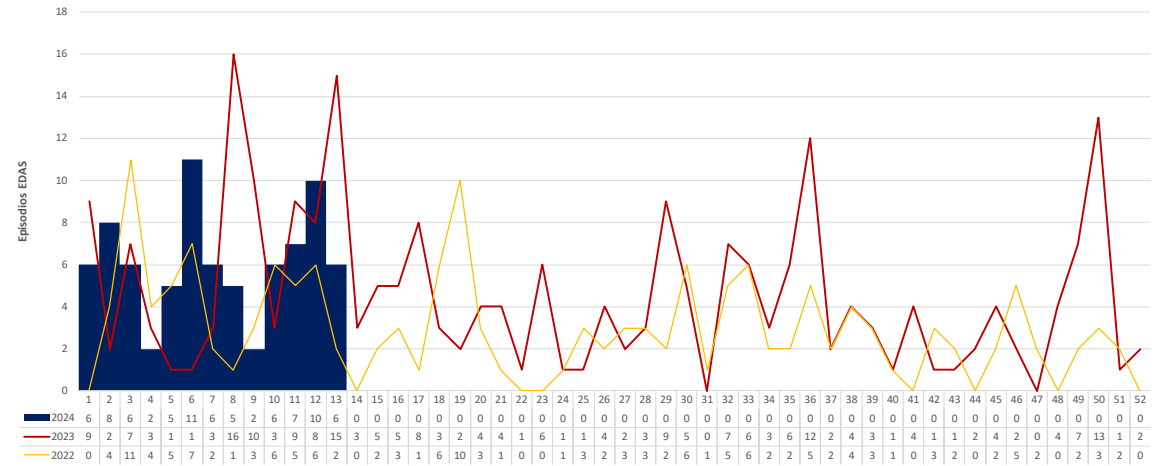


## Episodios de EDA Acuosas Totales, por Microred, 2022-2024\*

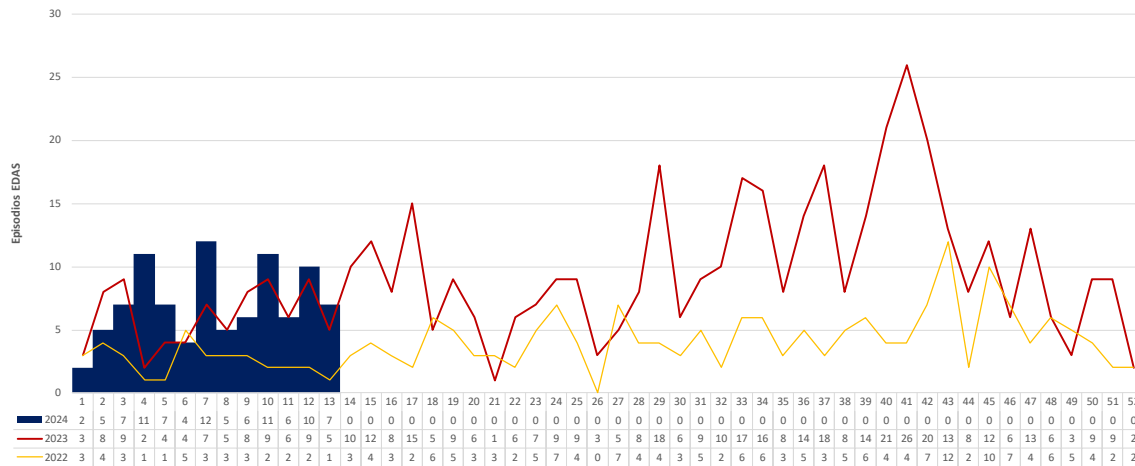
MR ROQUE: TENDENCIA HISTÓRICA DE EDA ACUOSA, POR SEMANA EPIDEMIOLÓGICA, 2022-2024\*



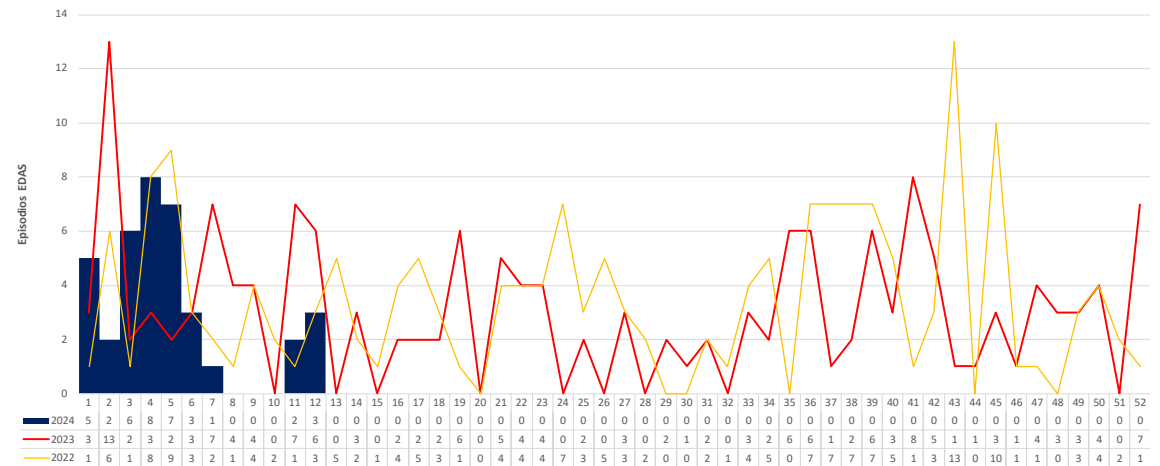
MR CALZADA: TENDENCIA HISTÓRICA DE EDA ACUOSA, POR SEMANA EPIDEMIOLÓGICA, 2022-2024\*



MR JEPELACIO: TENDENCIA HISTÓRICA DE EDA ACUOSA, POR SEMANA EPIDEMIOLÓGICA, 2022-2024\*



MR JERILLO: TENDENCIA HISTÓRICA DE EDA ACUOSA, POR SEMANA EPIDEMIOLÓGICA, 2022-2024\*





PERÚ

Ministerio de Salud

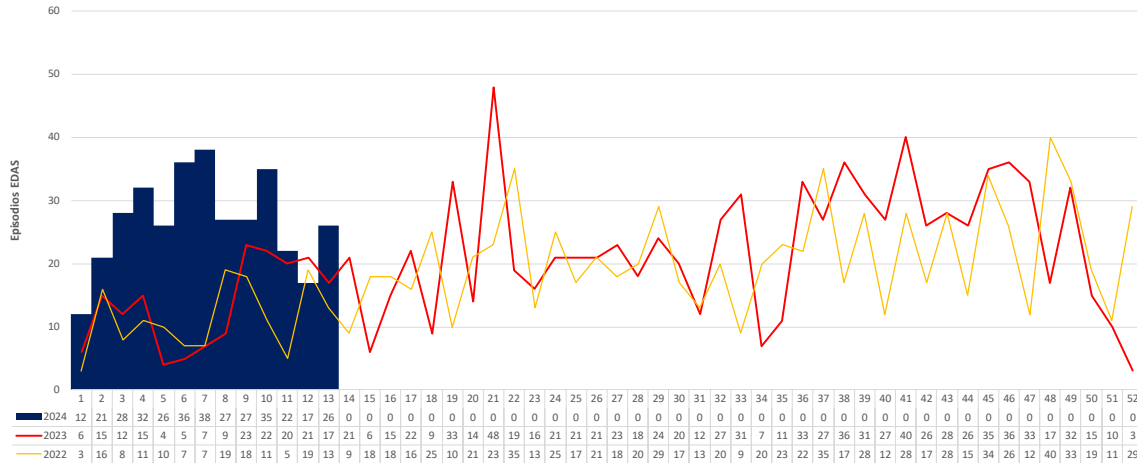
Centro Nacional de Epidemiología, Prevención y Control de Enfermedades

# DIRECCIÓN REGIONAL DE SALUD SAN MARTÍN OGESS ALTO MAYO – UNGET MOYOBAMBA

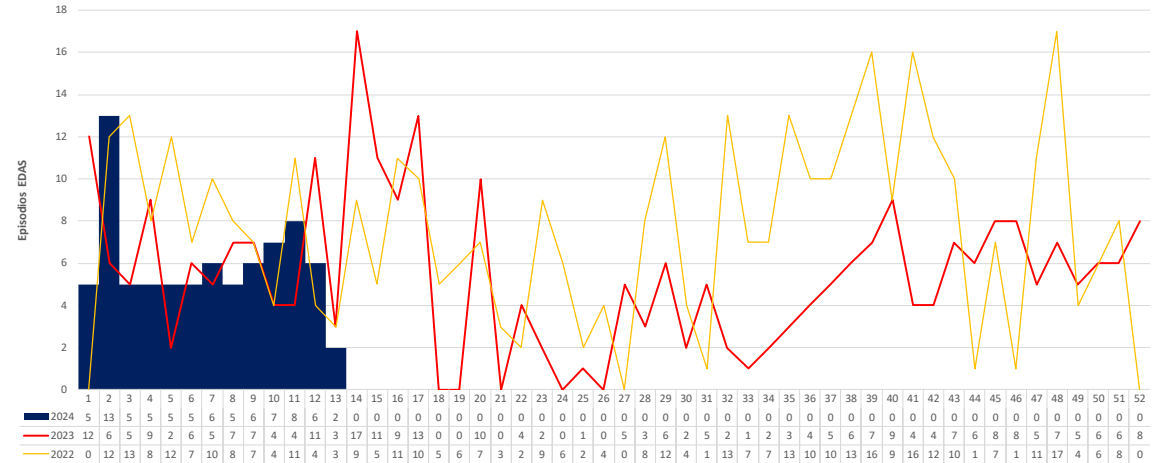


## Episodios de EDA Acuosas Totales, por Microred, 2022-2024\*

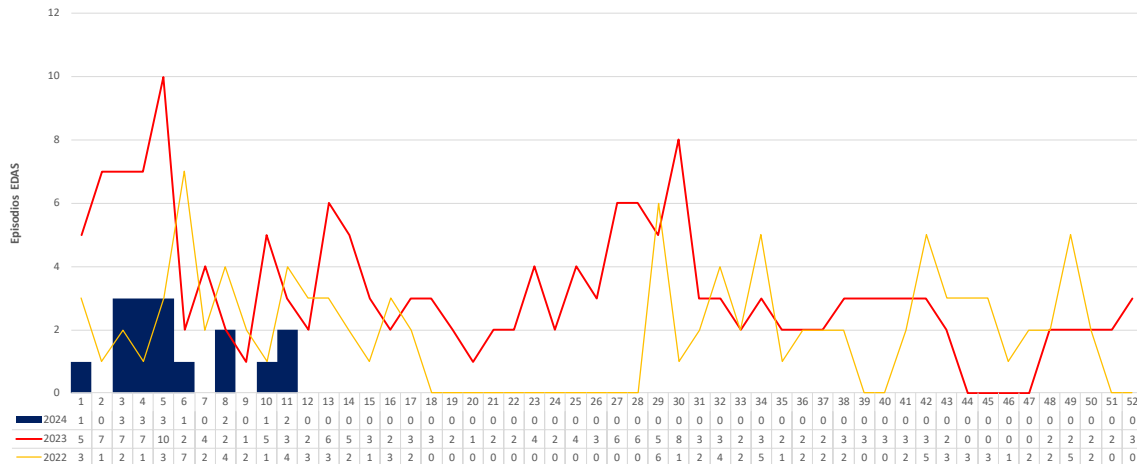
MR SORITOR: TENDENCIA HISTÓRICA DE EDA ACUOSA, POR SEMANA EPIDEMIOLÓGICA, 2022-2024\*



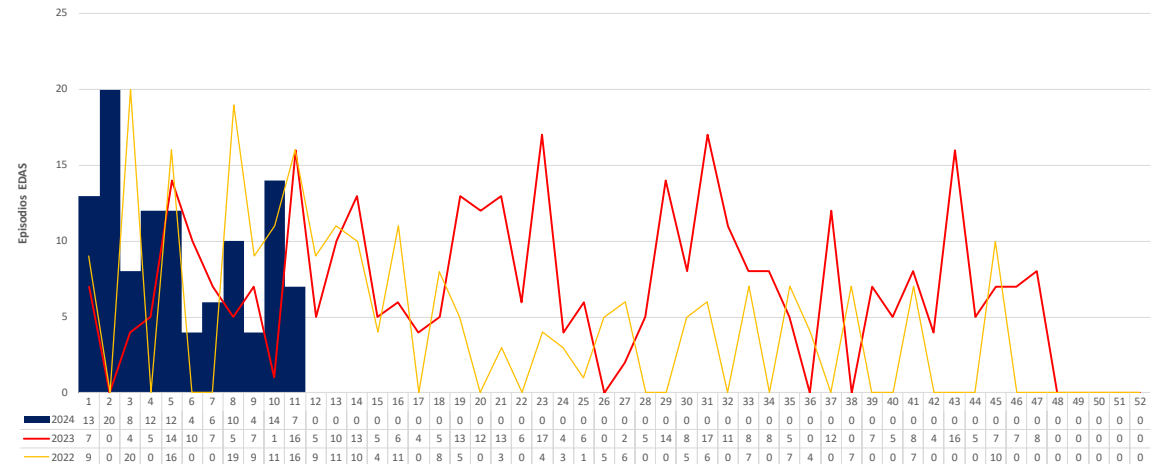
MR YANTALO: TENDENCIA HISTÓRICA DE EDA ACUOSA, POR SEMANA EPIDEMIOLÓGICA, 2022-2024\*



PNP Y PRIVADOS: TENDENCIA HISTÓRICA DE EDA ACUOSA, POR SEMANA EPIDEMIOLÓGICA, 2022-2024\*



MR PUEBLO LIBRE: TENDENCIA HISTÓRICA DE EDA ACUOSA, POR SEMANA EPIDEMIOLÓGICA, 2022-2024\*





PERÚ

Ministerio de Salud

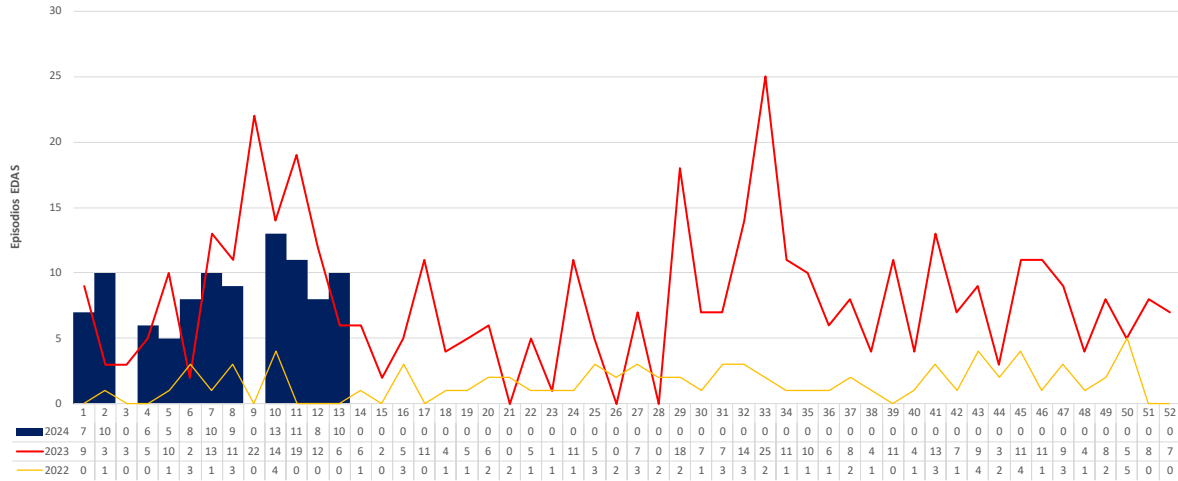
Centro Nacional de Epidemiología, Prevención y Control de Enfermedades

# DIRECCIÓN REGIONAL DE SALUD SAN MARTÍN OGESS ALTO MAYO – UNGET MOYOBAMBA

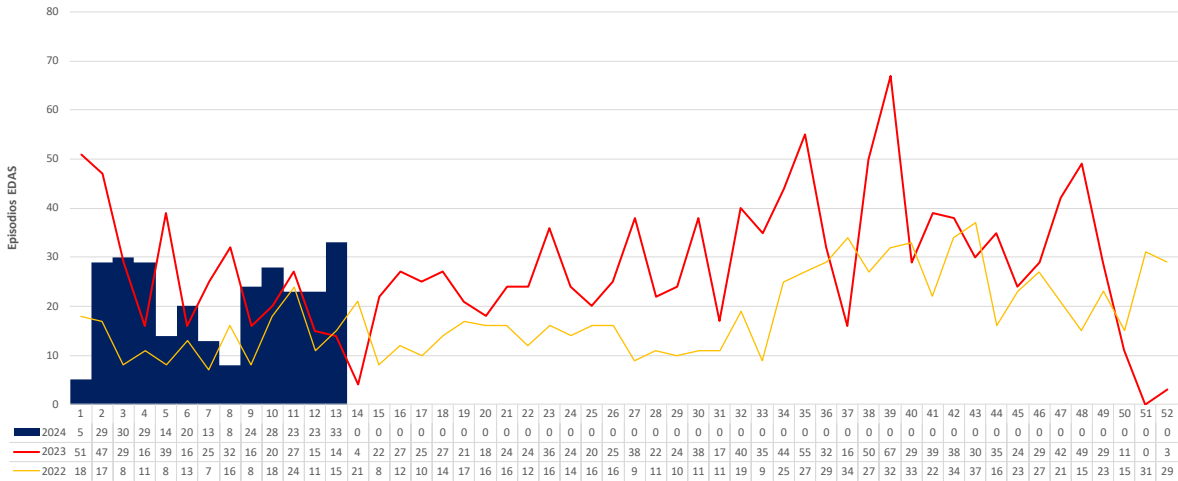


## Episodios de EDA Acuosas Totales, por Microred, 2022-2024\*

ESSALUD: TENDENCIA HISTÓRICA DE EDA ACUOSA, POR SEMANA EPIDEMIOLÓGICA, 2022-2024\*



HOSPITAL DE MOYOBAMBA: TENDENCIA HISTÓRICA DE EDA ACUOSA, POR SEMANA EPIDEMIOLÓGICA, 2022-2024\*



MR LLUYLLUCUCHA: TENDENCIA HISTÓRICA DE EDA ACUOSA, POR SEMANA EPIDEMIOLÓGICA, 2022-2024\*

