



PERÚ

Ministerio
de Salud

Centro Nacional de
Epidemiología, Prevención y
Control de Enfermedades

DIRECCIÓN REGIONAL DE SALUD SAN MARTÍN
OGESS ALTO MAYO – UNGET MOYOBAMBA



SALA SITUACIONAL

VIGILANCIA DE
EDAS E IRAS

2021-2024*SE14



FUENTE: NOTIWEB



PERÚ

Ministerio de Salud

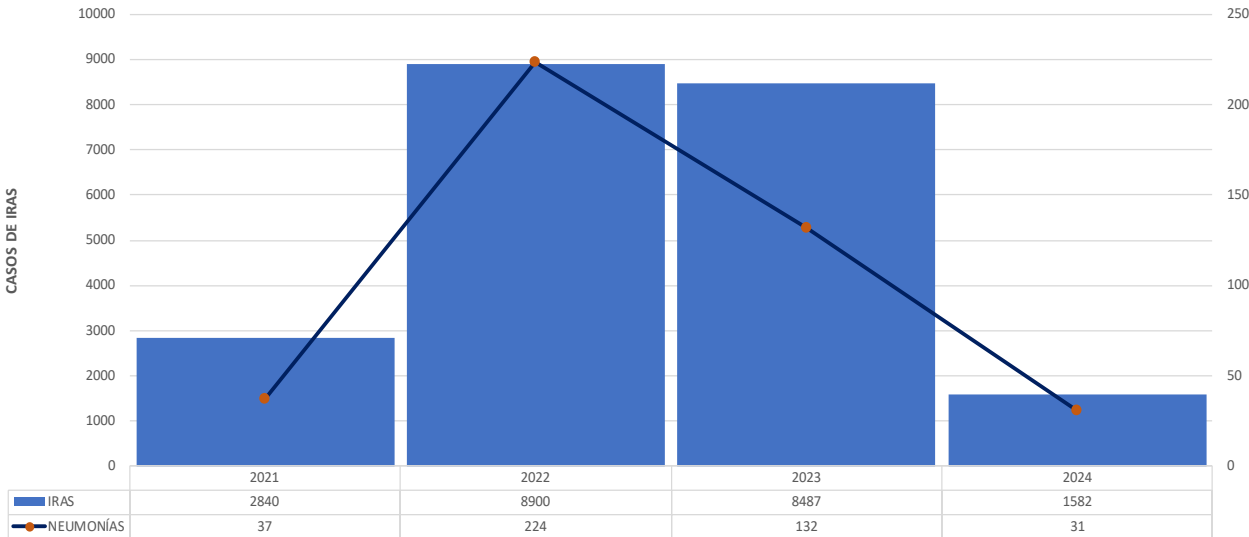
Centro Nacional de Epidemiología, Prevención y Control de Enfermedades

DIRECCIÓN REGIONAL DE SALUD SAN MARTÍN OGESS ALTO MAYO – UNGET MOYOBAMBA

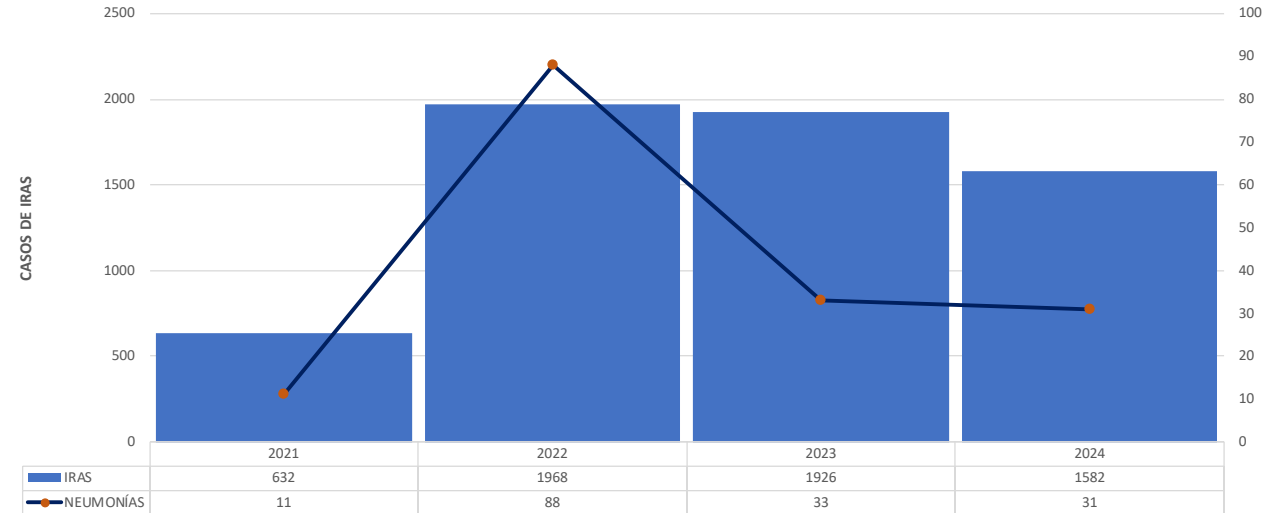


SITUACIÓN IRA-NEUMONÍA, 2021-2024*

UNGET MOYOBAMBA: TENDENCIA HISTÓRICA E INCIDENCIA DE IRAS Y NEUMONÍAS MENORES A 5 AÑOS, 2021-2024*



UNGET MOYOBAMBA: COMPARATIVO DE LA TENDENCIA HISTÓRICA E INCIDENCIA DE IRAS Y NEUMONÍAS MENORES A 5 AÑOS, 2021-2024



SITUACIÓN IRA Y NEUMONÍAS EN MENORES DE 5 AÑOS POR DISTRITO DE PROCEDENCIA, 2022-2024*

Años	2022	2023	2024	2022	2023	2024	TENDENCIA	
	IRAS < 5 a	IRAS < 5 a	IRAS < 5 a	NEU < 5 a	NEU < 5 a	NEU < 5 a	IRAS	NEUMONÍAS
ALONSO DE ALVARADO	18	136	80	0	0	0		
CALZADA	92	70	43	0	2	0		
HABANA	46	19	43	0	0	0		
JEPELACIO	426	304	335	3	3	3		
MOYOBAMBA	1083	1079	766	83	15	21		
SORITOR	252	262	237	2	2	7		
YANTALO	51	39	62	0	7	0		
OTROS DISTRITOS	0	17	16	0	4	0		
TOTAL	1968	1926	1582	88	33	31		



PERÚ

Ministerio de Salud

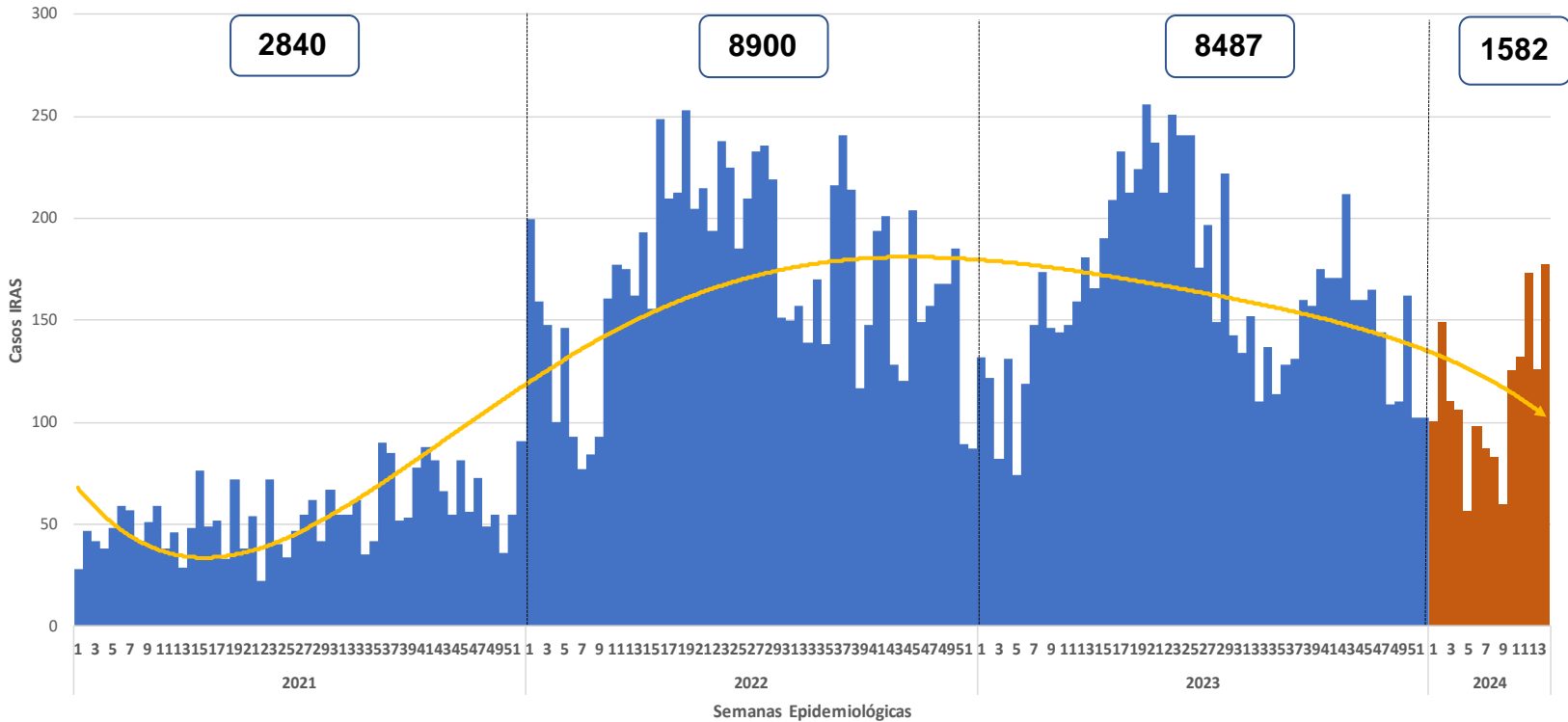
Centro Nacional de Epidemiología, Prevención y Control de Enfermedades

DIRECCIÓN REGIONAL DE SALUD SAN MARTÍN OGESS ALTO MAYO – UNGET MOYOBAMBA

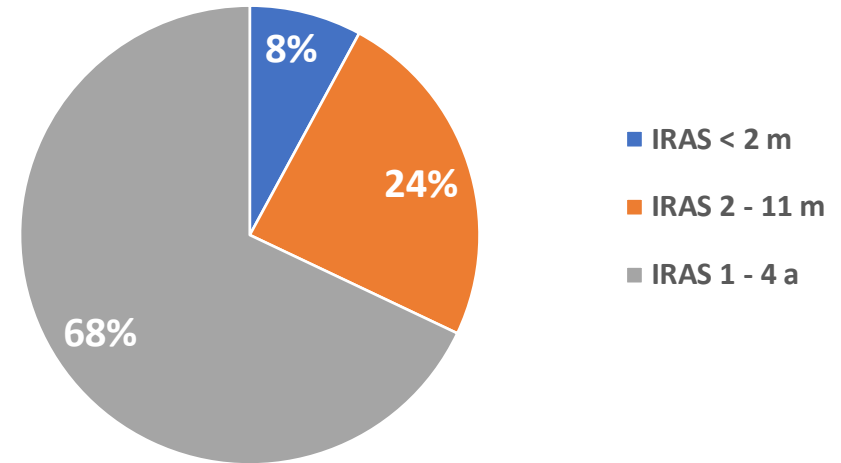


SITUACIÓN IRA, 2021-2024*

UNGET MOYOBAMBA: TENDENCIA HISTÓRICA DE IRA NO NEUMÓNICA MENORES A 5 AÑOS, POR SEMANA EPIDEMIOLÓGICA, 2021-2024*



UNGET MOYOBAMBA: CASOS DE IRAS NO NEUMÓNICAS, POR GRUPOS DE EDAD, 2024*





PERÚ

Ministerio de Salud

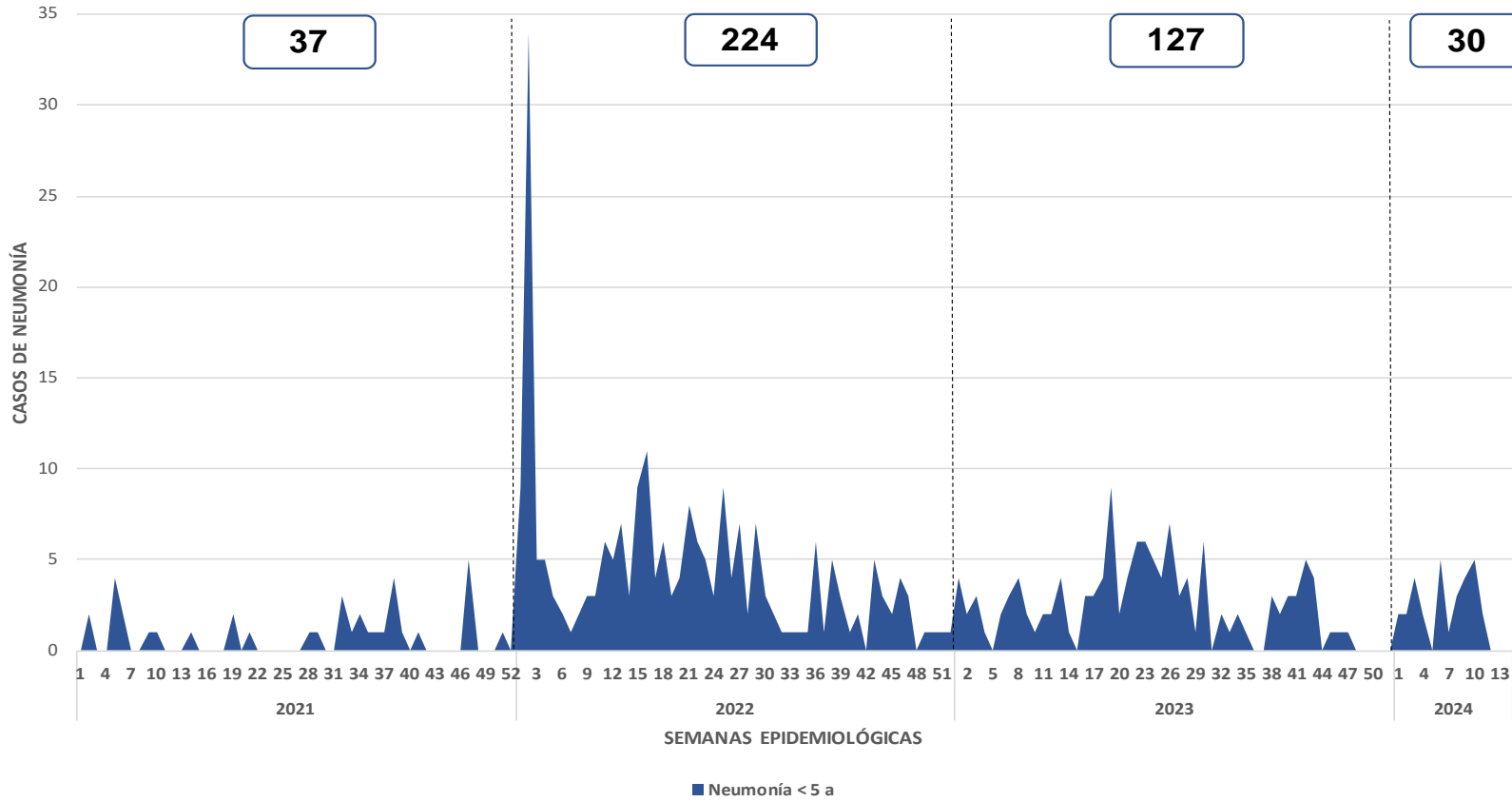
Centro Nacional de Epidemiología, Prevención y Control de Enfermedades

DIRECCIÓN REGIONAL DE SALUD SAN MARTÍN OGESS ALTO MAYO – UNGET MOYOBAMBA

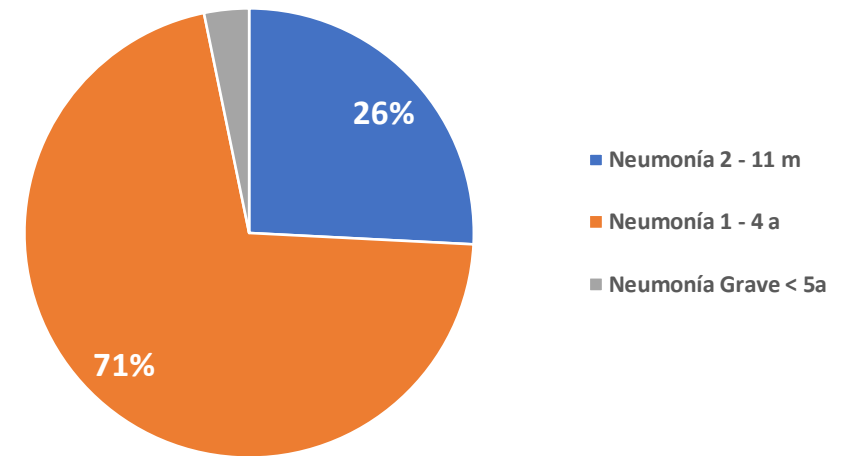


SITUACIÓN NEUMONÍA, 2021-2024*

UNGET MOYOBAMBA: CASOS DE NEUMONÍA EN MENORES DE 5 AÑOS Y MAYORES DE 60 AÑOS, POR SEMANAS EPIDEMIOLÓGICAS, 2021-2024*



UNGET MOYOBAMBA: CASOS DE NEUMONÍAS, POR GRUPOS DE EDAD, 2024*





PERÚ

Ministerio de Salud

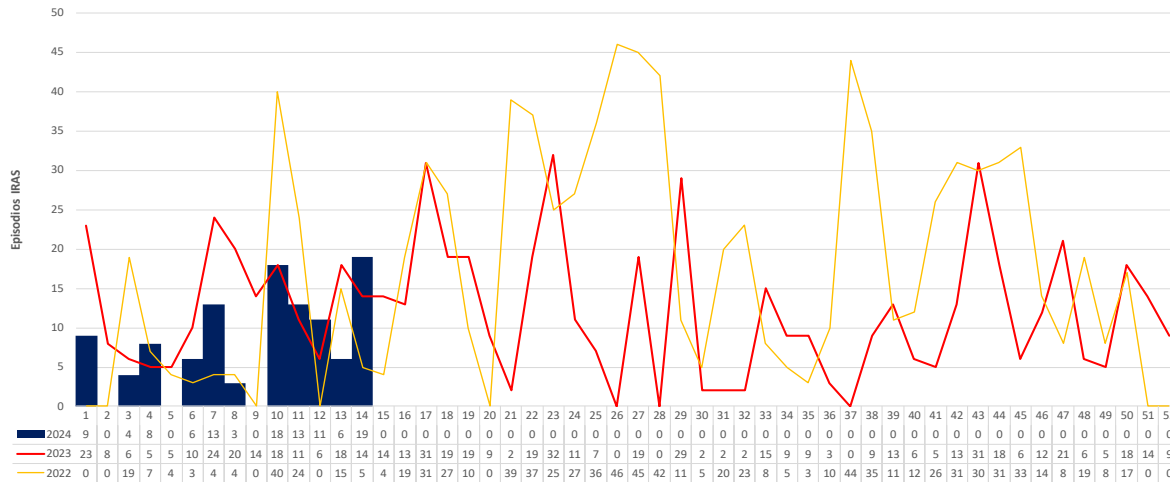
Centro Nacional de Epidemiología, Prevención y Control de Enfermedades

DIRECCIÓN REGIONAL DE SALUD SAN MARTÍN OGESS ALTO MAYO – UNGET MOYOBAMBA

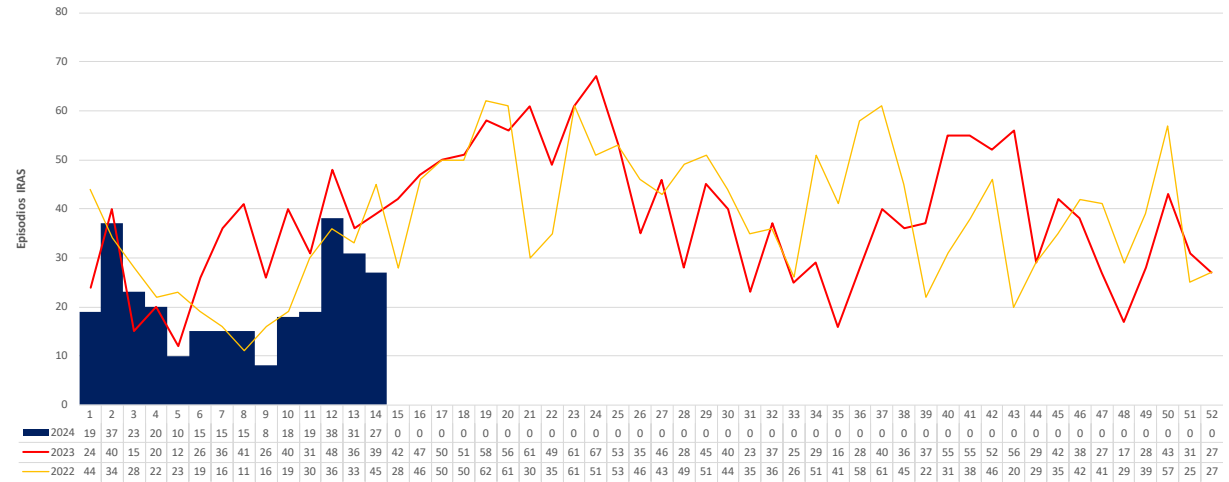


Episodios de IRA menores a 5 años , por Microred, 2022-2024*

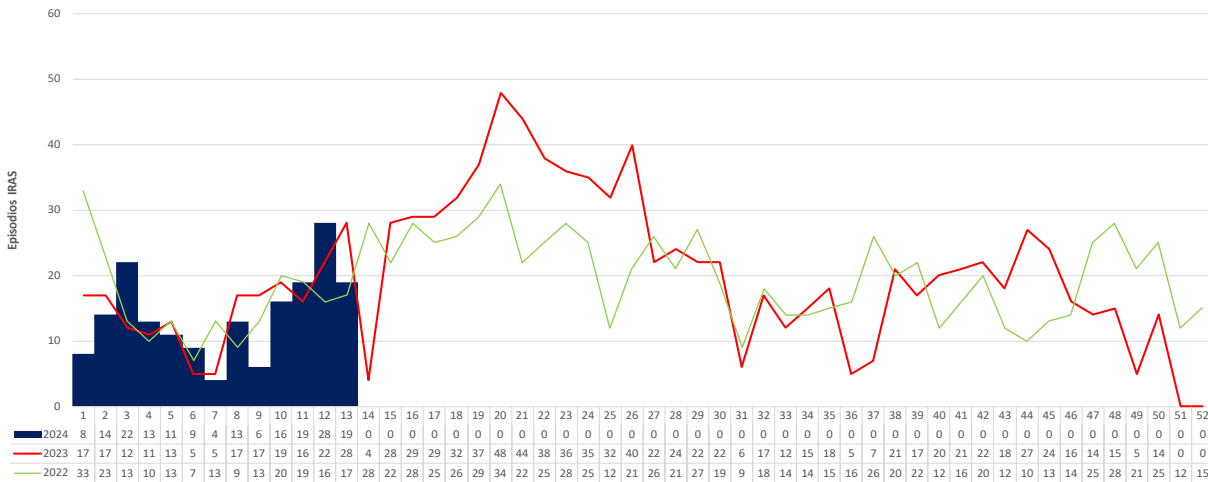
ESSALUD: TENDENCIA HISTÓRICA DE IRA NO NEUMÓNICA, POR SEMANA EPIDEMIOLÓGICA, 2022-2024*



MR LLUYLLUCUCHA: TENDENCIA HISTÓRICA DE IRA NO NEUMÓNICA, POR SEMANA EPIDEMIOLÓGICA, 2022-2024*



HOSPITAL DE MOYOBAMBA: TENDENCIA HISTÓRICA DE IRA NO NEUMÓNICA, POR SEMANA EPIDEMIOLÓGICA, 2022-2024*





PERÚ

Ministerio de Salud

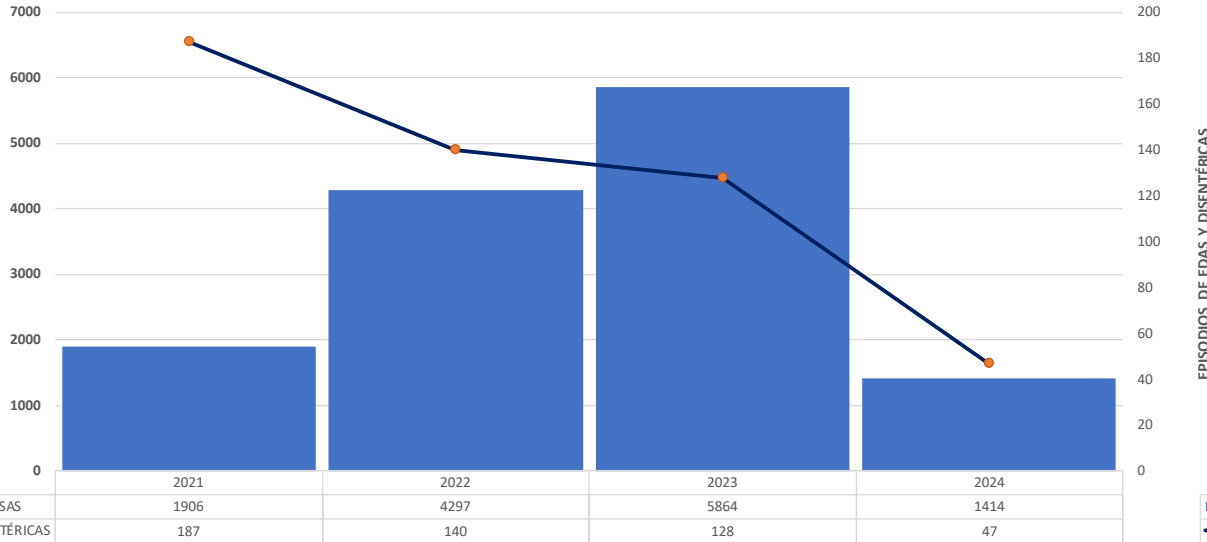
Centro Nacional de Epidemiología, Prevención y Control de Enfermedades

DIRECCIÓN REGIONAL DE SALUD SAN MARTÍN OGESS ALTO MAYO – UNGET MOYOBAMBA



SITUACIÓN EDA, 2021-2024*

UNGET MOYOBAMBA: TENDENCIA HISTÓRICA E INCIDENCIA DE ACUOSAS Y DISENTÉRICAS TOTALES, 2021-2024*



UNGET MOYOBAMBA: COMPARATIVO DE LA TENDENCIA HISTÓRICA E INCIDENCIA DE ACUOSAS Y DISENTÉRICAS TOTALES, 2021-2024



SITUACIÓN EDA EN MENORES DE 5 AÑOS POR DISTRITO DE PROCEDENCIA, 2022-2024*

Años	2022	2023	2024	2022	2023	2024	TENDENCIA	
Distritos	ACU < 5 a	ACU < 5 a	ACU < 5 a	DIS < 5 a	DIS < 5 a	DIS < 5 a	ACUOSAS	DISENTÉRICAS
ALONSO DE ALVARADO	4	43	7	0	0	0		
CALZADA	7	17	13	0	0	0		
HABANA	15	6	11	0	0	0		
JEPELACIO	33	72	48	3	0	0		
MOYOBAMBA	312	361	276	25	2	4		
SORITOR	53	62	89	4	0	0		
YANTALO	26	24	21	0	0	15		
OTROS DISTRITOS	0	6	1	0	1	0		
TOTAL	450	591	466	32	3	19		



PERÚ

Ministerio de Salud

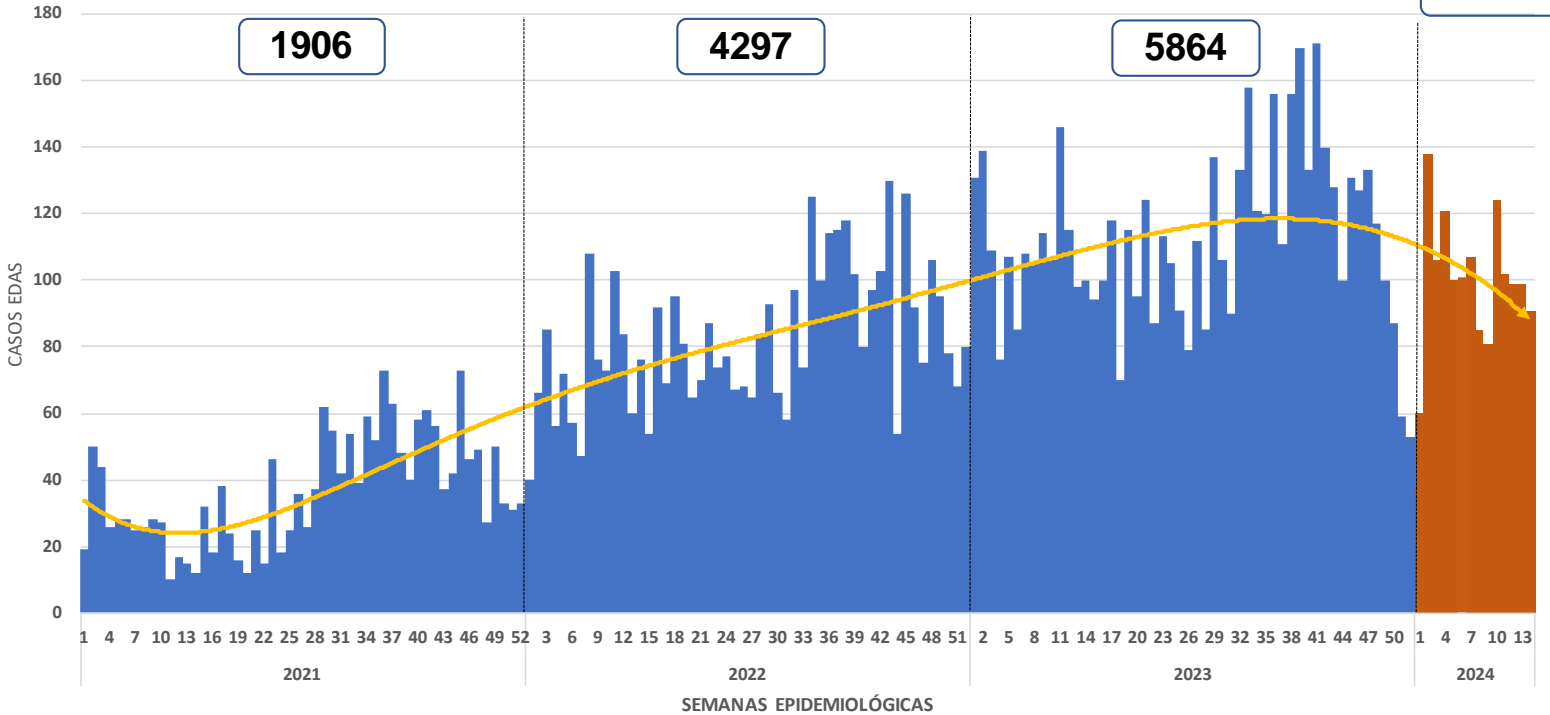
Centro Nacional de Epidemiología, Prevención y Control de Enfermedades

DIRECCIÓN REGIONAL DE SALUD SAN MARTÍN OGESS ALTO MAYO – UNGET MOYOBAMBA

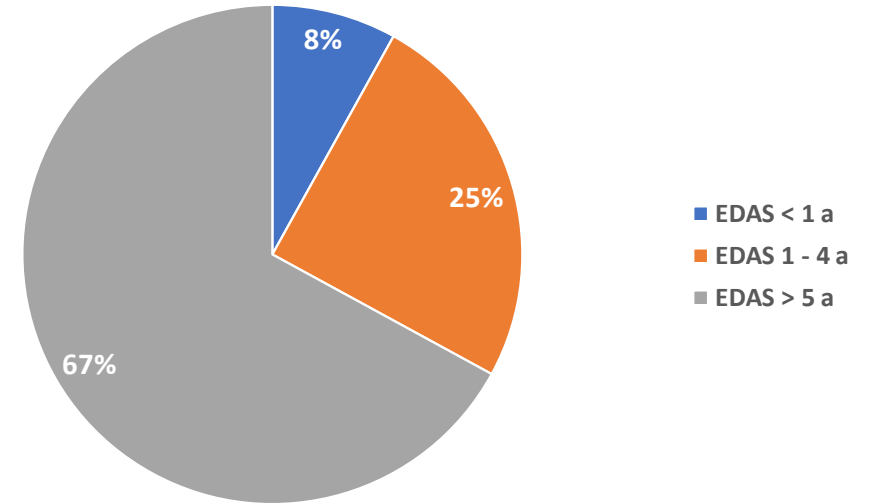


SITUACIÓN EDA ACUOSA, 2021-2024*

UNGET MOYOBAMBA: TENDENCIA HISTÓRICA DE EDAS ACUOSAS TOTALES, POR SEMANA EPIDEMIOLÓGICA, 2021-2024*



UNGET MOYOBAMBA: CASOS DE EDAS ACUOSAS, POR GRUPOS DE EDAD, 2024*





PERÚ

Ministerio de Salud

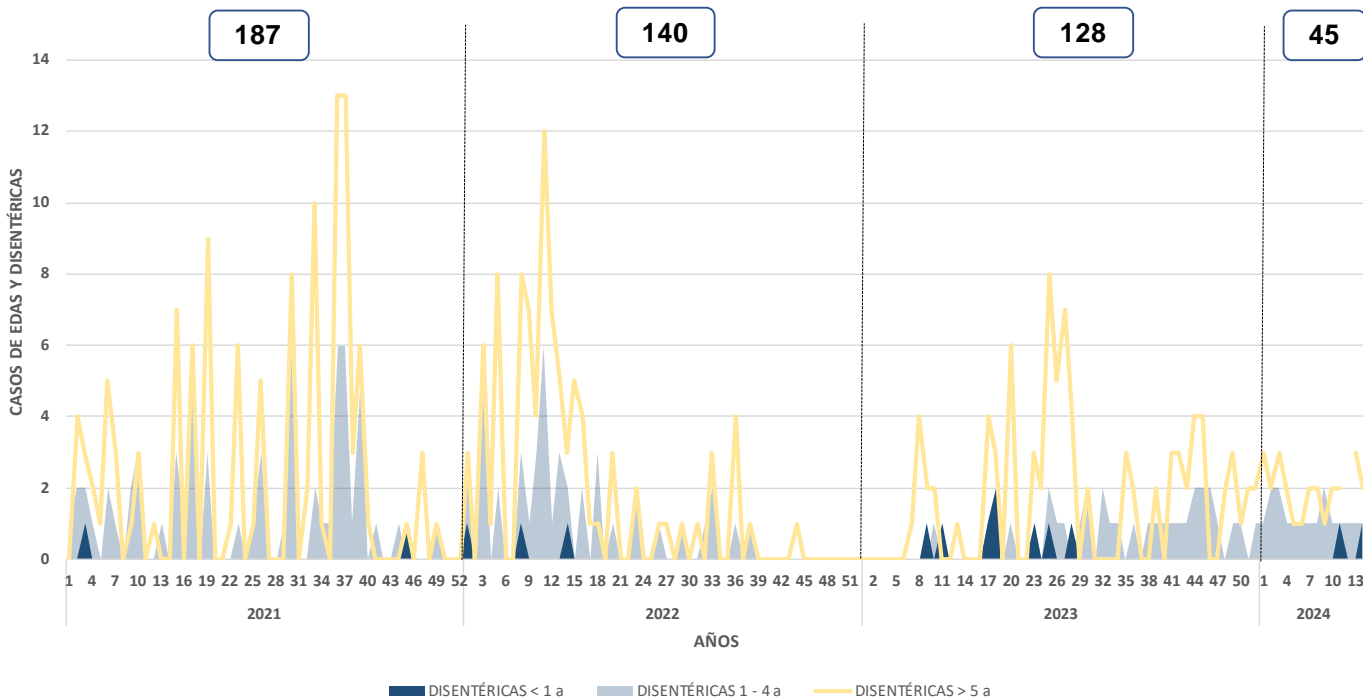
Centro Nacional de Epidemiología, Prevención y Control de Enfermedades

DIRECCIÓN REGIONAL DE SALUD SAN MARTÍN OGESS ALTO MAYO – UNGET MOYOBAMBA

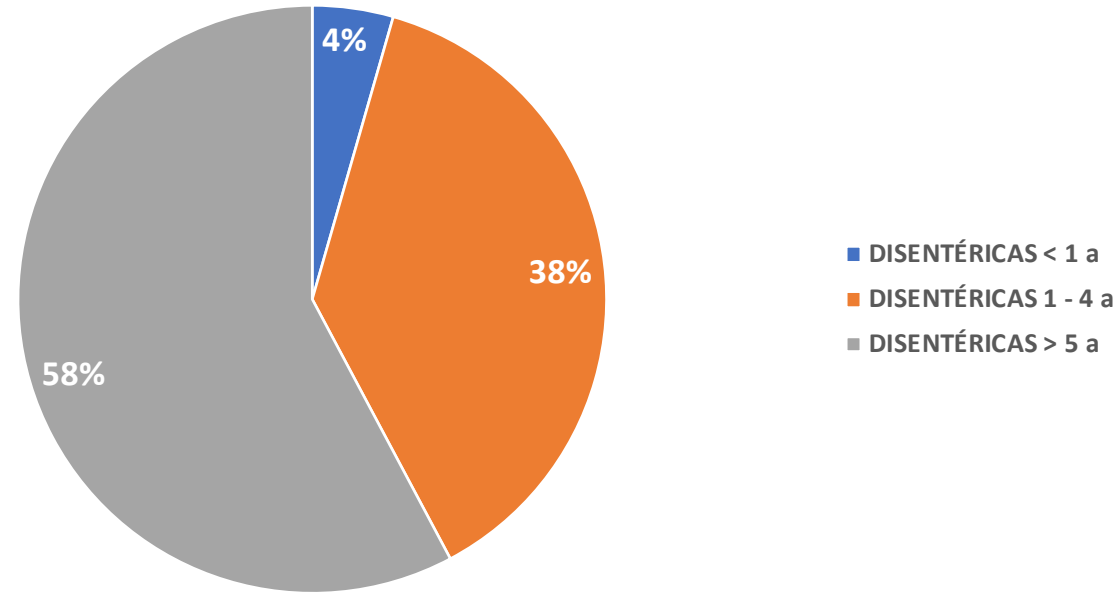


SITUACIÓN EDA DISENTÉRICA, 2021-2024*

UNGETMOYOBAMBA: TENDENCIA HISTÓRICA E INCIDENCIA DE EDAS DISENTÉRICAS TOTALES, 2021-2024*



UNGETMOYOBAMBA: CASOS DE DISENTÉRICAS, POR GRUPOS DE EDAD, 2024*





PERÚ

Ministerio de Salud

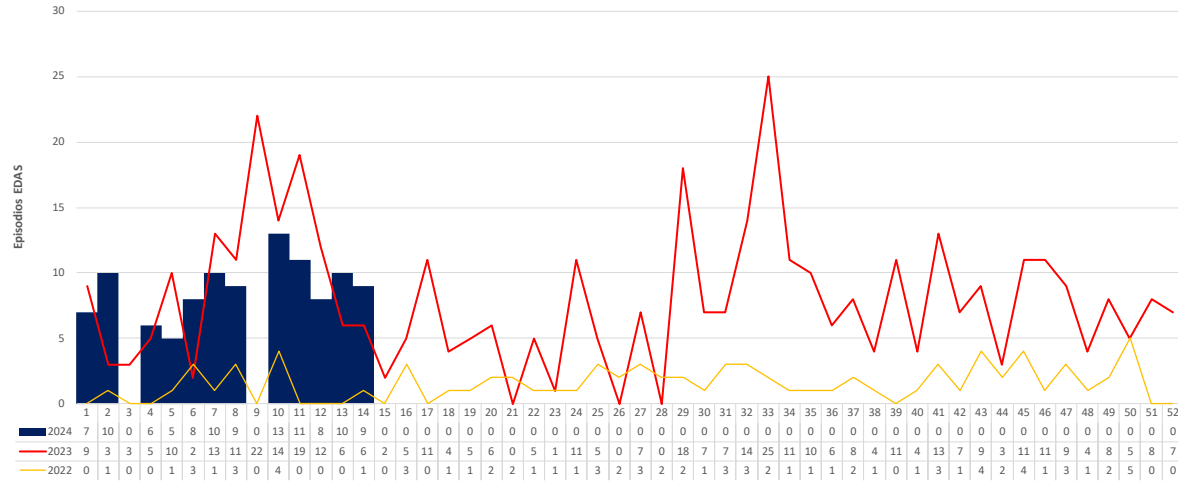
Centro Nacional de Epidemiología, Prevención y Control de Enfermedades

DIRECCIÓN REGIONAL DE SALUD SAN MARTÍN OGESS ALTO MAYO – UNGET MOYOBAMBA

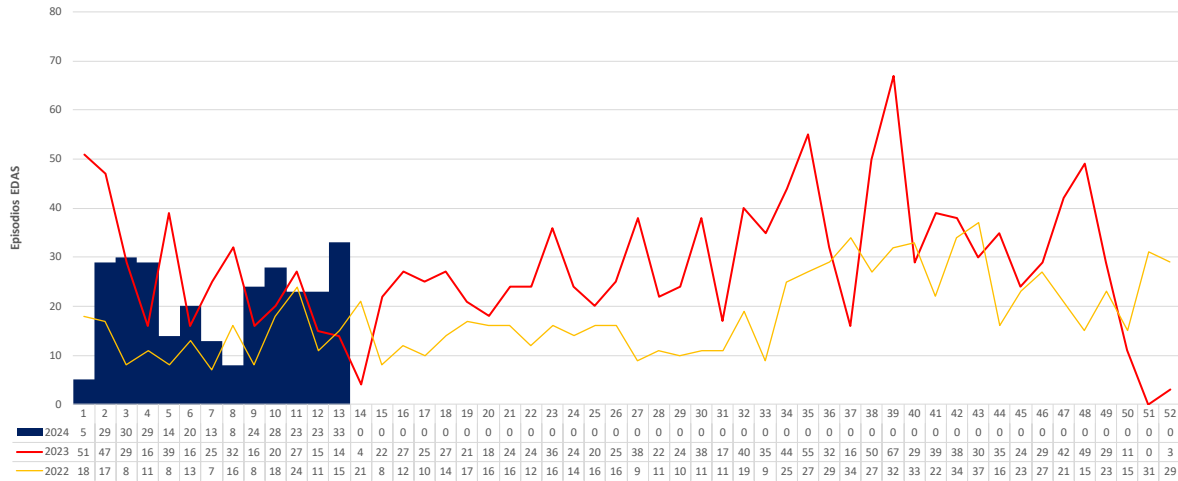


Episodios de EDA Acuosas Totales, por Microred, 2022-2024*

ESSALUD: TENDENCIA HISTÓRICA DE EDA ACUOSA, POR SEMANA EPIDEMIOLÓGICA, 2022-2024*



HOSPITAL DE MOYOBAMBA: TENDENCIA HISTÓRICA DE EDA ACUOSA, POR SEMANA EPIDEMIOLÓGICA, 2022-2024*



MR LLUYLLUCUCHA: TENDENCIA HISTÓRICA DE EDA ACUOSA, POR SEMANA EPIDEMIOLÓGICA, 2022-2024*

