



PERÚ

Ministerio  
de Salud

Centro Nacional de  
Epidemiología, Prevención  
y Control de Enfermedades



GOBIERNO REGIONAL  
SAN MARTÍN



RED MOYOBAMBA



# ANÁLISIS SITUACIONAL DE LA VIGILANCIA DE DENGUE

SEMANA EPIDEMIOLÓGICA 18  
(Corte 06.05.24)





# VIGILANCIA EPIDEMIOLÓGICA: UNGET MOYOBAMBA: DISTRIBUCIÓN DE TAMIZAJES POR DISTRITOS.

TABLA N°01: UNGET MOYOBAMBA: DISTRIBUCIÓN DE TAMIZAJES POR DISTRITOS, SEGÚN TIPO DE CLASIFICACIÓN, 2022 - 2024.

DISTRITOS	CASOS AÑO 2022				CASOS AÑO 2023				CASOS AÑO 2024				TOTAL TAMIZADOS
	CONFIRMADO	DESCARTADO	PROBABLE	TOTAL 2022	CONFIRMADO	DESCARTADO	PROBABLE	TOTAL 2023	CONFIRMADO	DESCARTADO	PROBABLE	TOTAL 2024	
MOYOBAMBA	465	287	0	752	1240	1532	0	2772	598	436	65	1099	4623
CALZADA	19	8	0	27	81	67	0	148	87	44	2	133	308
HABANA	6	2	0	8	11	29	0	40	28	13	6	47	95
JEPELACIO	24	25	0	49	45	99	0	144	107	63	3	173	366
SORITOR	71	85	0	156	63	363	0	426	103	117	13	233	815
YANTALO	8	11	0	19	9	22	0	31	11	14	2	27	77
ALONSO DE ALVARADO	2	4	0	6	12	16	0	28	18	17	0	35	69
Otros Distritos	60	45	1*	106	92	122	0	214	60	65	15	140	460
<b>UNGET MOYOBAMBA</b>	<b>655</b>	<b>467</b>	<b>1*</b>	<b>1123</b>	<b>1553</b>	<b>2250</b>	<b>0</b>	<b>3803</b>	<b>1012</b>	<b>769</b>	<b>106</b>	<b>1887</b>	<b>6813</b>

\*Recalcar que desde 05.2024 podemos observar casos de otras redes que procedan de nuestras localidades

En la **Tabla N°01** se aprecia la distribución de tamizajes para Dengue, según el tipo de diagnóstico, observando que la mayor notificación de casos confirmados este 2024 va en el siguiente orden, Moyobamba (598), Jepelacio (107), Soritor (103) y Calzada (87).

TABLA N°02: UNGET MOYOBAMBA: POSITIVIDAD, TASA DE ATAQUE Y LETALIDAD DE CASOS DENGUE POR DISTRITOS, 2024.

DISTRITOS	POBLACIÓN ASIGNADA	TAMIZADOS	CASOS CONFIRMADOS	FALLECIDOS	% POBLACION TAMIZADA	% POSITIVIDAD ACUMULADA	TASA DE ATAQUE * 100	LETALIDAD %
MOYOBAMBA	88140	1099	598	0	1.25	54.41	0.68	0.00
CALZADA	5016	133	87	0	2.65	65.41	1.73	0.00
HABANA	1932	47	28	0	2.43	59.57	1.45	0.00
JEPELACIO	16943	173	107	1	1.02	61.85	0.63	0.93
SORITOR	24861	233	103	0	0.94	44.21	0.41	0.00
YANTALO	3181	27	11	0	0.85	40.74	0.35	0.00
ALONSO DE ALVARADO	14137	35	18	0	0.25	51.43	0.13	0.00
Otros Distritos	-	140	60	0	0.00	42.86	0.00	0.00
<b>UNGET MOYOBAMBA</b>	<b>154210</b>	<b>1887</b>	<b>1012</b>	<b>1</b>	<b>1.22</b>	<b>53.63</b>	<b>0.66</b>	<b>0.10</b>

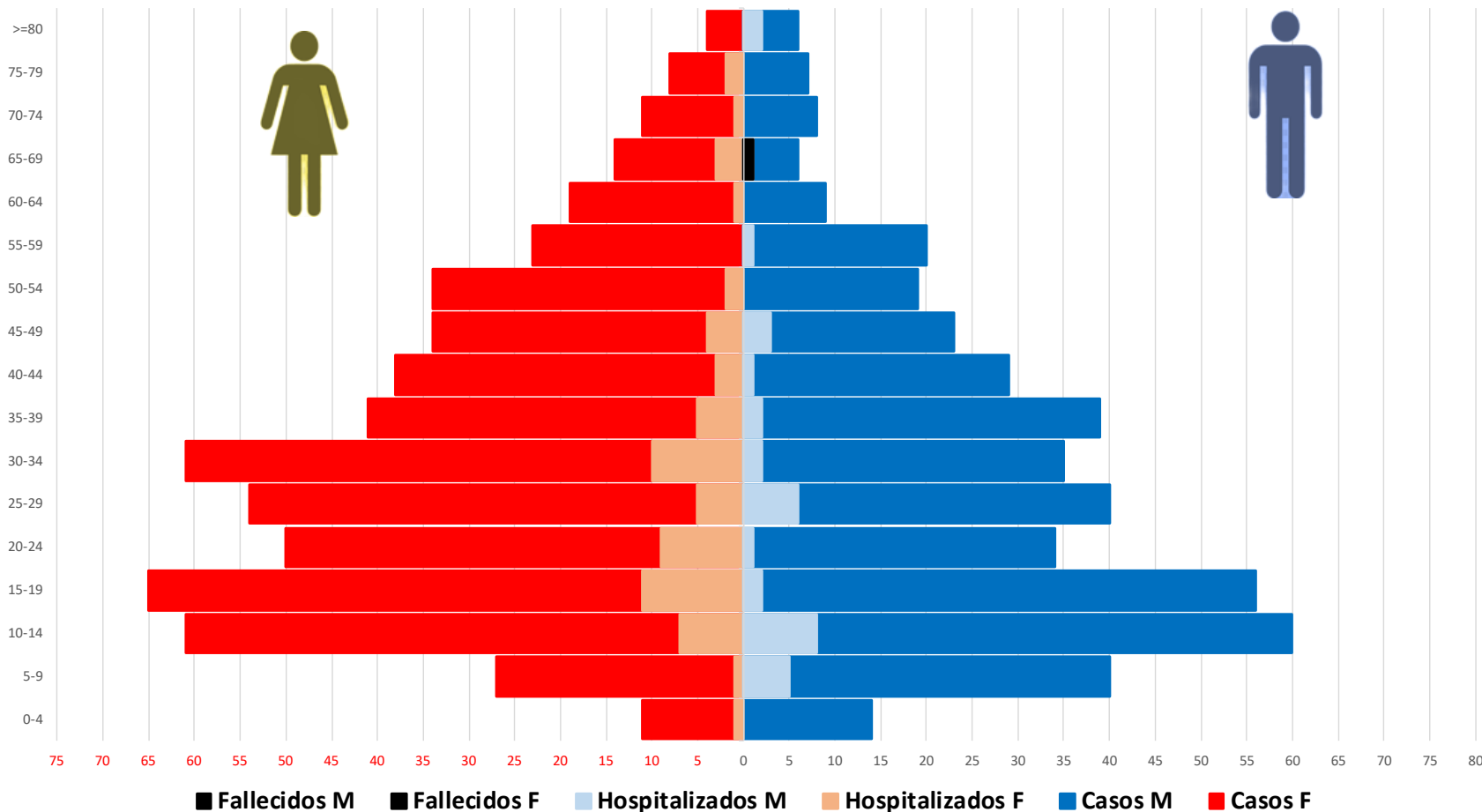
Para la **Tabla N°02** nuestra apreciación es, que los tamizajes por sí solos no representan una variable significativa para realizar una intervención. Además, identificamos que los distritos con un mayor índice de positividad son, Calzada (65,41), Jepelacio (61,85), Habana (59,57), y que la tasa de ataque más elevada se encuentra en Calzada con (1.73) y Habana con (1.45). Habiendo 01 fallecidos este año, pero no ha sido dengue la causa básica del deceso.





# VIGILANCIA EPIDEMIOLÓGICA: UNGET MOYOBAMBA: DISTRIBUCIÓN DE TAMIZAJES POR DISTRITOS.

FIGURA N°02: RED MOYOBAMBA - CASOS CONFIRMADOS VS HOSPITALIZADOS VS FALLECIDOS POR DENGUE, SEGÚN ETAPA DE VIDA, 2024

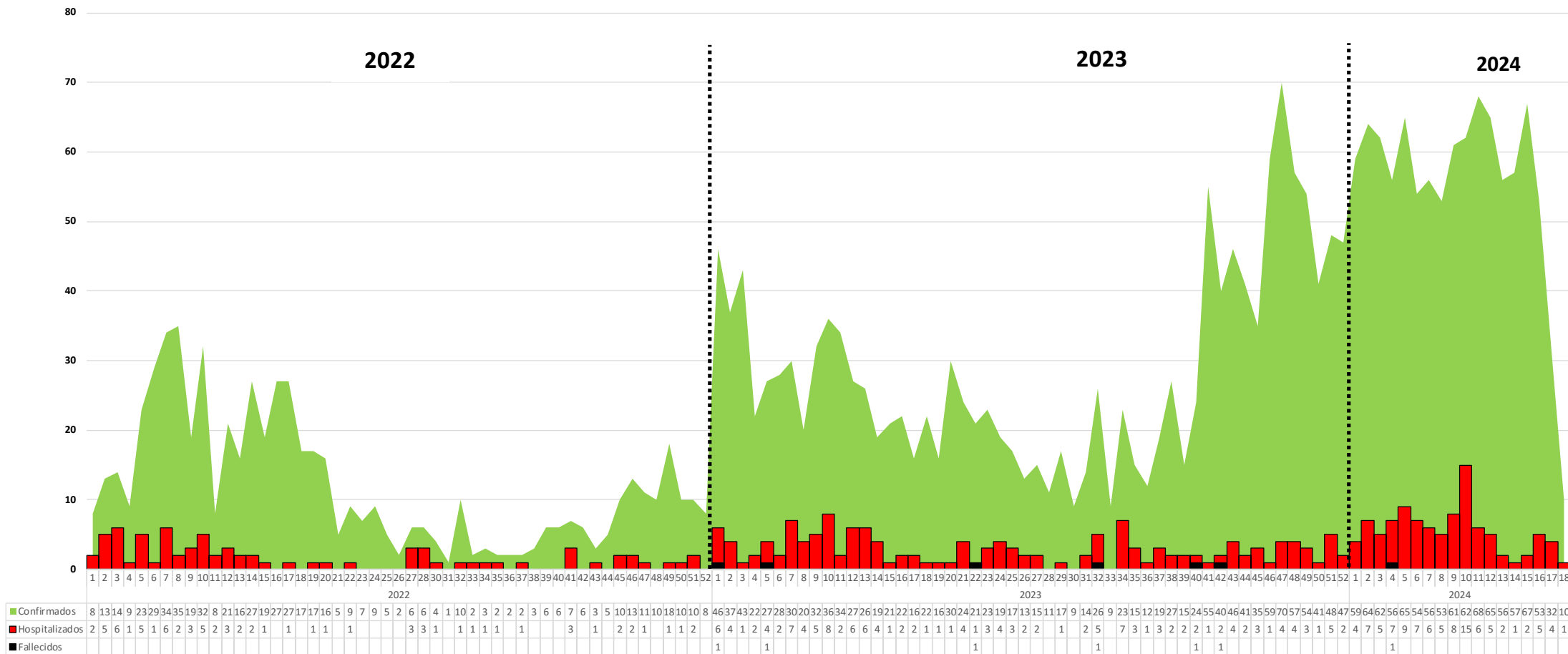


La figura N°04, muestra que los grupos etarios más afectados y preocupantes por la enfermedad son las adolescentes mujeres entre 15 a 19 años, y varones entre 10 a 14 años. Teniendo 99 casos confirmados que necesitaron ser hospitalizados en lo que va del año.



# VIGILANCIA EPIDEMIOLÓGICA: UNGET MOYOBAMBA: DISTRIBUCIÓN DE TAMIZAJES POR DISTRITOS.

FIGURA N°03: RED MOYOBAMBA - : CASOS CONFIRMADOS VS HOSPITALIZADOS VS FALLECIDOS POR DENGUE, SEGÚN SEMANA EPIDEMIOLÓGICA, 2022-2024



En esta figura, se aprecia la tendencia histórica, para el 2024, los casos **confirmados son (1000)** y a la vez, la **tendencia de hospitalizados (99)** por **Dengue**, encontrando 01 fallecido confirmado por Dengue en lo que va del año, no obstante, no fue la causa principal del deceso.



## Hazle el pare al dengue

¡SIN CRIADEROS, NO HAY ZANCUDOS!

El dengue es una enfermedad transmitida por la picadura del zancudo *Aedes aegypti*, que se reproduce en recipientes u objetos con agua acumulada, llamados criaderos de zancudos.

- Bambú y plantas acuáticas
- Lavatorios, bidones o baldes.
- Bebedero de animales
- Cercos con pedazos de botellas
- Piscinas armables
- Tanques sin tapa
- Llantas, botellas y latas.
- Floreros en el hogar y en cementerios
- Cáscaras de coco y de cacao

SE18

Identifica los criaderos del zancudo en tu casa, lávalos constantemente o deséchalos para evitar la enfermedad del dengue.



FIGURA N°04: MICRORED LLUYLLUCUCHA: NOTIFICACIÓN DE CASOS DE DENGUE, SEGÚN TIPO DE VIGILANCIA, POR SEMANAS EPIDEMIOLÓGICAS, 2024\*

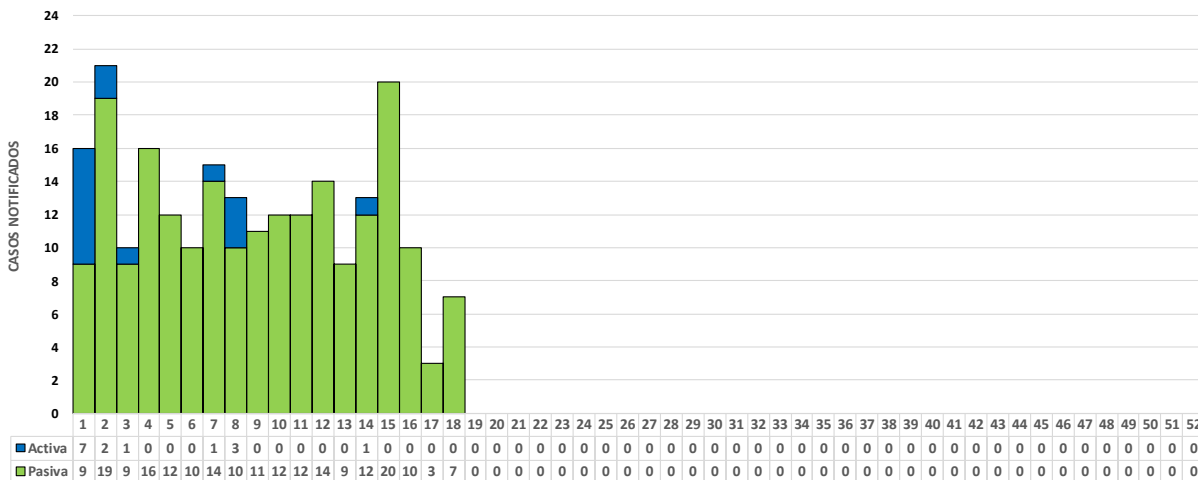


FIGURA N°05: MICRORED CALZADA: NOTIFICACIÓN DE CASOS DE DENGUE, SEGÚN TIPO DE VIGILANCIA, POR SEMANAS EPIDEMIOLÓGICAS, 2024\*

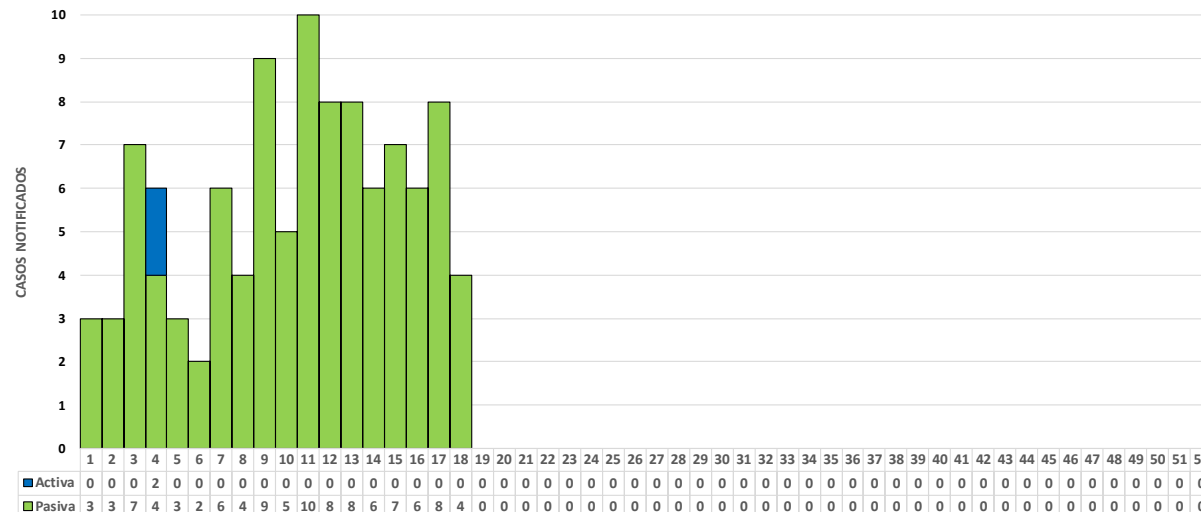


FIGURA N°06: MICRORED PUEBLO LIBRE: NOTIFICACIÓN DE CASOS DE DENGUE, SEGÚN TIPO DE VIGILANCIA, POR SEMANAS EPIDEMIOLÓGICAS, 2024\*

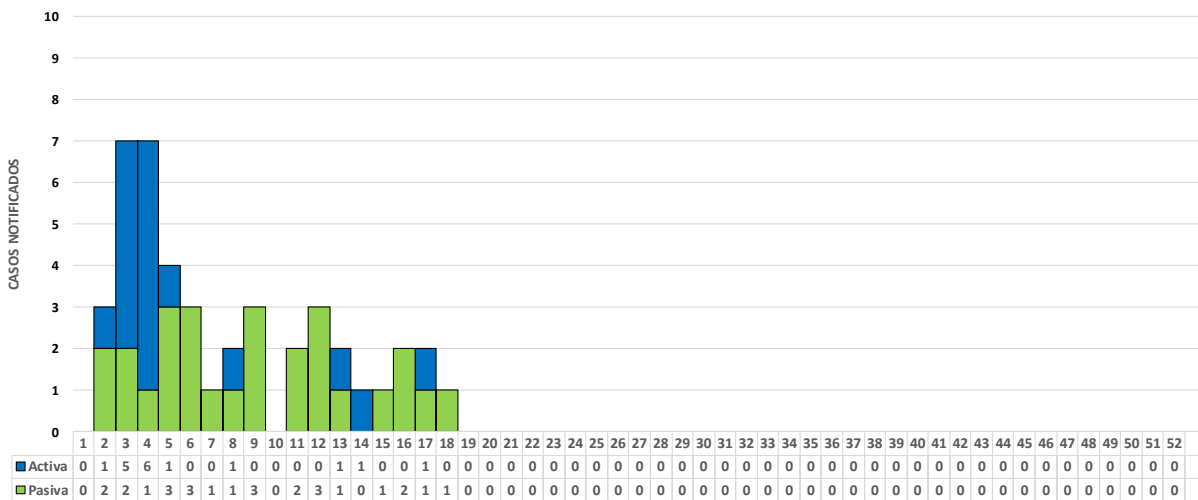
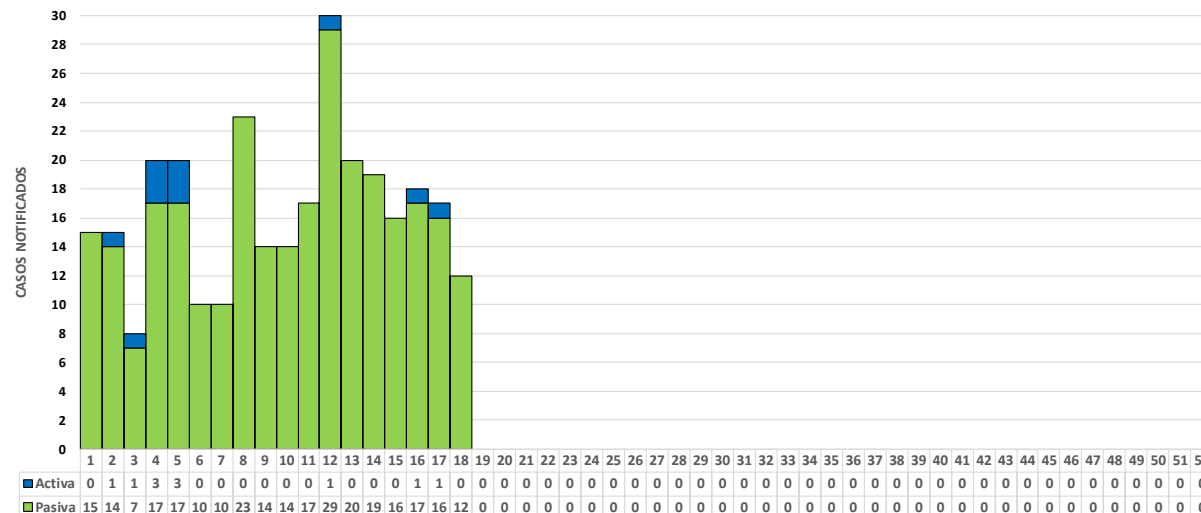



FIGURA N°07: MICRORED SORITOR: NOTIFICACIÓN DE CASOS DE DENGUE, SEGÚN TIPO DE VIGILANCIA, POR SEMANAS EPIDEMIOLÓGICAS, 2024\*





# Análisis Situacional por Establecimiento Notificante









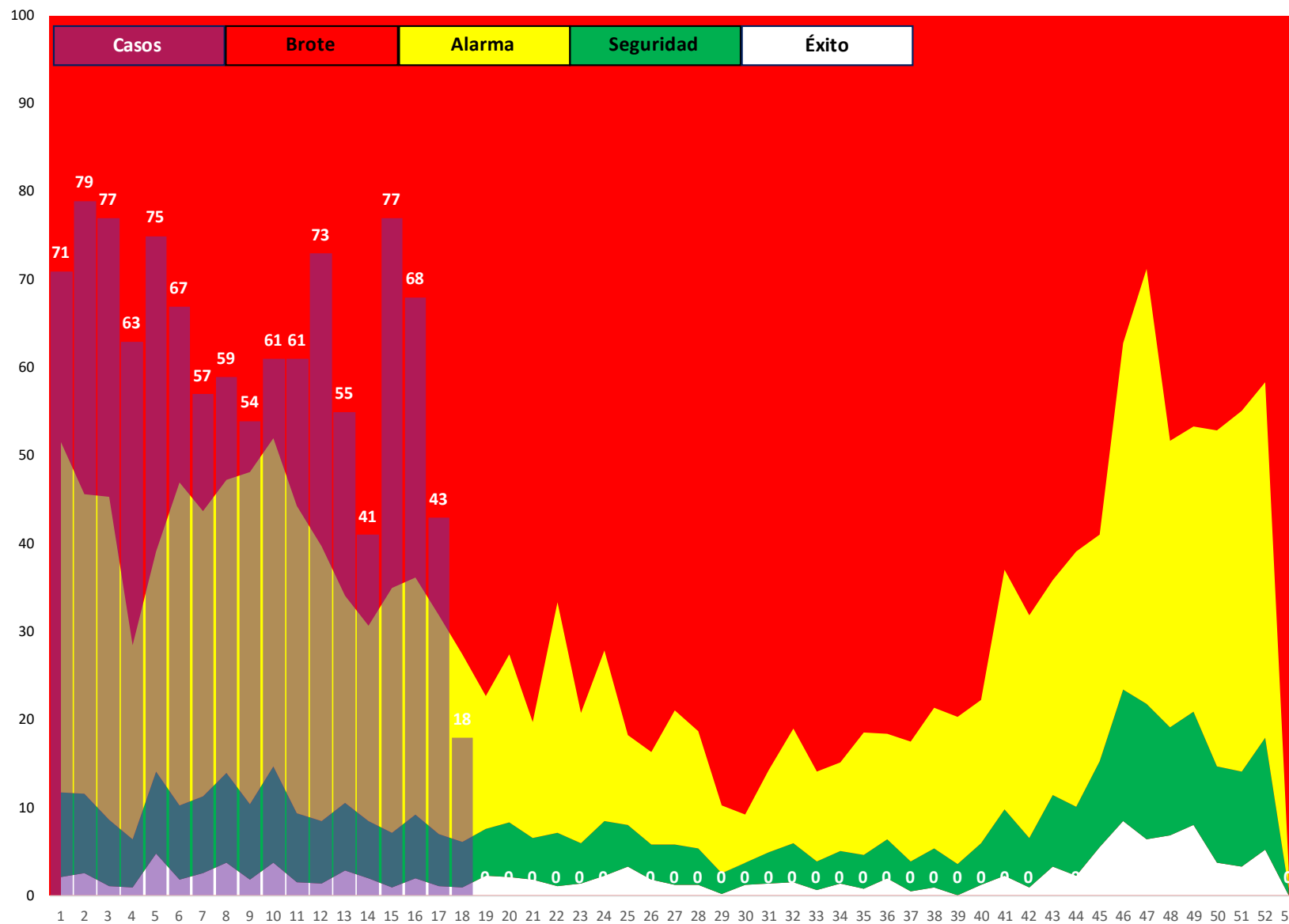
# Análisis Situacional por Distritos

\*Recalcar que desde 05.2024\* podemos observar casos de otras redes que **procedan** de nuestras localidades



# VIGILANCIA EPIDEMIOLÓGICA: CANAL ENDÉMICO (CONFIRMADOS + PROBABLES) DE DENGUE EN EL DISTRITO DE MOYOBAMBA, 2019-2024

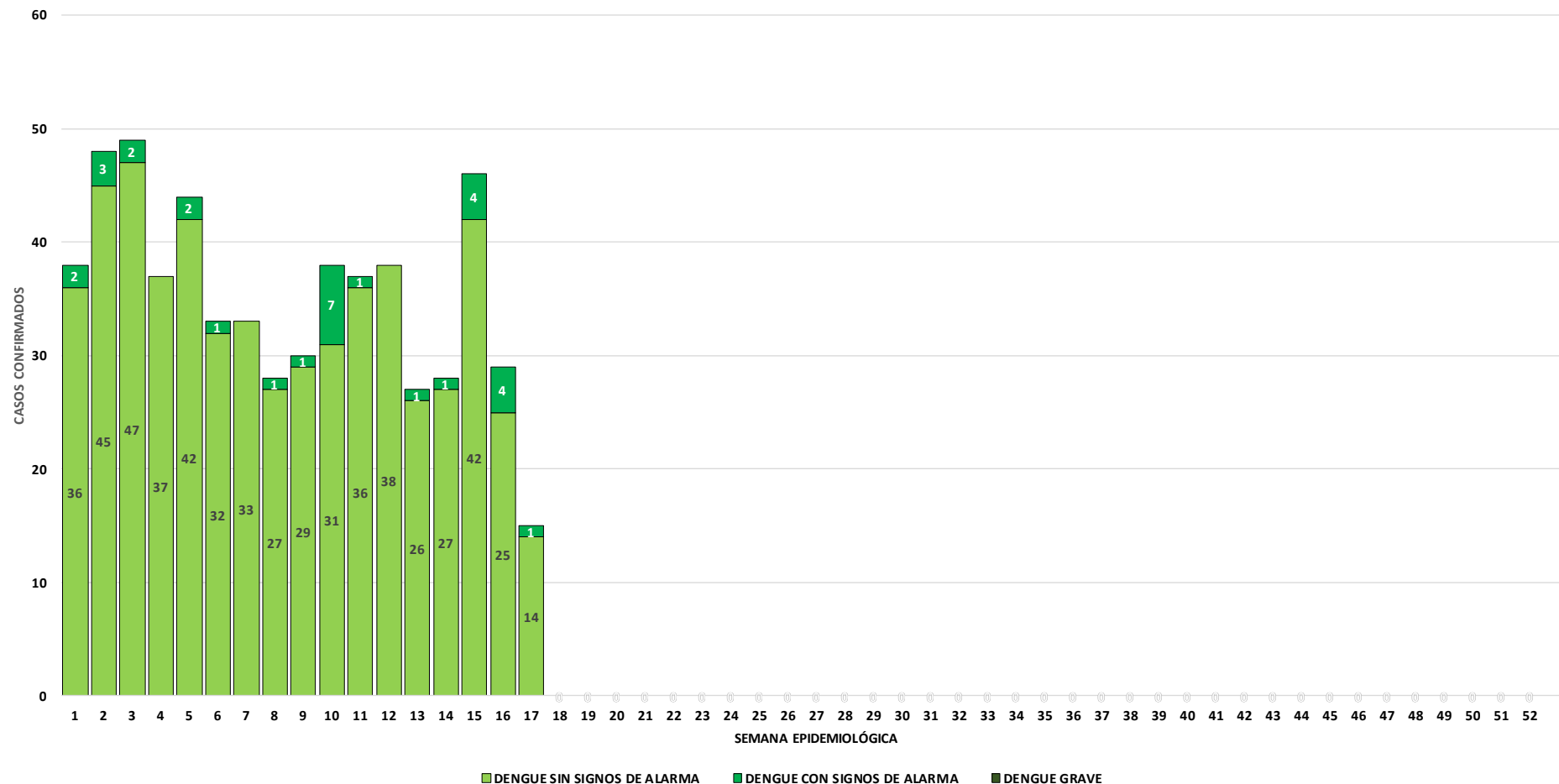
FIGURA N°19: DISTRITO MOYOBAMBA - CANAL ENDÉMICO DE DENGUE, 2019-2024





# VIGILANCIA EPIDEMIOLÓGICA: CASOS CONFIRMADOS POR UNIDAD NOTIFICANTE 2024

FIGURA N°20: DISTRITO MOYOBAMBA - CASOS CONFIRMADOS POR DENGUE, SEGÚN TIPO DE DIAGNÓSTICO Y SEMANA EPIDEMIOLÓGICA, 2024



En lo que va del año en el distrito de Moyobamba han sido confirmados 598 casos de dengue; de los cuales fueron

- Tipo de Dx:
- 567 dengue sin signos de alarma
  - 31 dengue con signos de alarma
  - 00 dengue grave

Establecimientos notificantes:

- 274 casos por ESSALUD
- 209 casos por el Hospital II-1 Moyobamba
- 73 casos por el C.S. Lluyllucucha
- 11 casos por el C.S Pueblo Libre
- 09 casos por el P.S. Marona
- 08 casos por el Policlínico Moyobamba PNP
- 05 casos por el P.S. La Primavera
- 02 casos por el P.S. Nueva Huancabamba
- 02 casos por el C.S. Soritor
- 02 casos por el C.S. Jerillo
- 01 caso por el C.S. Roque
- 01 caso por el P.S. Tahuishco
- 01 caso por el P.S. Habana

FIGURA N°21: DISTRITO MOYOBAMBA - CASOS CONFIRMADOS VS HOSPITALIZADOS VS FALLECIDOS POR DENGUE, SEGÚN GRUPO ETARIO, 2024

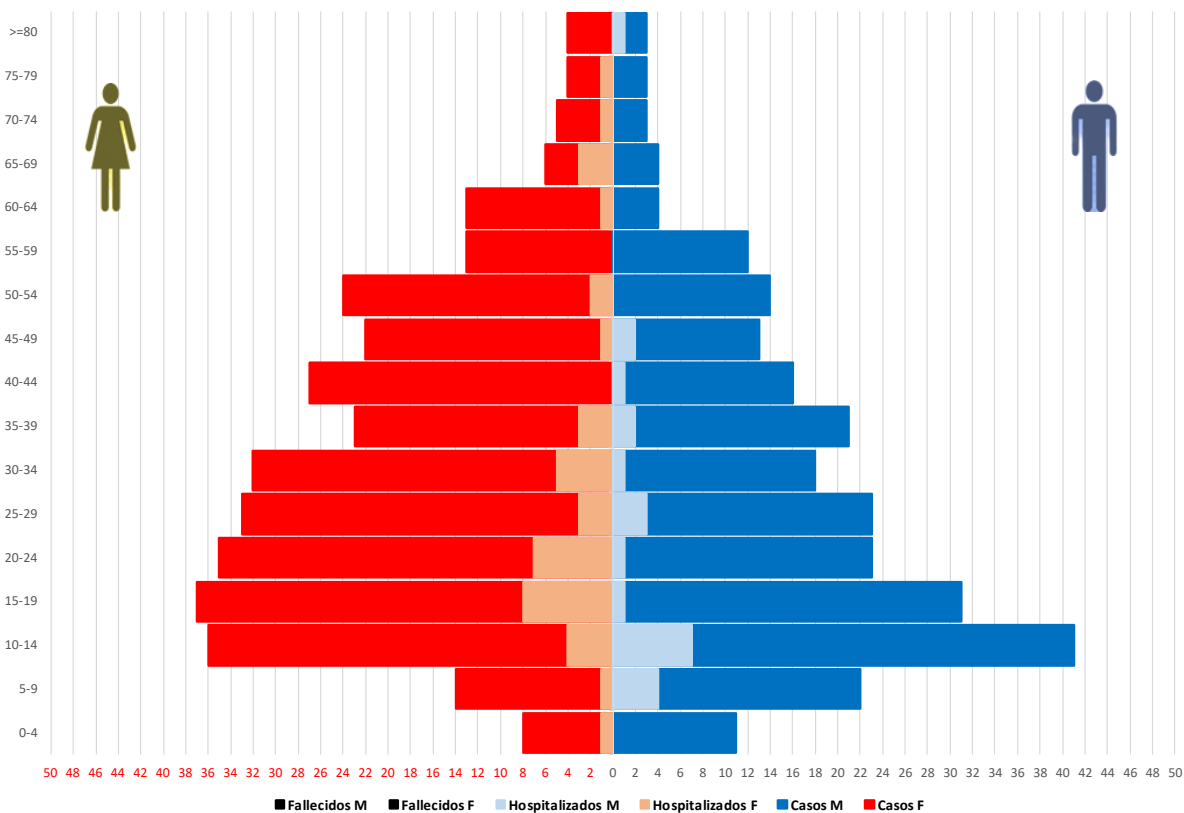
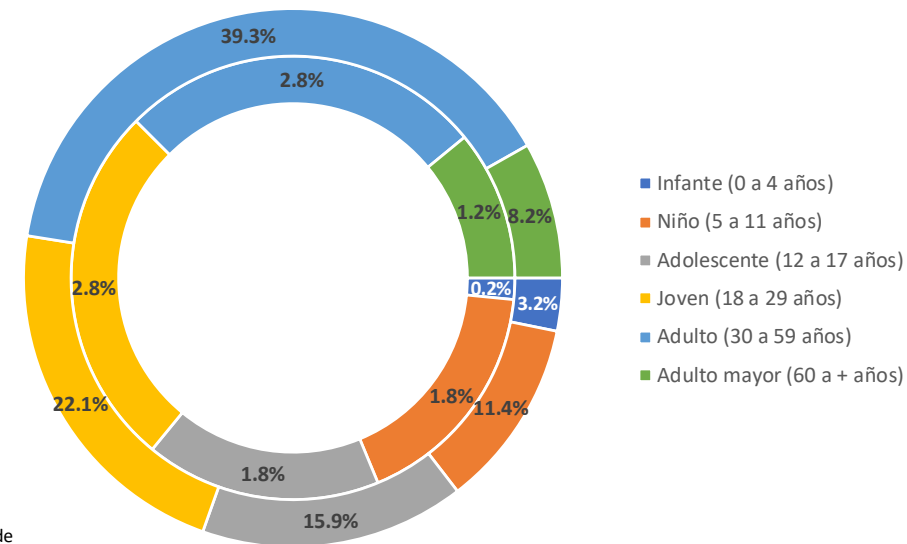


FIGURA N°22: DISTRITO MOYOBAMBA - CASOS CONFIRMADOS VS HOSPITALIZADOS POR DENGUE, SEGÚN ETAPA DE VIDA, 2024



\* El aro externo representa la cantidad de casos notificados  
 \* El aro central representa la cantidad de casos hospitalizados  
 \* El aro interno representa la cantidad de casos fallecidos

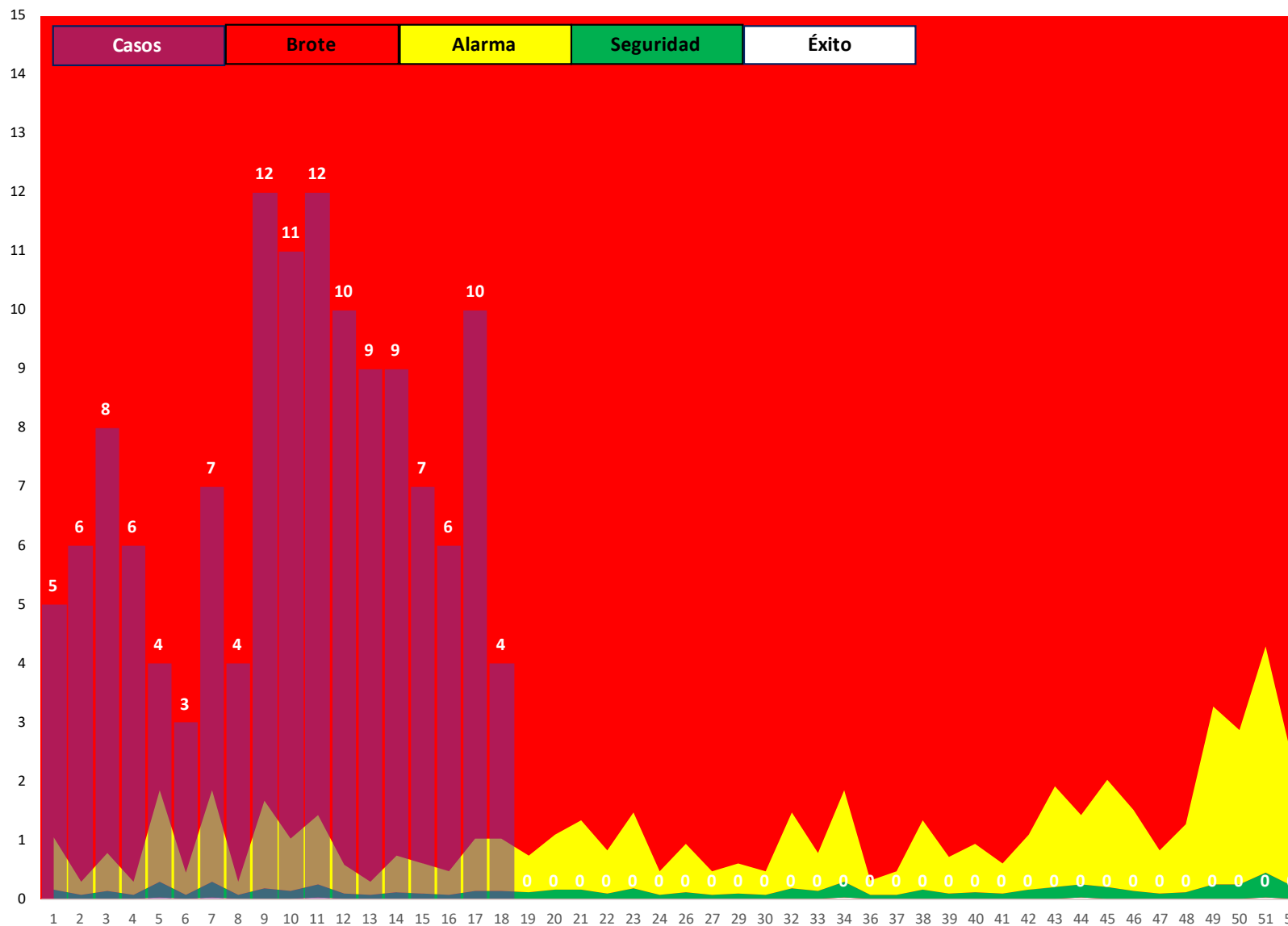
El grupo etario de los varones más afectado por el dengue está entre 10 a 14 años, y en el grupo de las mujeres son las que tienen entre 15 a 19 años.

Los grupos etarios que necesitaron de hospitalización en un mayor porcentaje, fueron de 10 a 24 años.



# VIGILANCIA EPIDEMIOLÓGICA: CANAL ENDÉMICO (CONFIRMADOS + PROBABLES) DE DENGUE EN EL DISTRITO DE CALZADA, 2019-2024

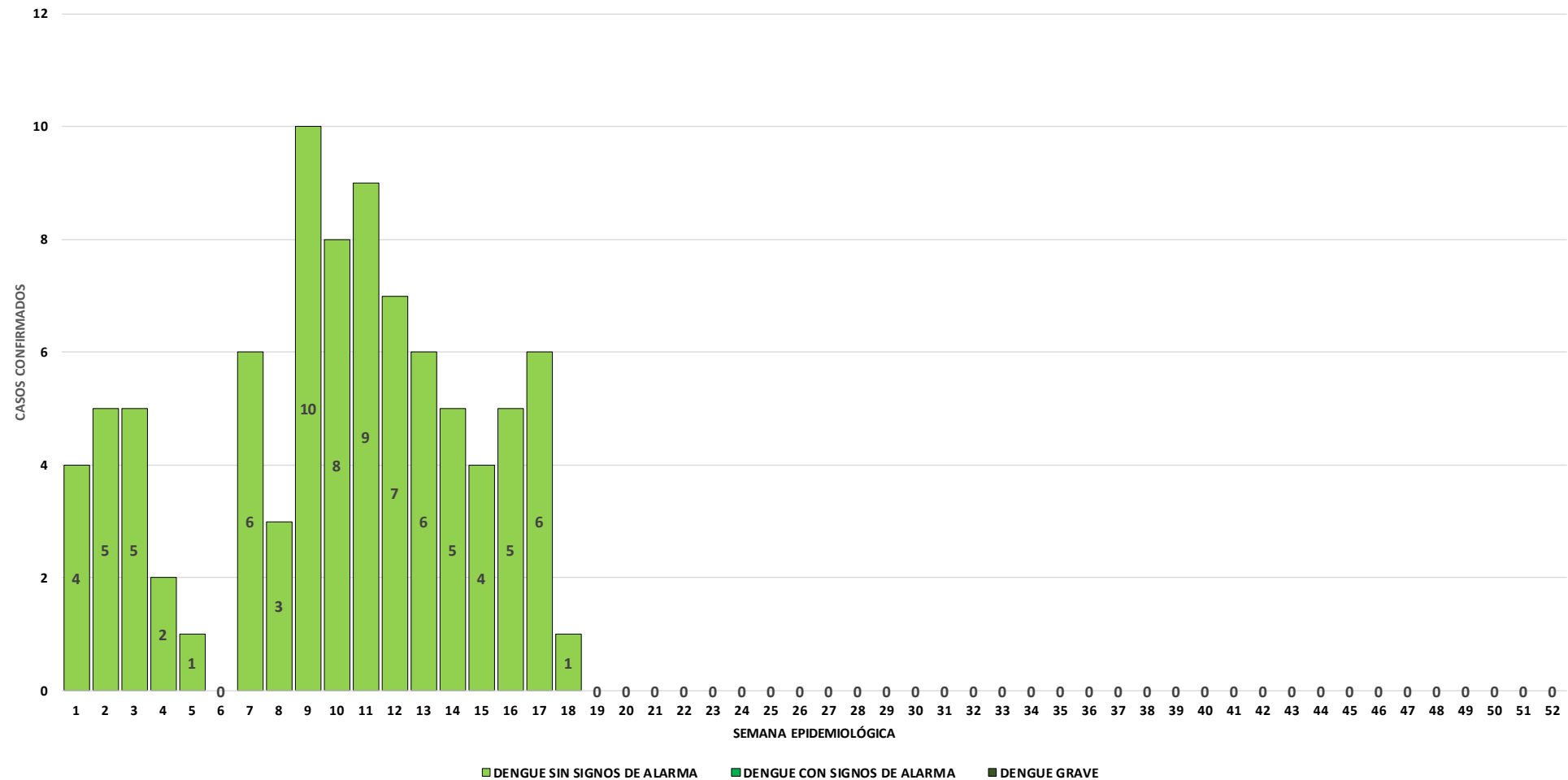
FIGURA Nº23: DISTRITO CALZADA - CANAL ENDÉMICO DE DENGUE, 2019-2024





# VIGILANCIA EPIDEMIOLÓGICA: CASOS CONFIRMADOS POR UNIDAD NOTIFICANTE 2024

FIGURA N°24: DISTRITO CALZADA - CASOS CONFIRMADOS POR DENGUE, SEGÚN TIPO DE DIAGNÓSTICO Y SEMANA EPIDEMIOLÓGICA, 2024



En lo que va del año en el distrito de Calzada han sido confirmados 87 casos de dengue

Tipo de Dx:

- 87 dengue sin signos de alarma
- 00 dengue con signos de alarma
- 00 dengue grave

Establecimiento notificante:

- 65 casos por C.S Calzada
- 18 casos por ESSALUD
- 03 casos por Hospital II-1 Moyobamba
- 01 caso por C.S. Soritor





# VIGILANCIA EPIDEMIOLÓGICA: CASOS – HOSPITALIZADOS – FALLECIDOS

FIGURA N°25: DISTRITO CALZADA - CASOS CONFIRMADOS VS HOSPITALIZADOS VS FALLECIDOS POR DENGUE, SEGÚN GRUPO ETARIO, 2024

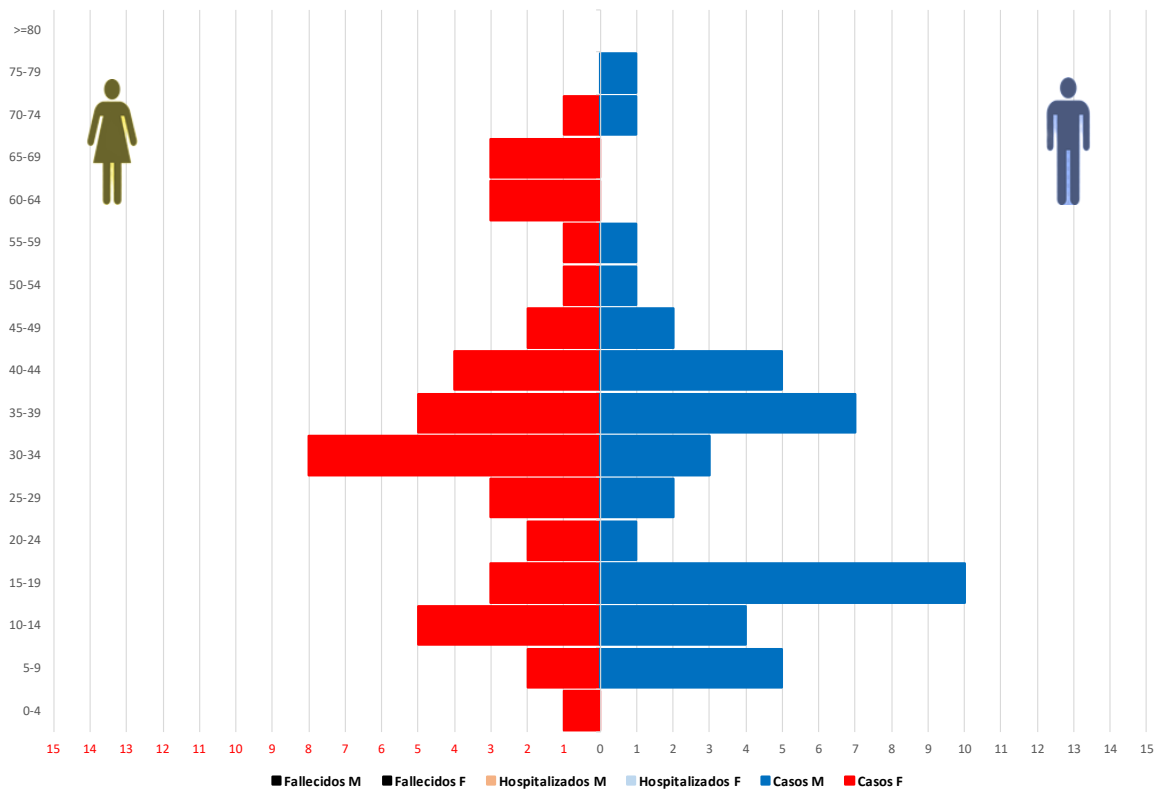
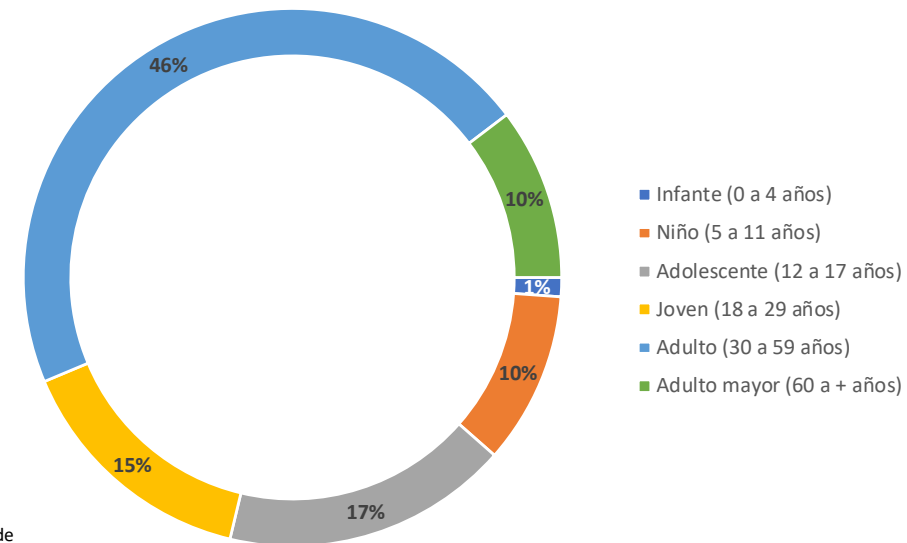


FIGURA N°26: DISTRITO CALZADA - CASOS CONFIRMADOS VS HOSPITALIZADOS VS FALLECIDOS POR DENGUE, SEGÚN ETAPA DE VIDA, 2024

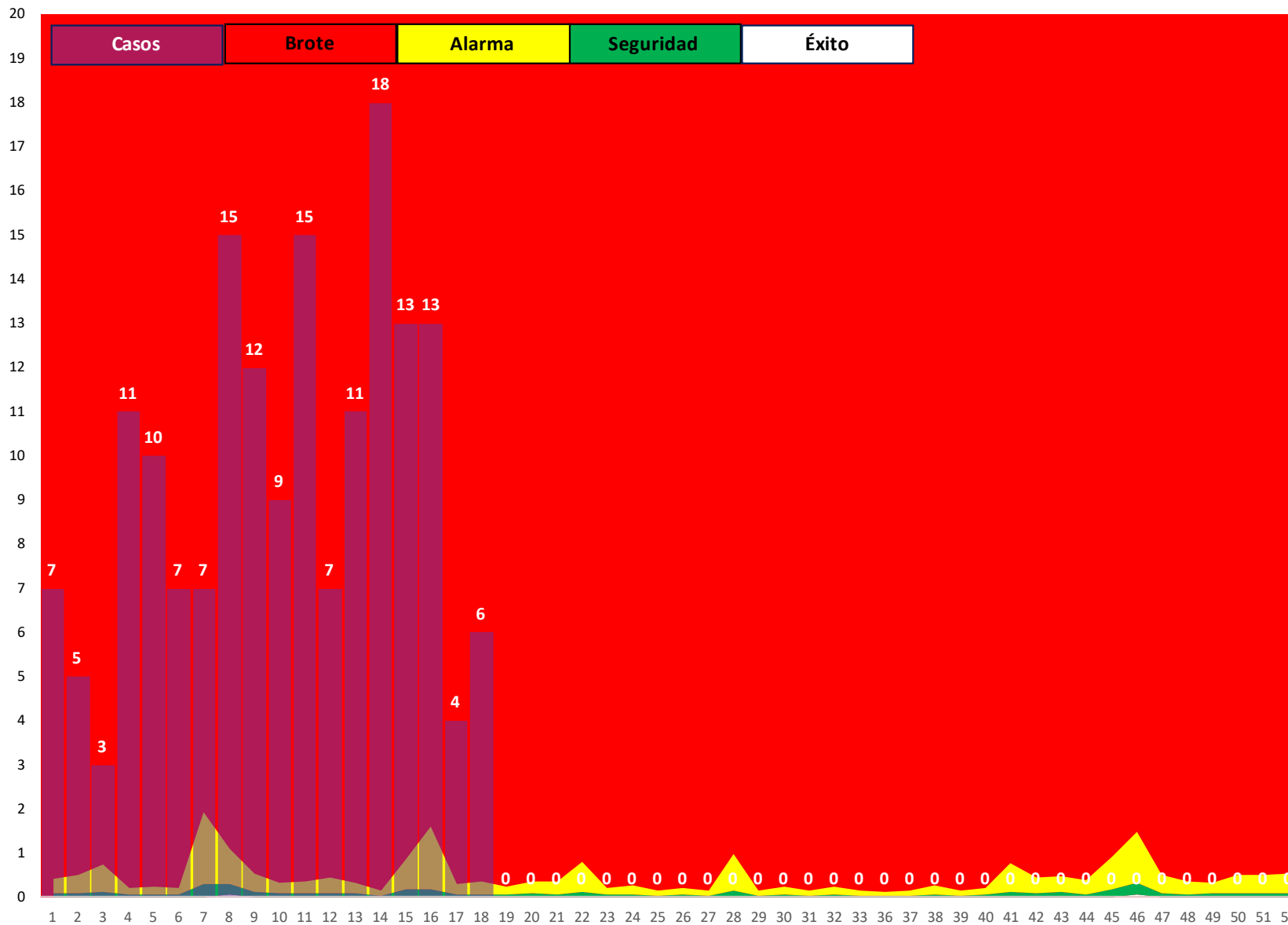


\* El aro externo representa la cantidad de casos notificados  
\* El aro central representa la cantidad de casos hospitalizados  
\* El aro interno representa la cantidad de casos fallecidos

Existe un 28% de casos confirmados entre infantes, niños y adolescentes, por ahora Calzada no tuvo necesidad de hospitalización.



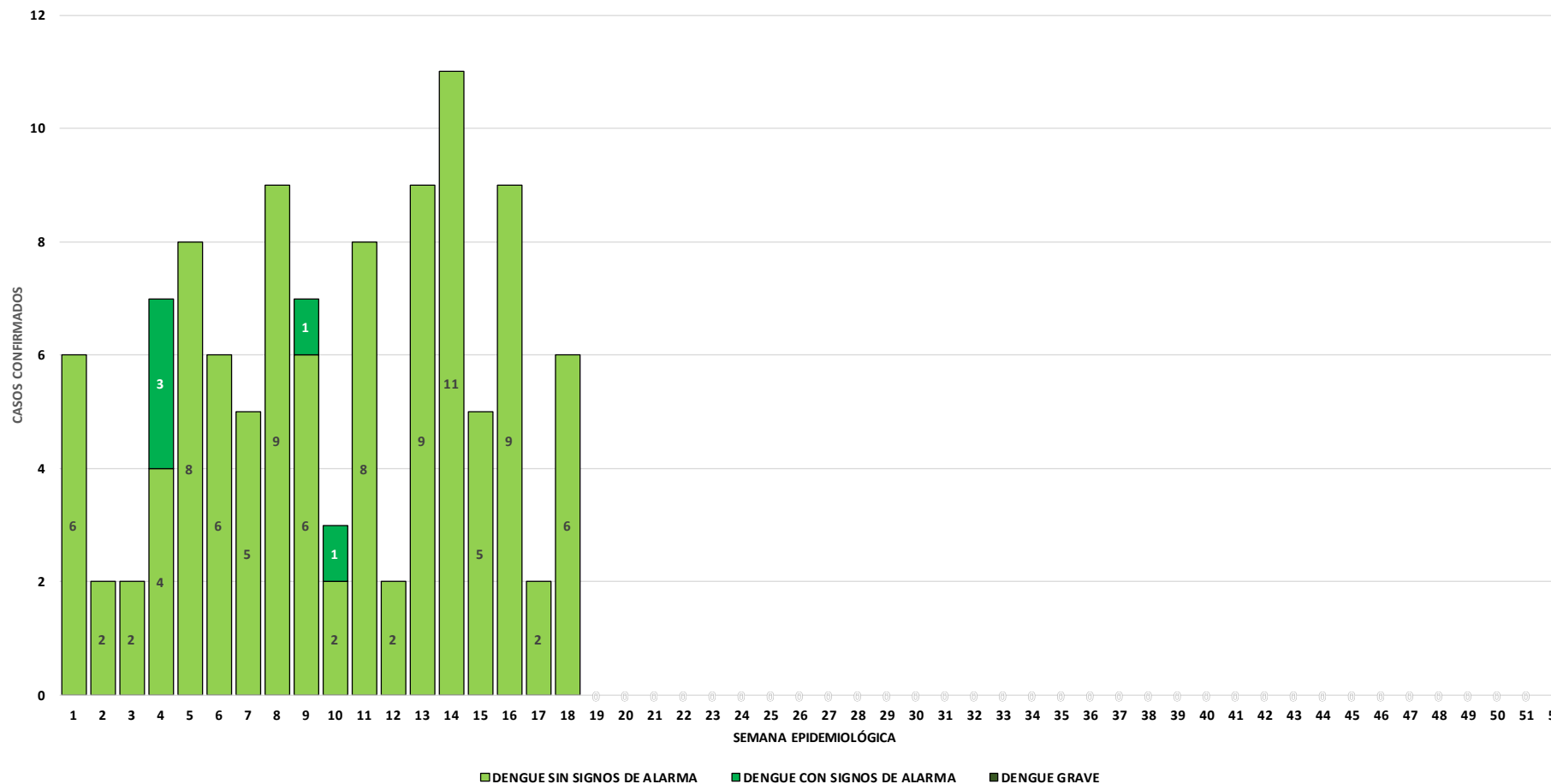
FIGURA Nº27: DISTRITO JEPELACIO - CANAL ENDÉMICO DE DENGUE, 2019-2024





# VIGILANCIA EPIDEMIOLÓGICA: CASOS CONFIRMADOS POR UNIDAD NOTIFICANTE 2024

FIGURA N°28: DISTRITO JEPELACIO - CASOS CONFIRMADOS POR DENGUE, SEGÚN TIPO DE DIAGNÓSTICO Y SEMANA EPIDEMIOLÓGICA, 2024



En lo que va del año en el distrito de Jepelacio han sido confirmados 107 casos de dengue

Tipo de Dx:

- 102 dengue sin signos de alarma
- 05 dengue con signos de alarma
- 00 dengue grave

Establecimiento notificante:

- 45 casos por C.S. Jerillo
- 20 casos por C.S. Jepelacio
- 14 casos por Hospital II-1 Moyobamba
- 10 casos por P.S. La Huarpía
- 07 casos por P.S. Ramírez

03 caso por P.S. Shuchshuyacu

03 casos por ESSALUD

03 caso por P.S. Pacaypite

01 caso por el Policlínico Moyobamba PNP

01 caso por el P.S. Nuevo San Miguel

FIGURA Nº29: DISTRITO JEPELACIO - CASOS CONFIRMADOS VS HOSPITALIZADOS VS FALLECIDOS POR DENGUE, SEGÚN GRUPO ETARIO, 2024

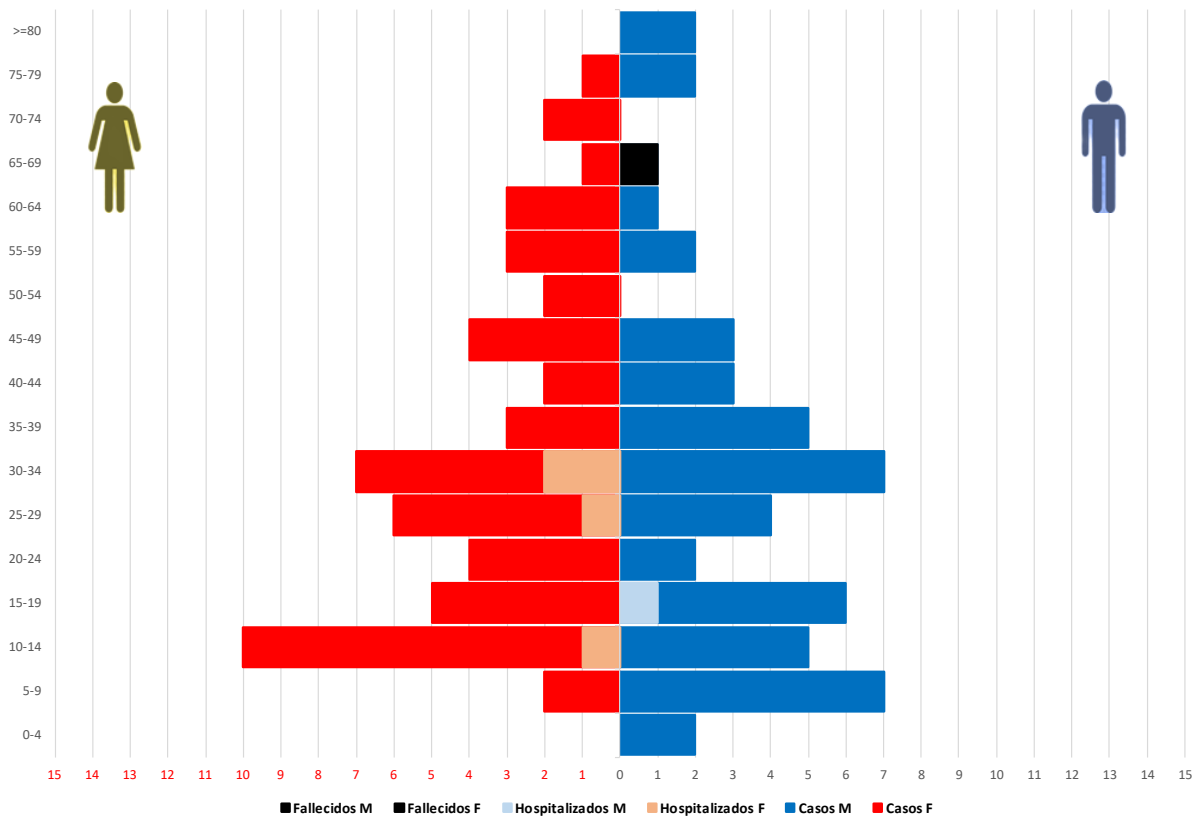
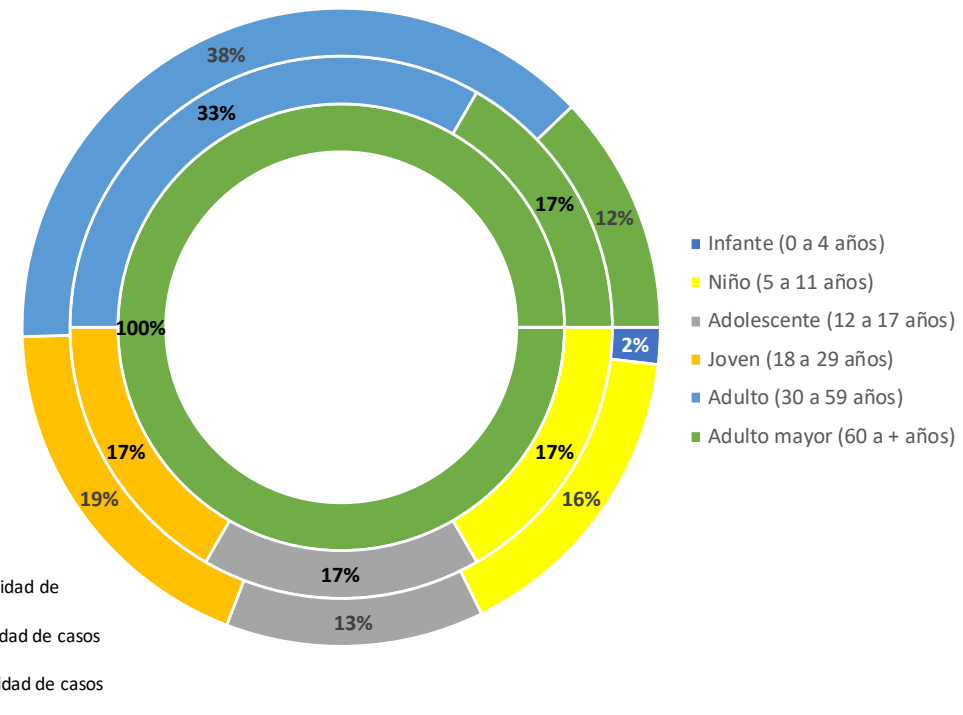


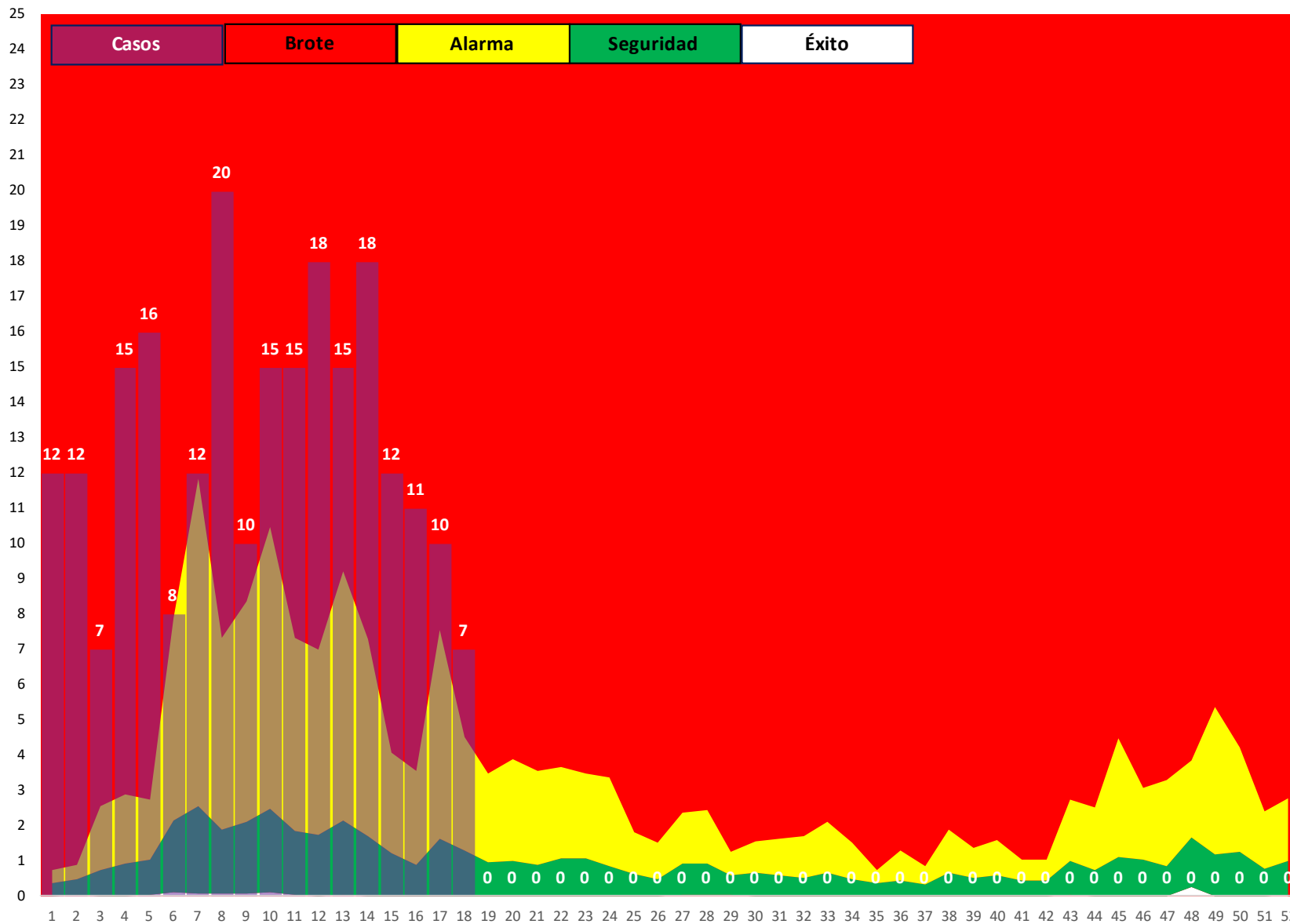
FIGURA Nº30: DISTRITO JEPELACIO - CASOS CONFIRMADOS VS HOSPITALIZADOS VS FALLECIDOS POR DENGUE, SEGÚN ETAPA DE VIDA, 2024



La etapa de vida más afectada vienen siendo los adultos con un 38%, no obstante el grupo etario con mayor cantidad de casos están entre los 10 a 14 años; además, tienen 06 hospitalizados de distintas etapas de vida.



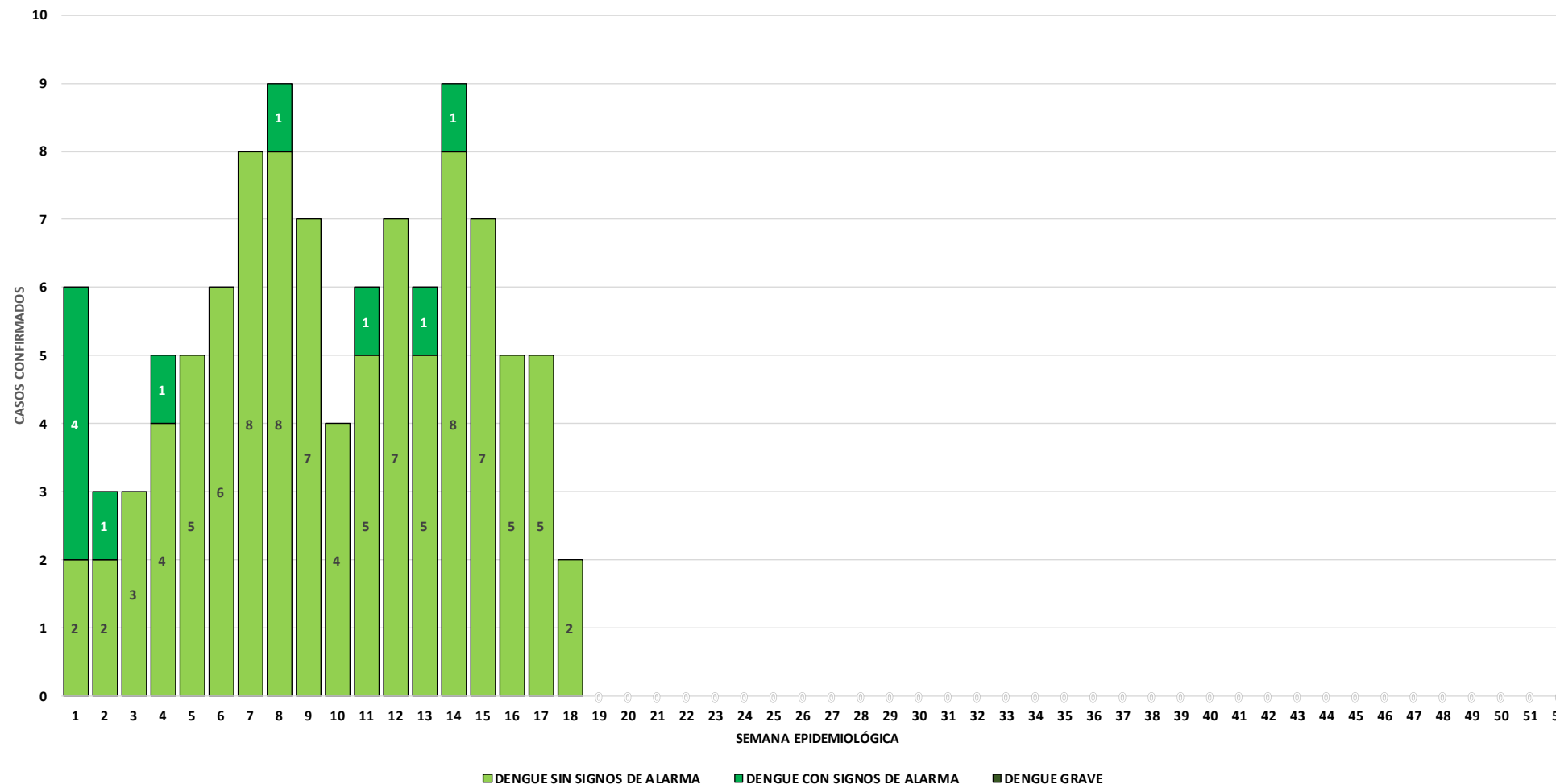
FIGURA N°31: DISTRITO SORITOR - CANAL ENDÉMICO DE DENGUE, 2019-2024





# VIGILANCIA EPIDEMIOLÓGICA: CASOS CONFIRMADOS POR UNIDAD NOTIFICANTE 2024

FIGURA N°32: DISTRITO SORITOR - CASOS CONFIRMADOS POR DENGUE, SEGÚN TIPO DE DIAGNÓSTICO Y SEMANA EPIDEMIOLÓGICA, 2024



En lo que va del año en el distrito de Soritor han sido confirmados 103 casos de dengue

Tipo de Dx:

- 93 dengue sin signos de alarma
- 10 dengue con signos de alarma
- 00 dengue grave

Establecimientos Notificantes:

- 92 casos por C.S Soritor
- 09 casos por ESSALUD
- 01 caso por P.S. San Marcos
- 01 caso por Hospital II-1 Moyobamba



# VIGILANCIA EPIDEMIOLÓGICA: CASOS – HOSPITALIZADOS – FALLECIDOS

FIGURA N°33: DISTRITO SORITOR - CASOS CONFIRMADOS VS HOSPITALIZADOS VS FALLECIDOS POR DENGUE, SEGÚN GRUPO ETARIO, 2024

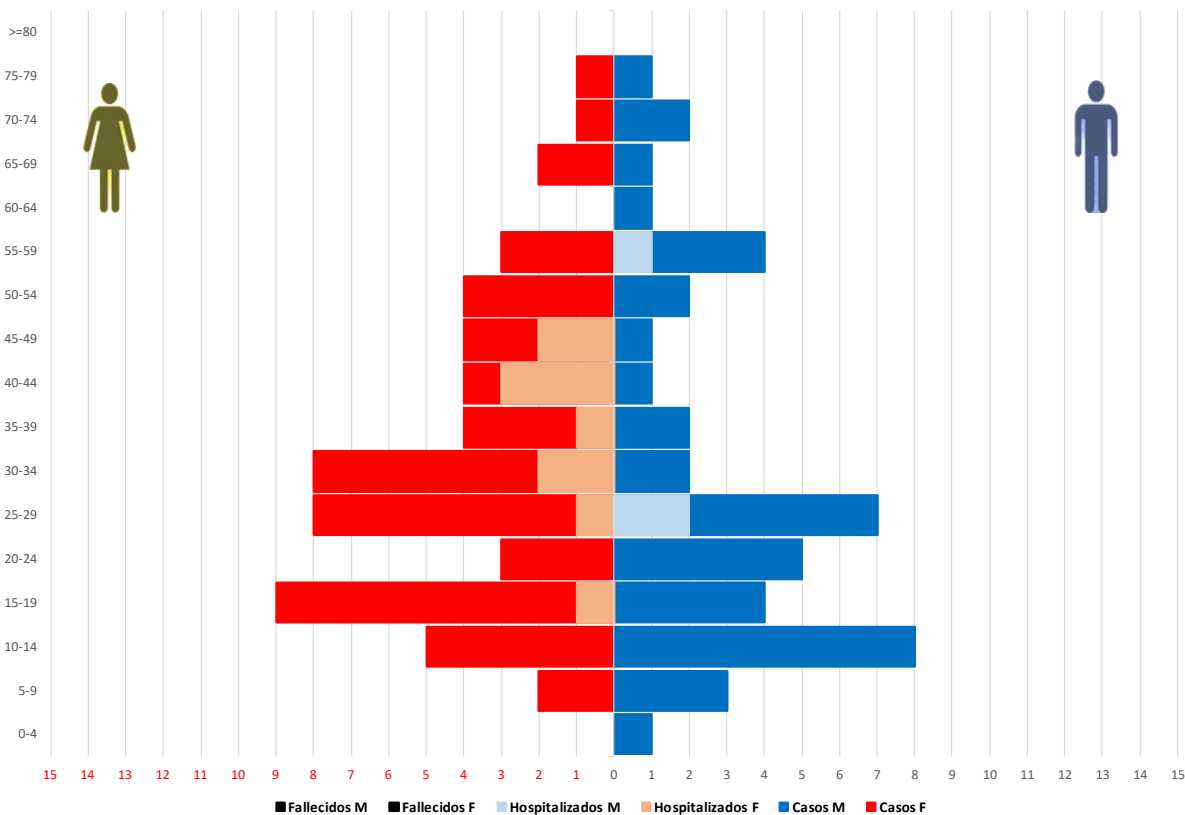
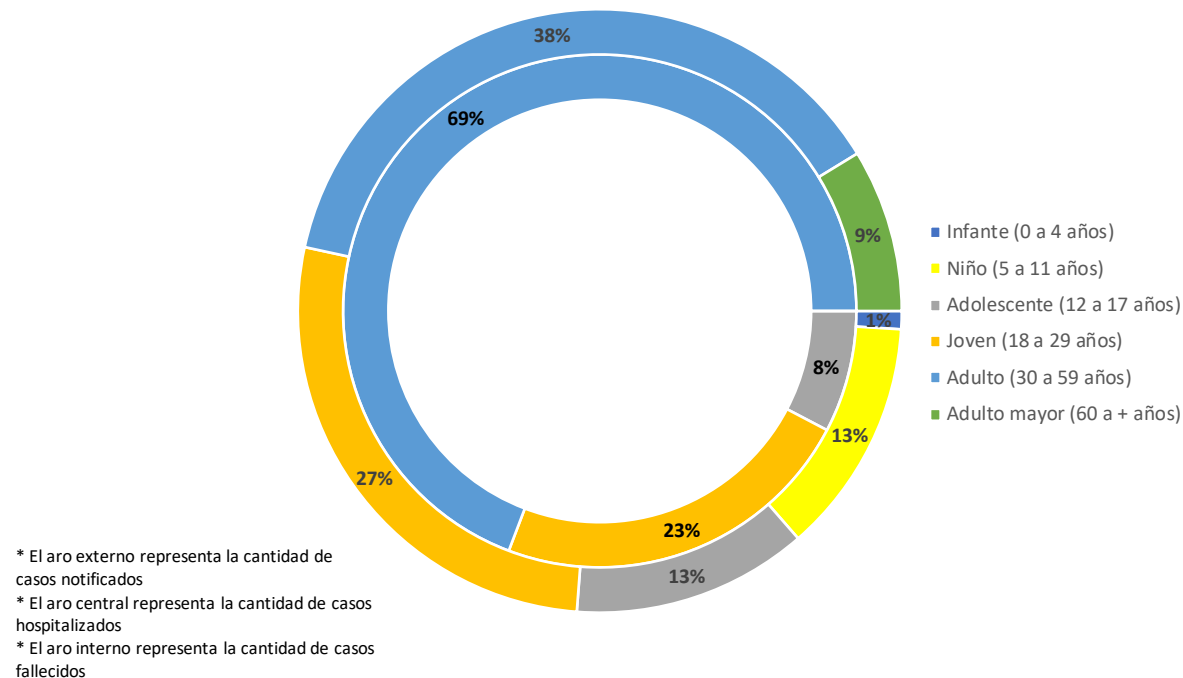


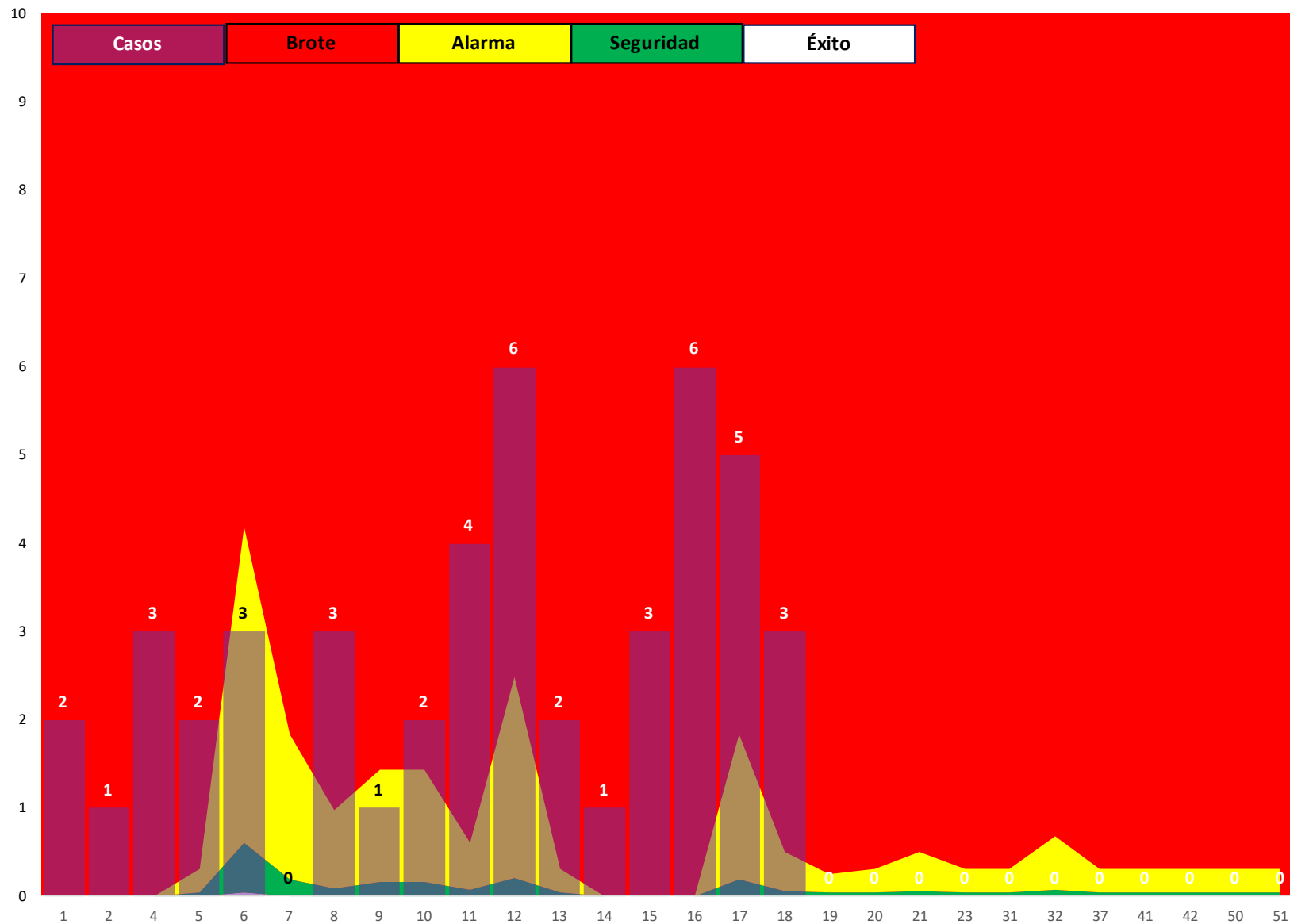
FIGURA N°34: DISTRITO SORITOR - CASOS CONFIRMADOS VS HOSPITALIZADOS VS FALLECIDOS POR DENGUE, SEGÚN ETAPA DE VIDA, 2024



La etapa de vida más afectada vienen siendo los adultos con un 38%; además se han tenido 13 casos confirmados que fueron hospitalizados entre las etapas adolescente, joven y adulta.



FIGURA Nº35: DISTRITO HABANA - CANAL ENDÉMICO DE DENGUE, 2019-2024

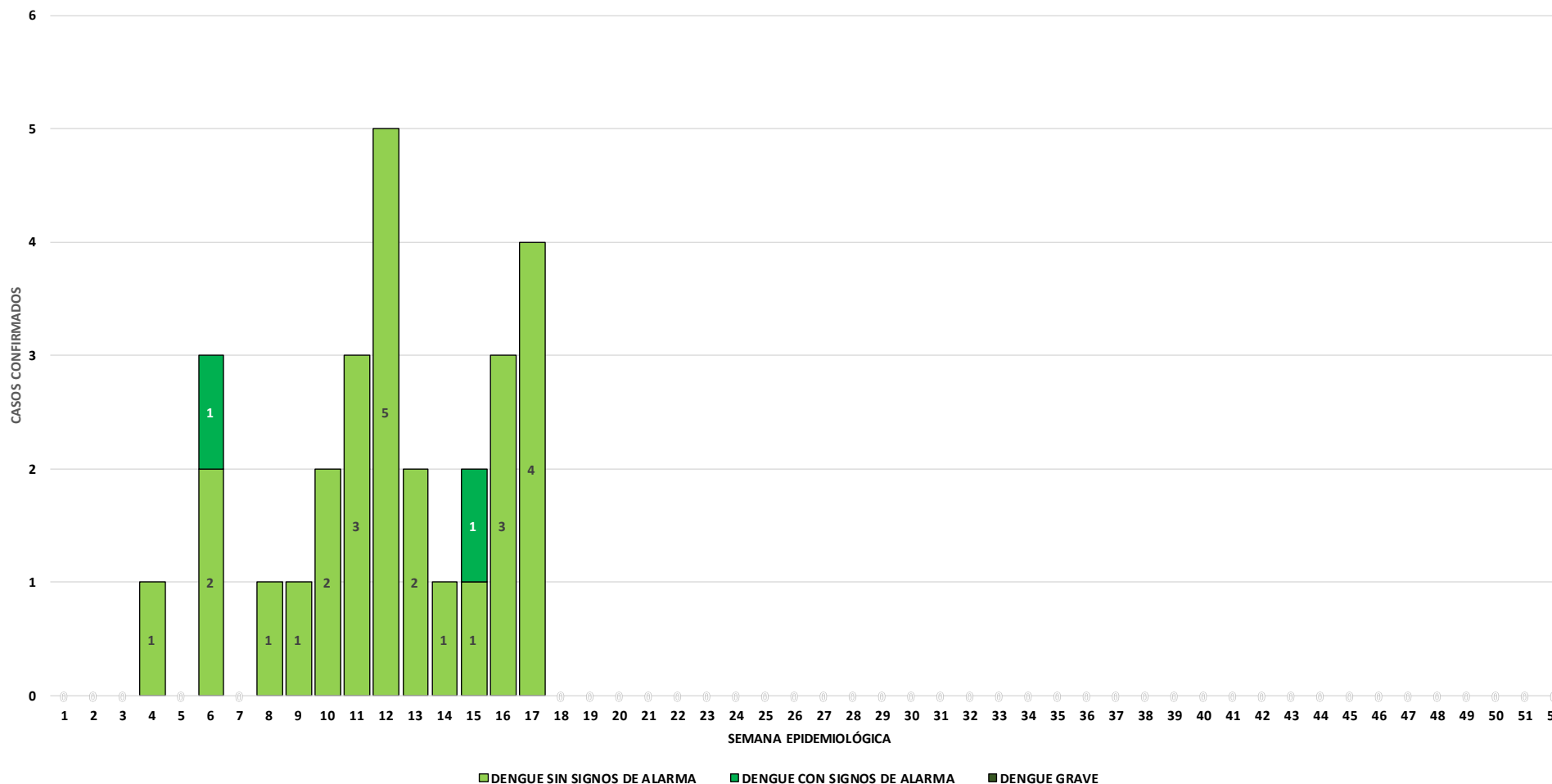






# VIGILANCIA EPIDEMIOLÓGICA: CASOS CONFIRMADOS POR UNIDAD NOTIFICANTE 2024

FIGURA N°36: DISTRITO HABANA - CASOS CONFIRMADOS POR DENGUE, SEGÚN TIPO DE DIAGNÓSTICO Y SEMANA EPIDEMIOLÓGICA, 2024



En lo que va del año en el distrito de Habana han sido confirmados 28 casos de dengue

Tipo de Dx:

- 26 dengue sin signos de alarma
- 02 dengue con signos de alarma
- 00 dengue grave

Establecimientos notificantes

- 23 casos por C.S. Habana
- 04 casos por ESSALUD
- 01 casos por Hospital II-1 Moyobamba
- 00 caso por C.S. Soritor

FIGURA N°07: DISTRITO HABANA - CASOS CONFIRMADOS VS HOSPITALIZADOS VS FALLECIDOS POR DENGUE, SEGÚN GRUPO ETARIO, 2024

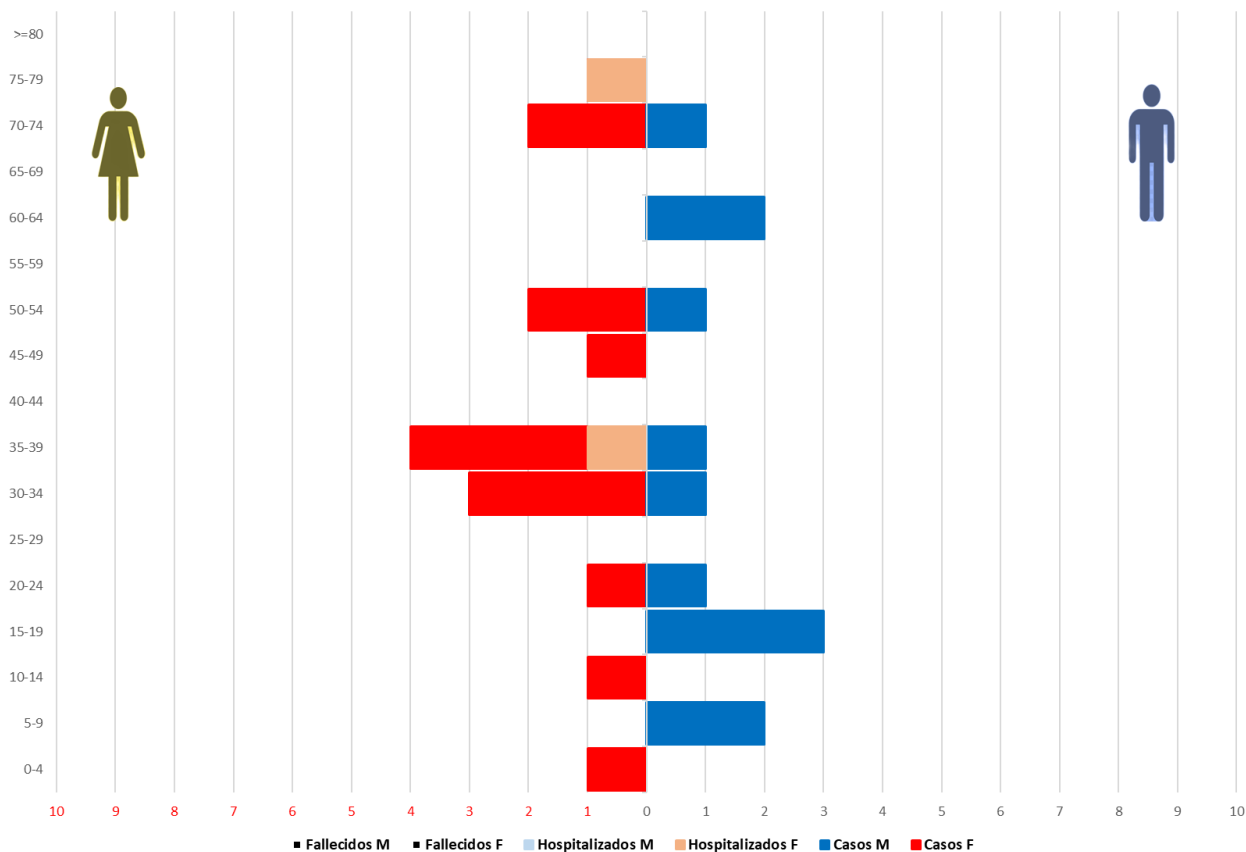
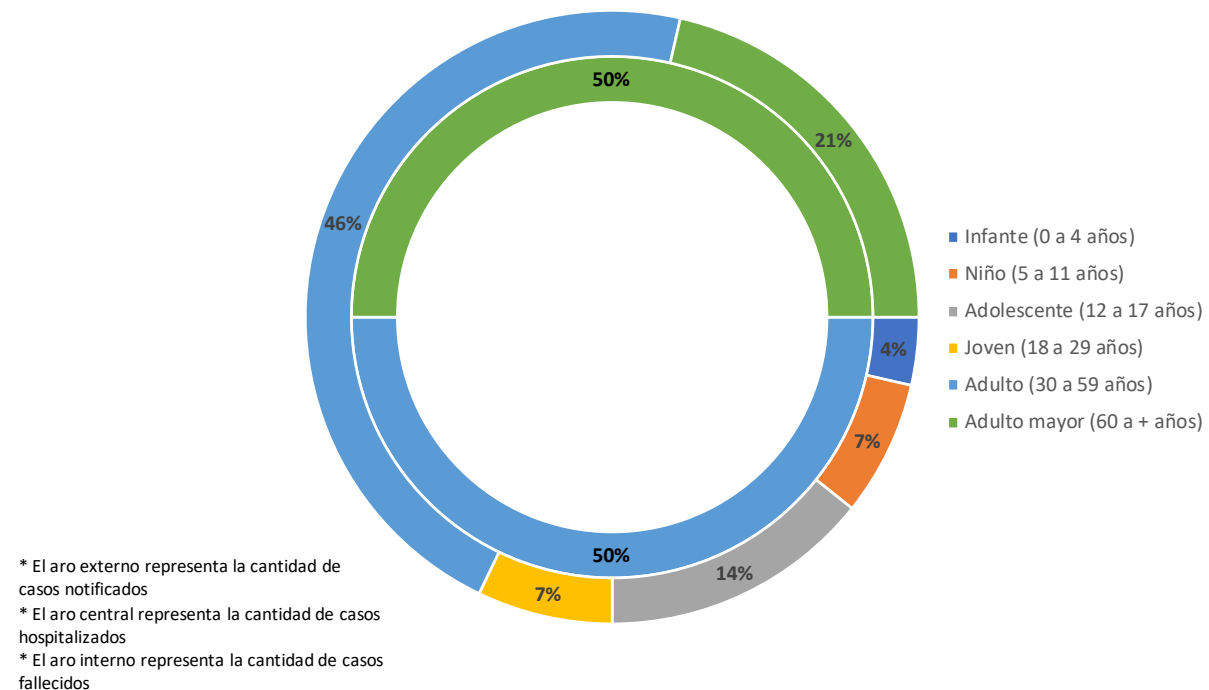


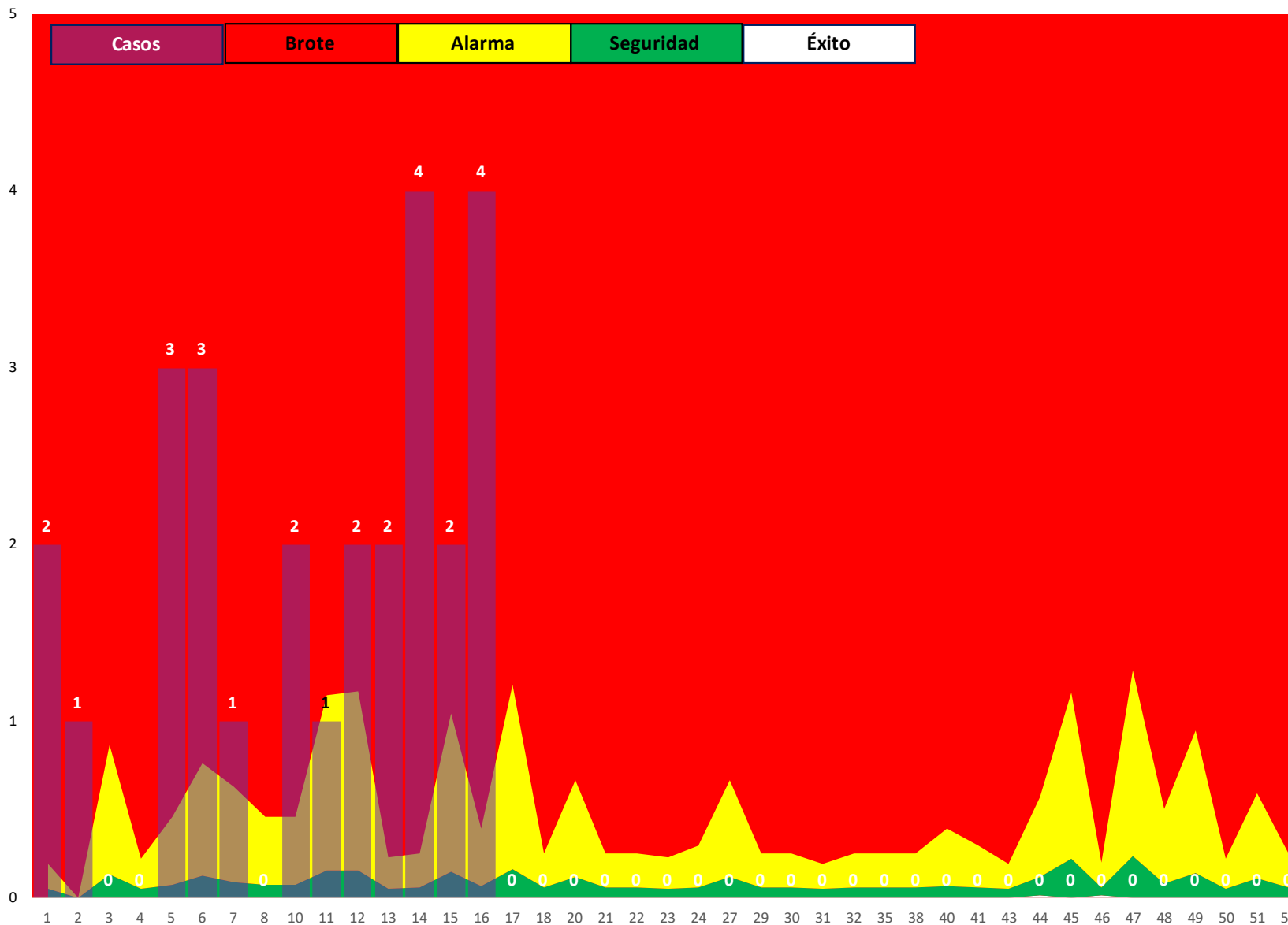
FIGURA N°38: DISTRITO HABANA - CASOS CONFIRMADOS VS HOSPITALIZADOS VS FALLECIDOS POR DENGUE, SEGÚN ETAPA DE VIDA, 2024



Habana mantiene 28 casos notificados; de los cuales fueron necesarios hospitalizar 02 mujeres de las etapas de vida: adulto y adulto mayor.



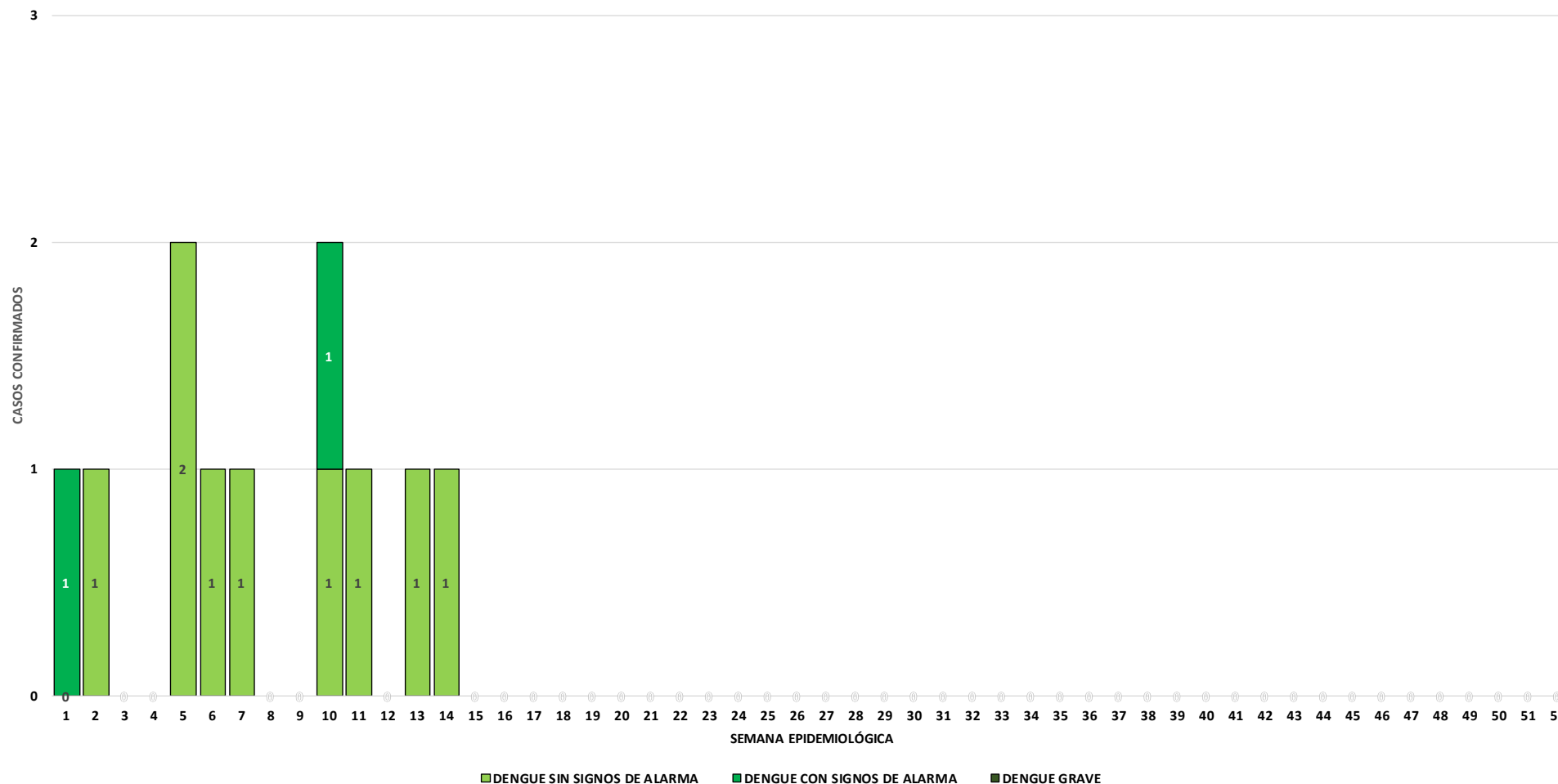
FIGURA N°35: DISTRITO YANTALO - CANAL ENDÉMICO DE DENGUE, 2019-2024





# VIGILANCIA EPIDEMIOLÓGICA: CASOS CONFIRMADOS POR UNIDAD NOTIFICANTE 2024

FIGURA N°40: DISTRITO YANTALO - CASOS CONFIRMADOS POR DENGUE, SEGÚN TIPO DE DIAGNÓSTICO Y SEMANA EPIDEMIOLÓGICA, 2024



En lo que va del año en el distrito de Yantalo han sido confirmados 11 casos de dengue

Tipo de Dx:

- 09 dengue sin signos de alarma
- 02 dengue con signos de alarma
- 00 dengue grave.

Establecimiento notificante:

- 06 casos por C.S. Yantaló
- 03 casos por Hospital II-1 Moyobamba
- 01 caso por ESSALUD
- 01 caso por C.S. Lluyllucucha



# VIGILANCIA EPIDEMIOLÓGICA: CASOS – HOSPITALIZADOS – FALLECIDOS

FIGURA N°41: DISTRITO YANTALO - CASOS CONFIRMADOS VS HOSPITALIZADOS VS FALLECIDOS POR DENGUE, SEGÚN GRUPO ETARIO, 2024

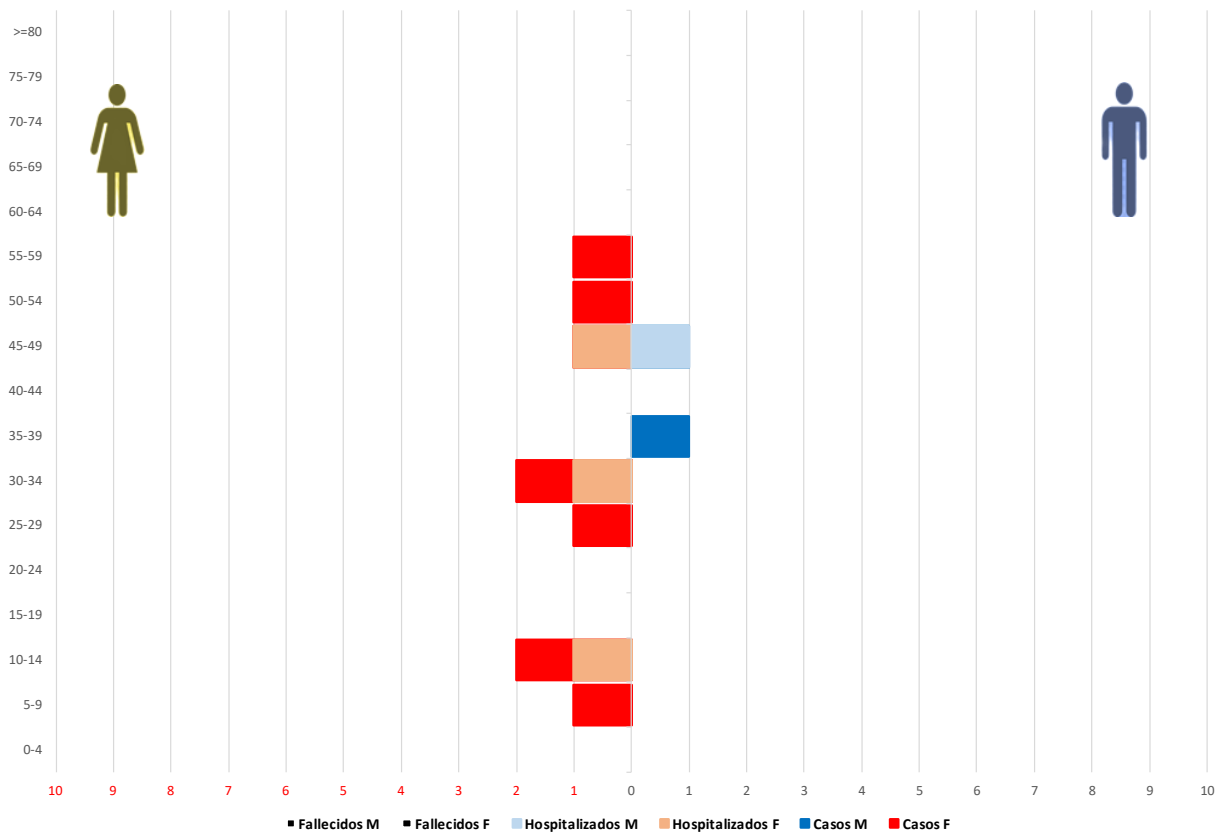
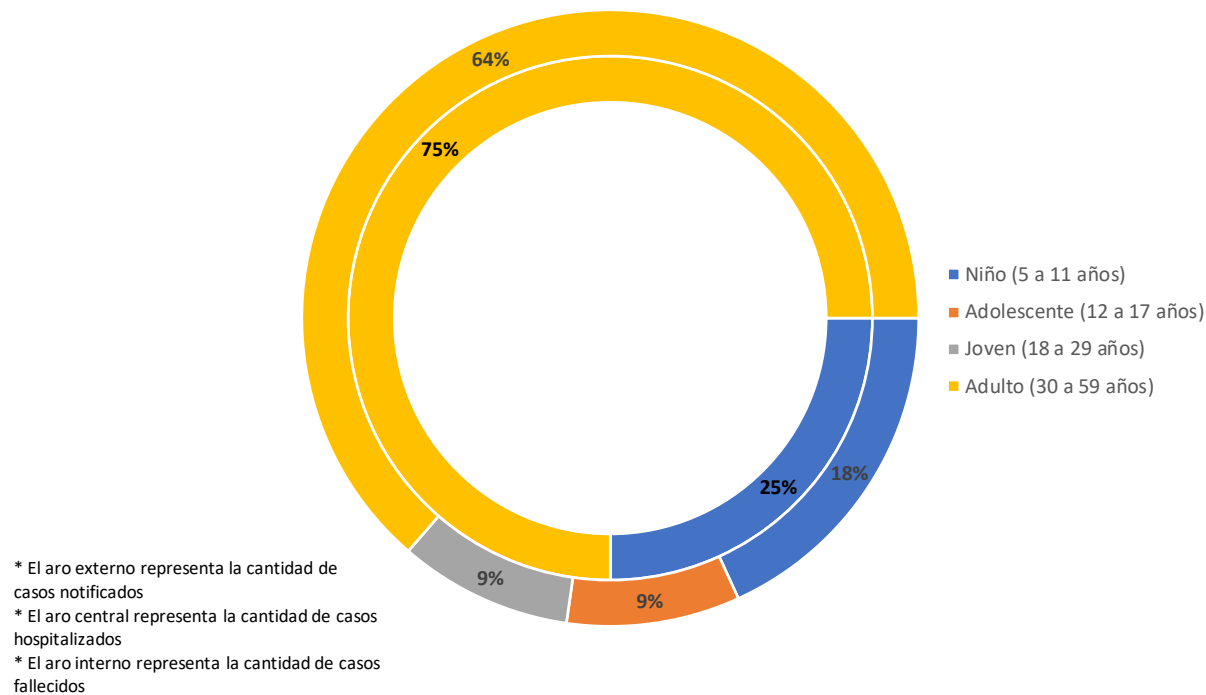


FIGURA N°42: DISTRITO YANTALO - CASOS CONFIRMADOS VS HOSPITALIZADOS VS FALLECIDOS POR DENGUE, SEGÚN ETAPA DE VIDA, 2024

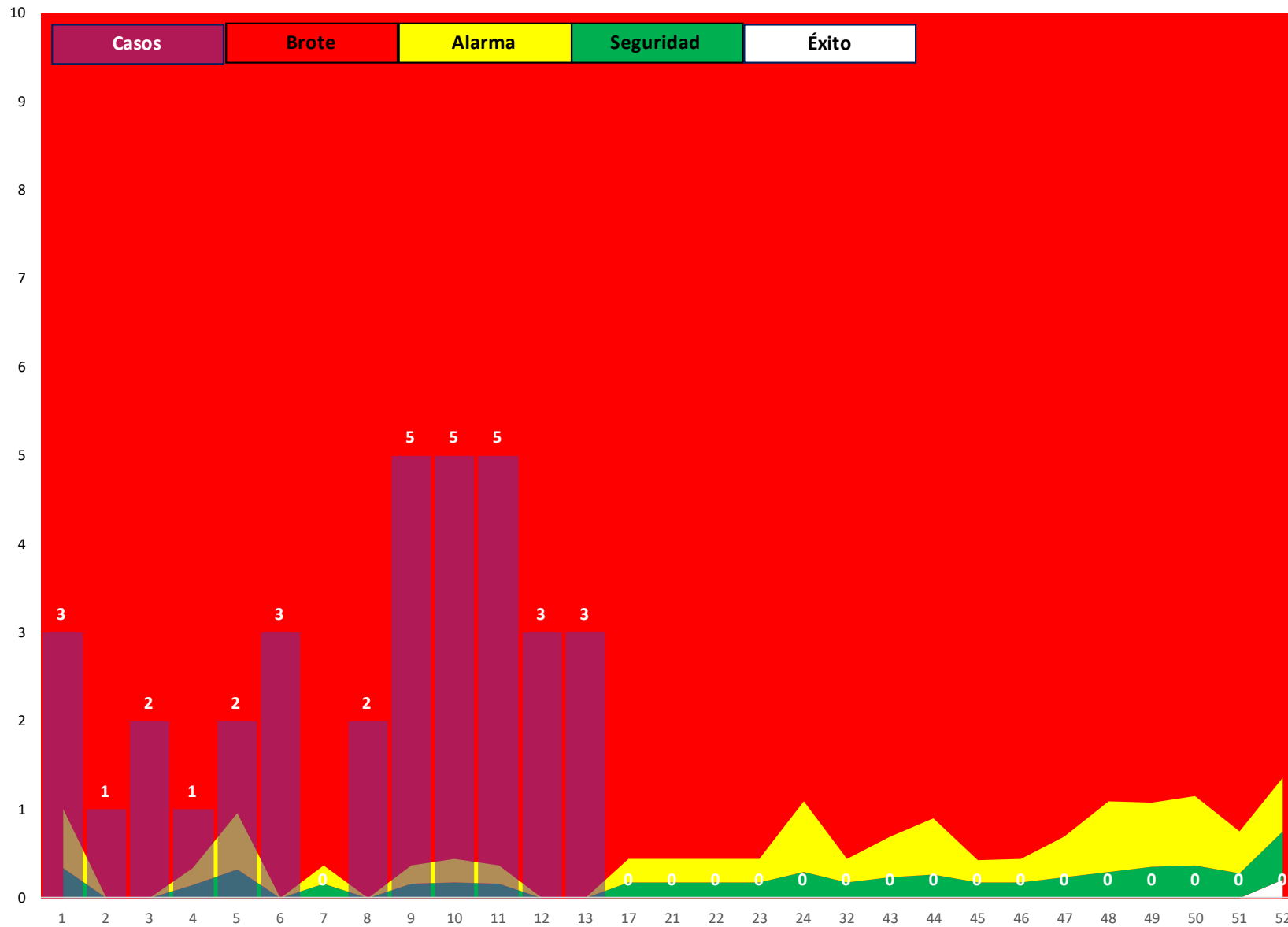


Existen 11 casos confirmados provenientes de Yantalo, y 04 de ellos necesitaron ser hospitalizados, 03 adultos y 01 niño.



# VIGILANCIA EPIDEMIOLÓGICA: CANAL ENDÉMICO (CONFIRMADOS + PROBABLES) DE DENGUE EN EL DISTRITO DE ROQUE, 2019-2024

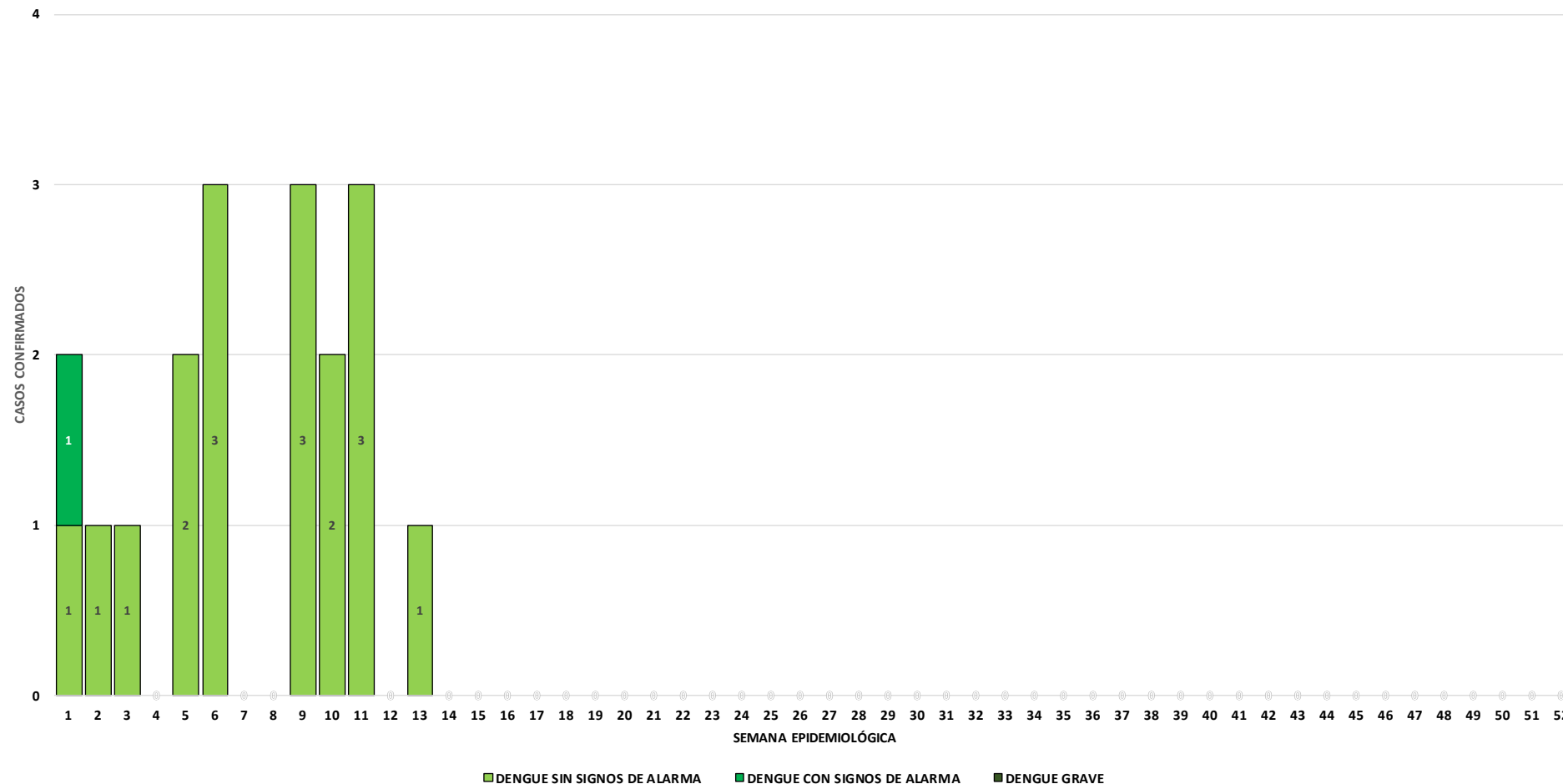
FIGURA N°43: DISTRITO ROQUE - CANAL ENDÉMICO DE DENGUE, 2019-2024





# VIGILANCIA EPIDEMIOLÓGICA: CASOS CONFIRMADOS POR UNIDAD NOTIFICANTE 2024

FIGURA N°44: DISTRITO ROQUE - CASOS CONFIRMADOS POR DENGUE, SEGÚN TIPO DE DIAGNÓSTICO Y SEMANA EPIDEMIOLÓGICA, 2024



En lo que va del año en el distrito de Roque han sido confirmados 18 casos de dengue

Tipo de Dx:

- 17 dengue sin signos de alarma
- 01 dengue con signos de alarma
- 00 dengue grave.

Establecimiento notificante:

- 10 casos por C.S. Roque
- 05 casos por Hospital II-1 Moyobamba
- 03 caso por ESSALUD



# VIGILANCIA EPIDEMIOLÓGICA: CASOS – HOSPITALIZADOS – FALLECIDOS

FIGURA N°45: DISTRITO ROQUE - CASOS CONFIRMADOS VS HOSPITALIZADOS VS FALLECIDOS POR DENGUE, SEGÚN GRUPO ETARIO, 2024

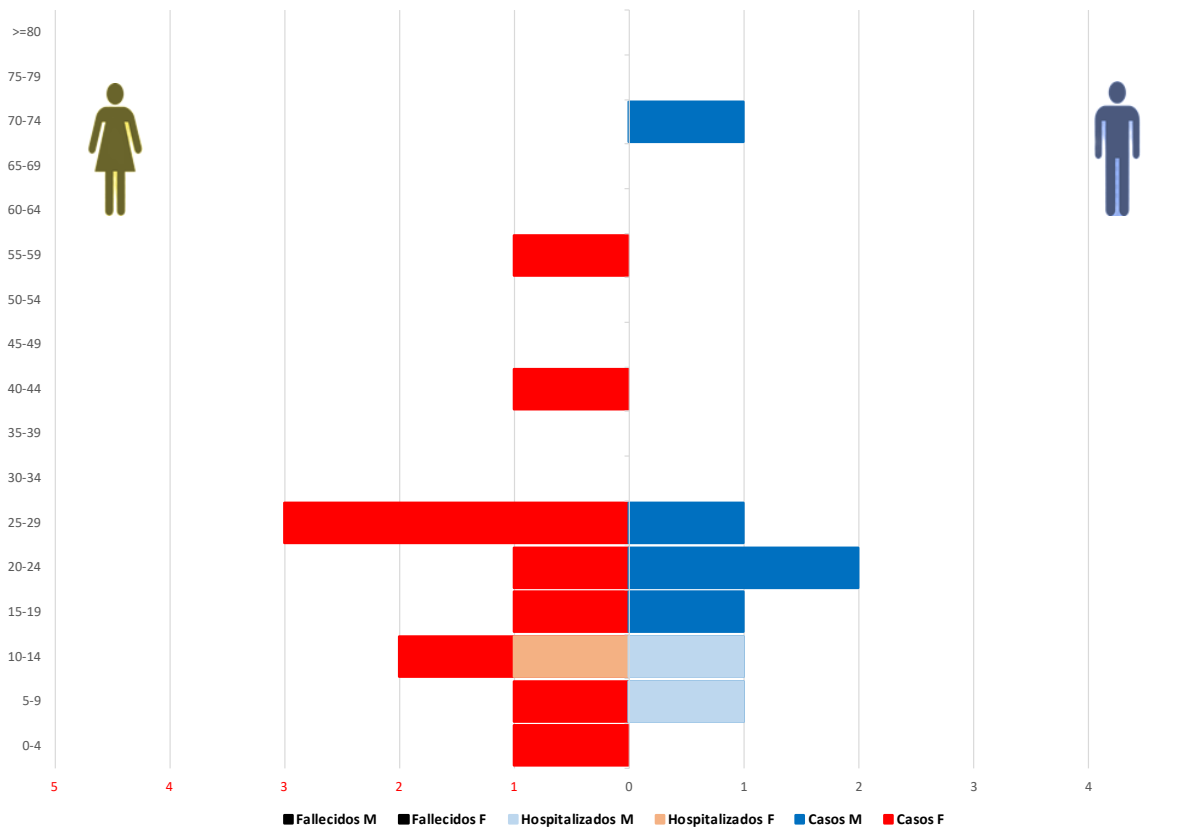
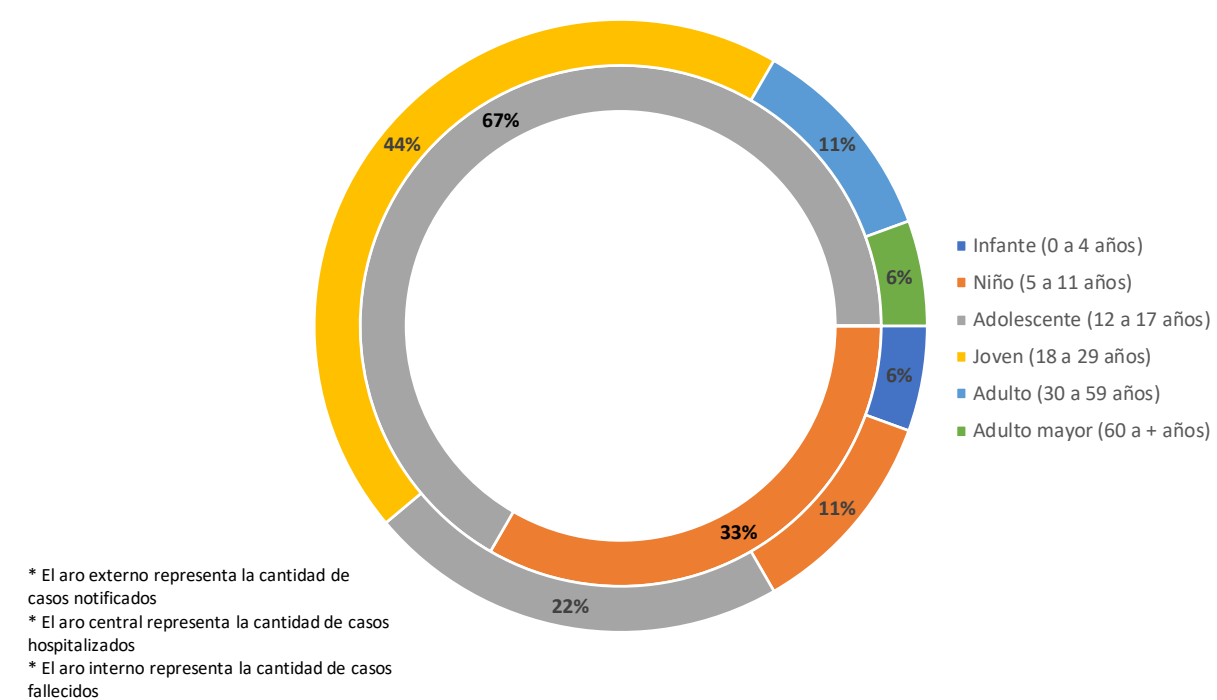


FIGURA N°46: DISTRITO ROQUE - CASOS CONFIRMADOS VS HOSPITALIZADOS VS FALLECIDOS POR DENGUE, SEGÚN ETAPA DE VIDA, 2024



Existen 18 casos confirmados provenientes de Roque, siendo 01 niño y 02 adolescentes los que necesitaron ser hospitalizados.





PERÚ

Ministerio  
de Salud

Centro Nacional de  
Epidemiología, Prevención  
y Control de Enfermedades



GOBIERNO REGIONAL  
SAN MARTÍN



RED MOYOBAMBA



## UNIDAD DE INTELIGENCIA SANITARIA

### EQUIPO DE EPIDEMIOLOGÍA

- Resp. Epidemiología Lic. Enf. Mariangela Luciana Bustamante Tineo
- Resp. Vigilancia Epidemiológica M.C. Alejandra Yuleibis Estrada Jiménez
- Resp. Notificación Epidemiológica Lic. Adm. José Manuel González Gamarra

### EQUIPO DE ANÁLISIS DE LA INFORMACIÓN

- Jefe de Unidad Ing. Alberto Requejo Saldaña
- Estadístico de Salud Tec. Karina Rodríguez Rojas
- Estadístico de Salud Tec. Wilson Díaz Bustamante
- Estadístico de Salud Ing. Juan Carlos Gallardo Pinedo

### DIRECCIÓN DE GESTIÓN PRESTACIONAL

- Director Obst. Franco Navarro del Águila

### OGESS ALTO MAYO

- Director MC. Aldo Enrique Pinchi Flores

