



**PREVENCIÓN
DEL DENGUE**

DENGUE

Análisis Situacional

**Enero 2020 – 14 Febrero
2024**

DISTRITOS	CASOS AÑO 2022				CASOS AÑO 2023				CASOS AÑO 2024				TOTAL TAMIZADOS
	CONFIRMADO	DESCARTADO	PROBABLE	TOTAL 2022	CONFIRMADO	DESCARTADO	PROBABLE	TOTAL 2023	CONFIRMADO	DESCARTADO	PROBABLE	TOTAL 2024	
MOYOBAMBA	461	286	0	747	1243	1535	0	2778	242	155	25	422	3947
CALZADA	19	8	0	27	81	68	0	149	17	6	9	32	208
HABANA	6	2	0	8	11	29	0	40	4	3	4	11	59
JEPELACIO	24	25	0	49	45	98	0	143	22	9	12	43	235
SORITOR	71	86	0	157	63	363	0	426	24	21	26	71	654
YANTALO	8	11	0	19	9	22	0	31	4	3	2	9	59
ALONSO DE ALVARADO	2	4	0	6	12	16	0	28	5	1	6	12	46
Otros Distritos	21	18	0	39	34	49	0	83	14	9	10	33	155
UNGET MOYOBAMBA	612	440	0	1052	1498	2180	0	3678	332	207	94	633	5363

En la **Tabla N°01** se aprecia la distribución de tamizajes para Dengue, según el tipo de diagnóstico, observando que la mayor notificación de casos confirmados este 2024 va en el siguiente orden, Moyobamba (242), Soritor (24), Jepelacio (22) y Calzada (17).

TABLA N°02: UNGET MOYOBAMBA: POSITIVIDAD, MORTALIDAD Y LETALIDAD ACUMULADA DE CASOS DENGUE POR MR-HOSPITAL, 2024.

DISTRITOS	POBLACIÓN ASIGNADA	TAMIZADOS	CASOS CONFIRMADOS	FALLECIDOS	% POBLACION TAMIZADA	% POSITIVIDAD ACUMULADA	TASA DE ATAQUE * 100	LETALIDAD %
MOYOBAMBA	88140	422	242	0	0.48	57.35	0.27	0.00
CALZADA	5016	32	17	0	0.64	53.13	0.34	0.00
HABANA	1932	11	4	0	0.57	36.36	0.21	0.00
JEPELACIO	16943	43	22	1	0.25	51.16	0.13	4.55
SORITOR	24861	71	24	0	0.29	33.80	0.10	0.00
YANTALO	3181	9	4	0	0.28	44.44	0.13	0.00
ALONSO DE ALVARADO	14137	12	5	0	0.08	41.67	0.04	0.00
Otros Distritos	-	33	14	0	0.00	42.42	0.00	0.00
UNGET MOYOBAMBA	154210	633	332	1	0.41	52.45	0.22	0.30

Para la **Tabla N°02** nuestra apreciación es, que los tamizajes por sí solos no representan una variable significativa para realizar una intervención. Además, identificamos que los distritos con un mayor índice de positividad son, Moyobamba (57,35), Calzada (53,13), Jepelacio (51,16), y que la tasa de ataque más elevada se encuentra en Calzada con (0.34) y Moyobamba con (0.27). Habiendo 01 fallecidos este año, pero no ha sido dengue la causa básica del deceso.

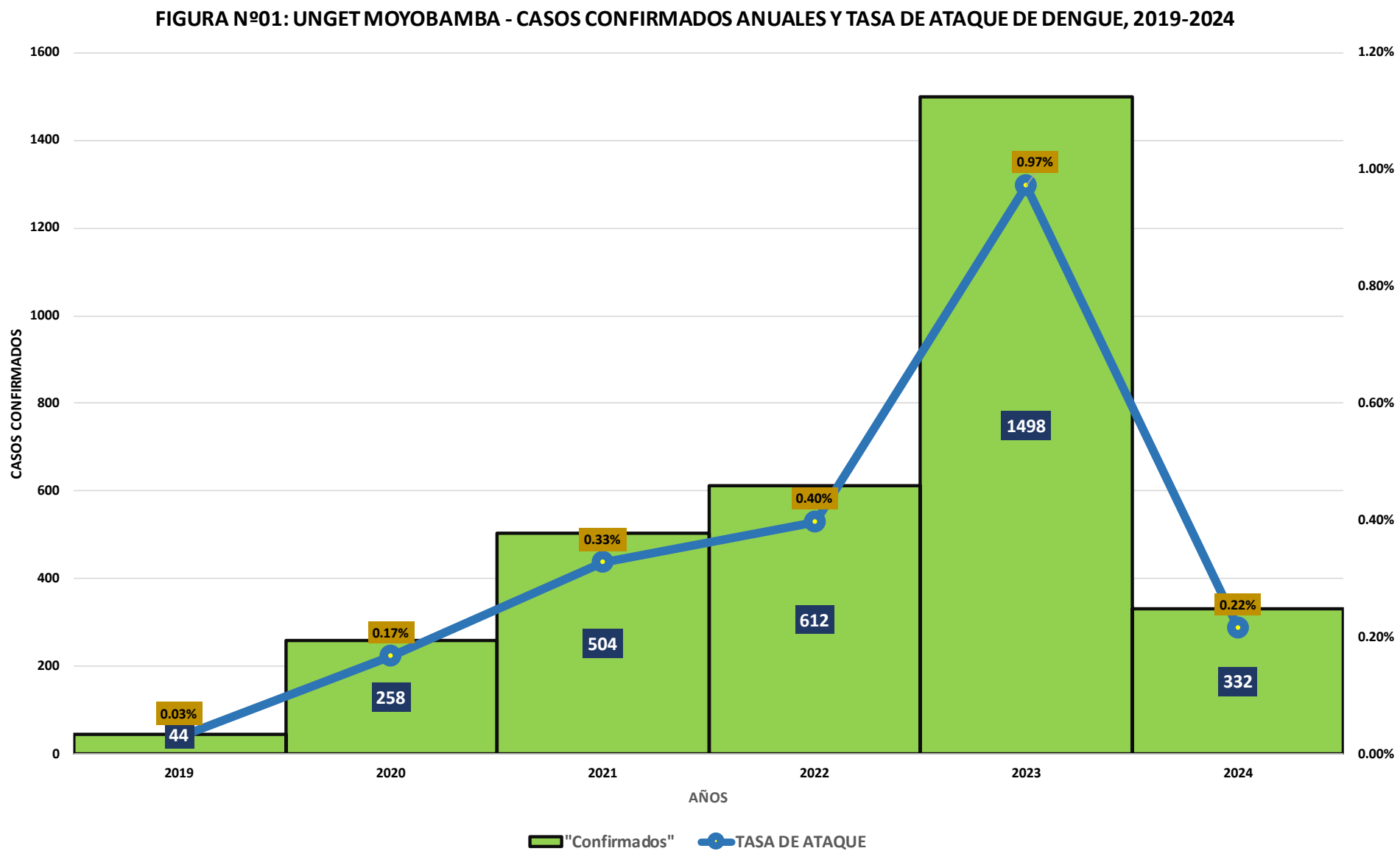
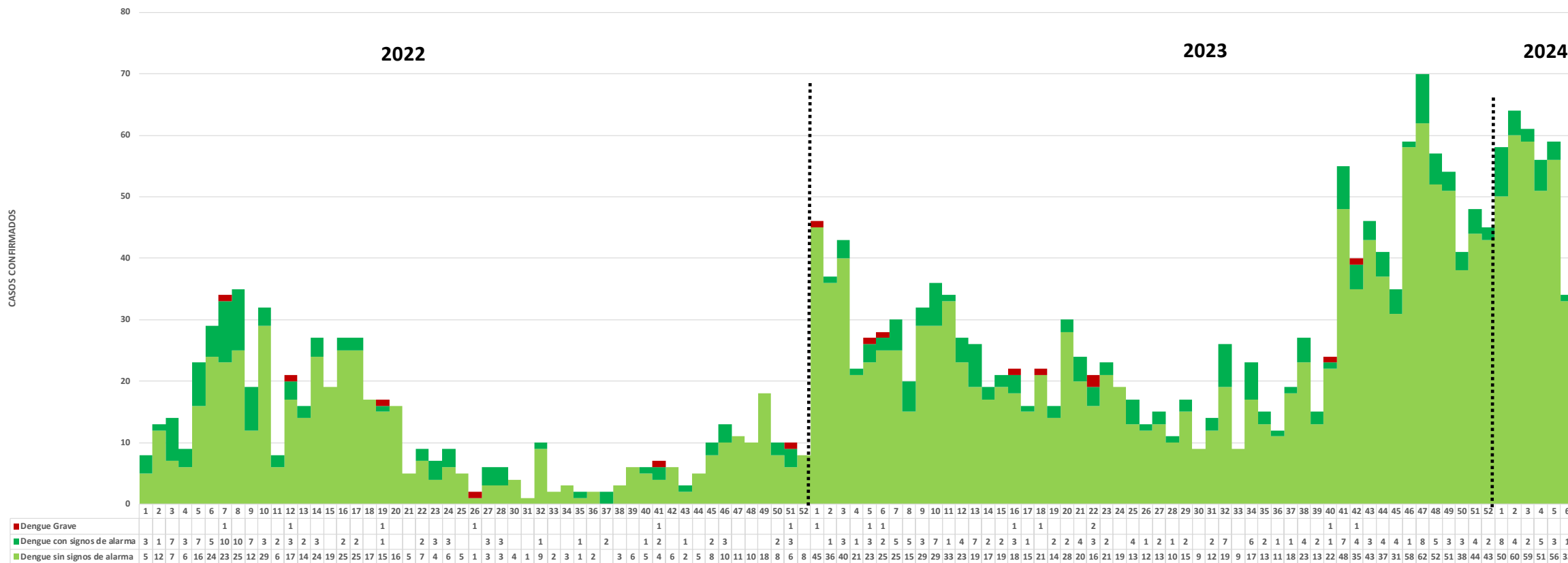


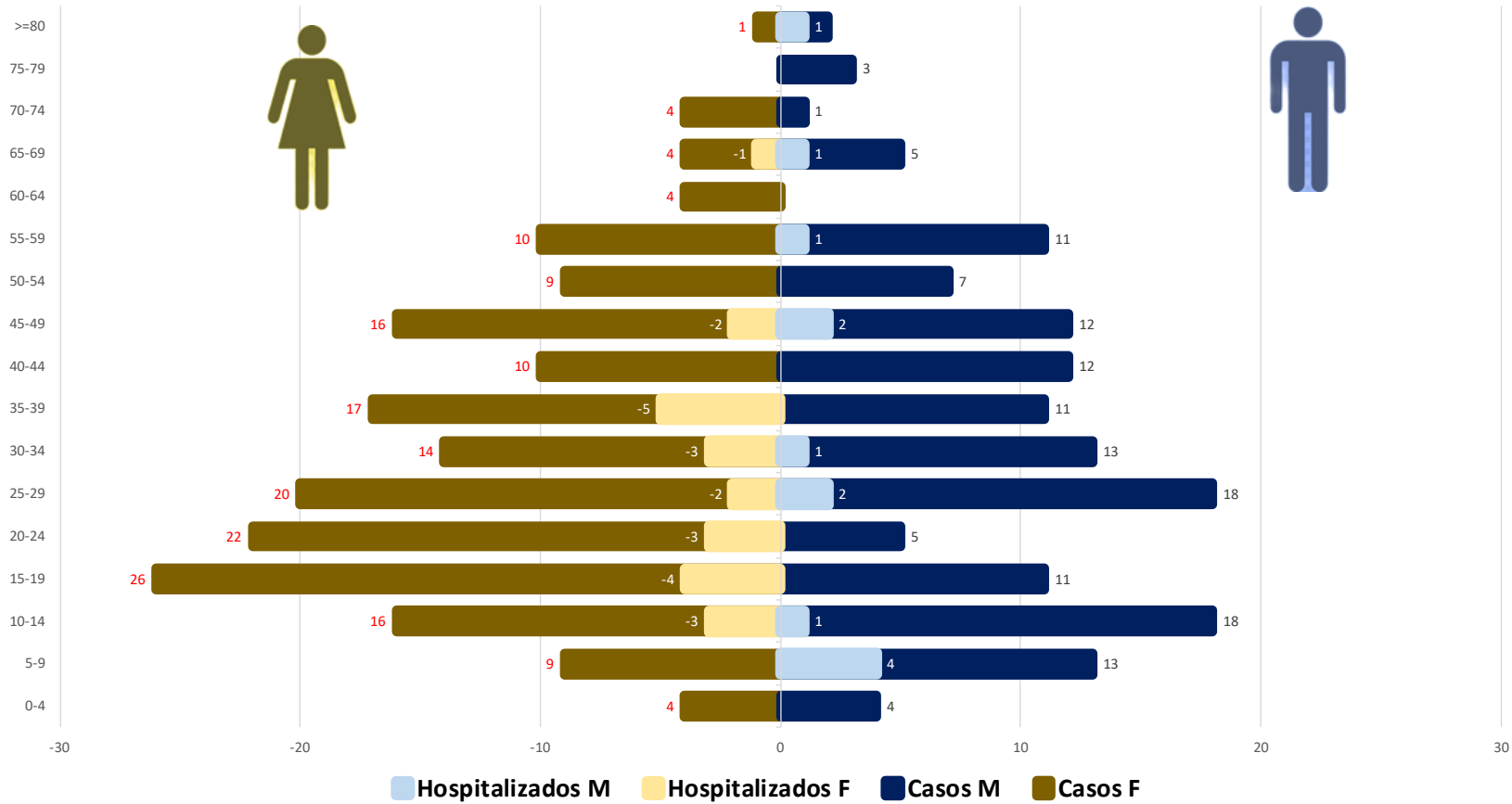
FIGURA N°02: UNGET MOYOBAMBA - CASOS CONFIRMADOS POR DENGUE, SEGÚN TIPO DE DIAGNÓSTICO Y SEMANA EPIDEMIOLÓGICA, 2022-2024



La figura N°02 muestra la tendencia histórica de casos confirmados por Dengue por semanas epidemiológicas, teniendo en el 2024 un incremento a comparación de las últimas 03 semanas epidemiológicas del año anterior con **309** casos de **dengue sin signos de alarma**, **23** casos de **dengue con signos de alarma**, y **00** casos de **dengue grave**.

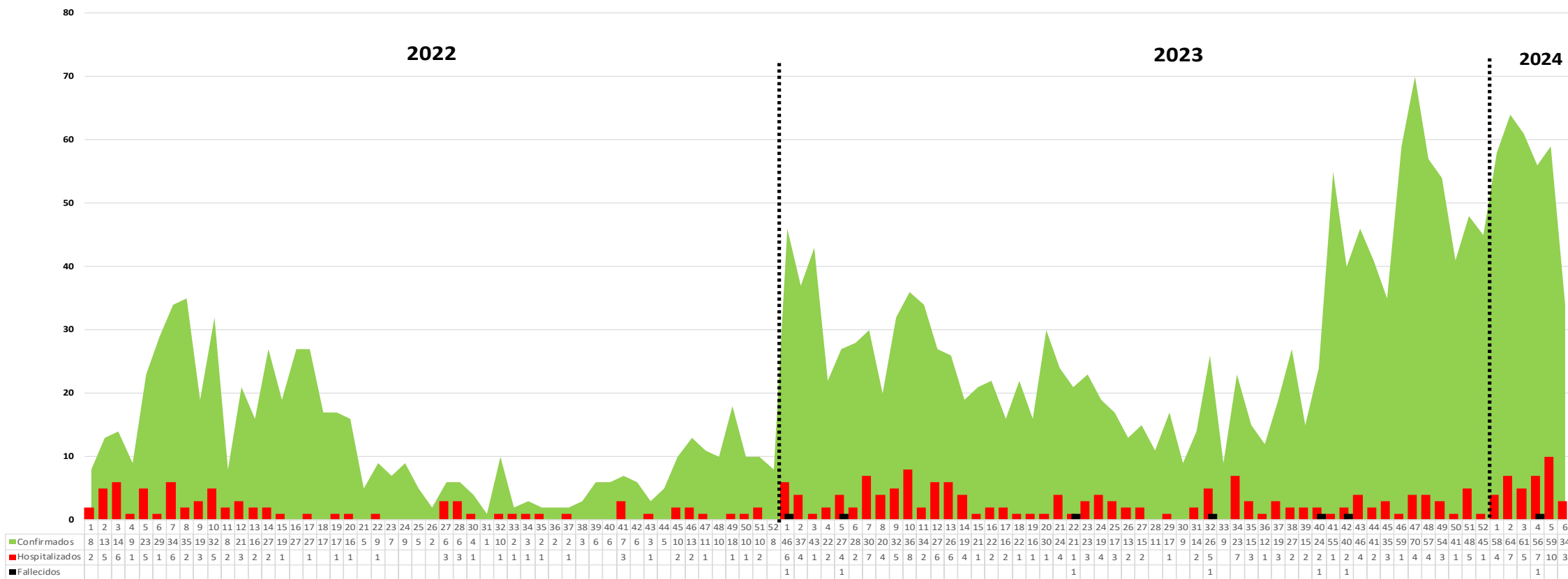
SITUACIÓN DENGUE: CONFIRMADOS VS HOSPITALIZADOS SEGÚN ETAPAS DE VIDA, 2024*

FIGURA N°03: UNGET MOYOBAMBA - CASOS CONFIRMADOS VS HOSPITALIZADOS POR DENGUE, SEGÚN ETAPA DE VIDA, 2024



La figura N°04, muestra que los grupos etarios más afectados y preocupantes por la enfermedad son las adolescentes entre 15 a 19 años, y adultos varones entre 25 a 29 años. Teniendo casos 36 confirmados que necesitaron ser hospitalizados en lo que va del año.

FIGURA N°04: UNGET MOYOBAMBA - : CASOS CONFIRMADOS VS HOSPITALIZADOS VS FALLECIDOS POR DENGUE, SEGÚN SEMANA EPIDEMIOLÓGICA, 2022-2024



En esta figura, se aprecia la tendencia histórica, para el 2024, los casos **confirmados son (332)** y a la vez, la **tendencia de hospitalizados (36)** por **Dengue**, encontrando 01 fallecido confirmado por Dengue en lo que va del año, no obstante, no fue la causa principal del deceso.

Casos Identificados por Vigilancia Activa – según establecimiento de salud, 2024*



Hazle el pare al dengue

¡SIN CRIADEROS, NO HAY ZANCUDOS!

El dengue es una enfermedad transmitida por la picadura del zancudo *Aedes aegypti*, que se reproduce en recipientes u objetos con agua acumulada, llamados criaderos de zancudos.

- Bambú y plantas acuáticas
- Lavatorios, bidones o baldes.
- Bebedero de animales
- Cercos con pedazos de botellas
- Piscinas armables
- Tanques sin tapa
- Llantas, botellas y latas.
- Floreros en el hogar y en cementerios
- Cáscaras de coco y de cacao

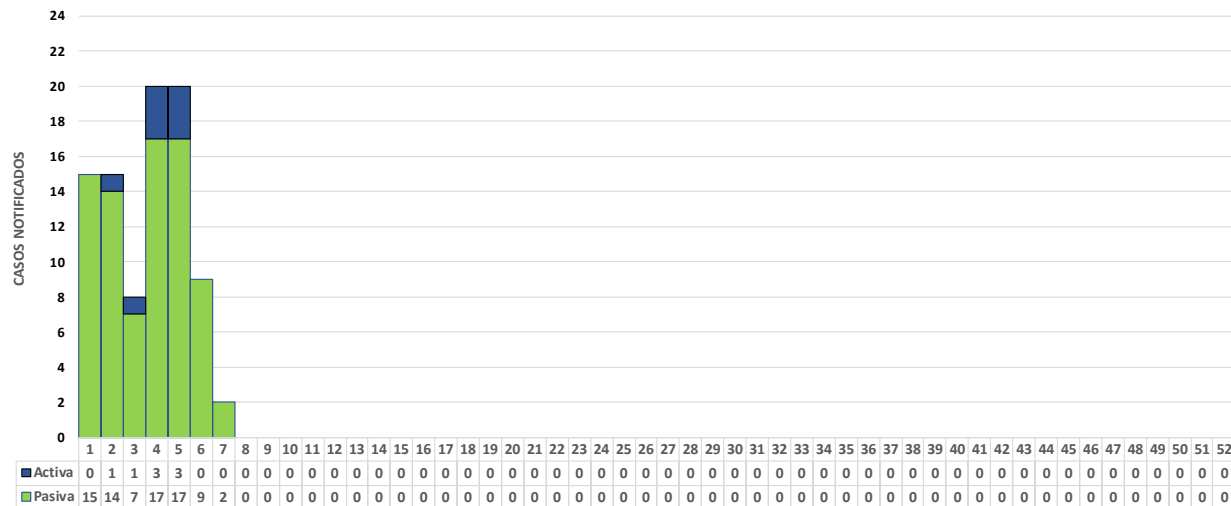
Identifica los criaderos del zancudo en tu casa, lávalos constantemente o deséchalos para evitar la enfermedad del dengue.

SITUACIÓN DENGUE: NOTIFICACIONES DE DENGUE SEGÚN TIPO DE VIGILANCIA, POR SEMANAS EPIDEMIOLÓGICAS, 2023-2024*


MICRORED PUEBLO LIBRE: NOTIFICACIÓN DE CASOS DE DENGUE, SEGÚN TIPO DE VIGILANCIA, POR SEMANAS EPIDEMIOLÓGICAS, 2024*




MICRORED SORITOR: NOTIFICACIÓN DE CASOS DE DENGUE, SEGÚN TIPO DE VIGILANCIA, POR SEMANAS EPIDEMIOLÓGICAS, 2024*



MICRORED LLUYLLUCUCHA: NOTIFICACIÓN DE CASOS DE DENGUE, SEGÚN TIPO DE VIGILANCIA, POR SEMANAS EPIDEMIOLÓGICAS, 2024*



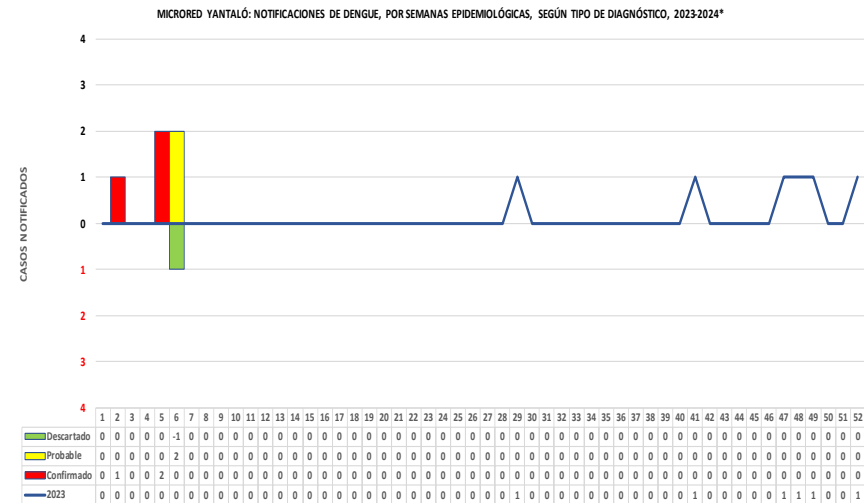
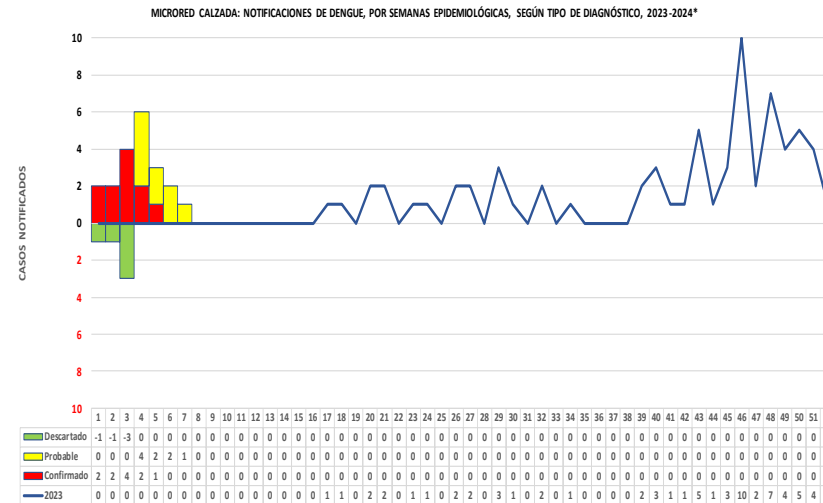
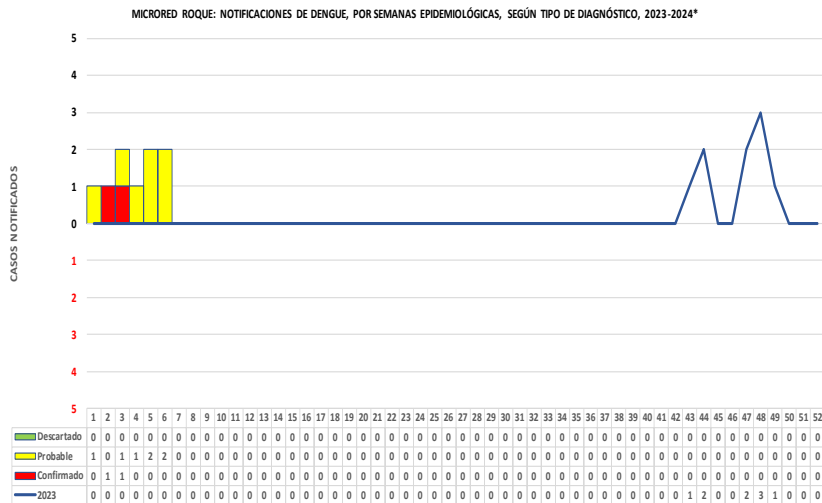
MICRORED CALZADA: NOTIFICACIÓN DE CASOS DE DENGUE, SEGÚN TIPO DE VIGILANCIA, POR SEMANAS EPIDEMIOLÓGICAS, 2024*



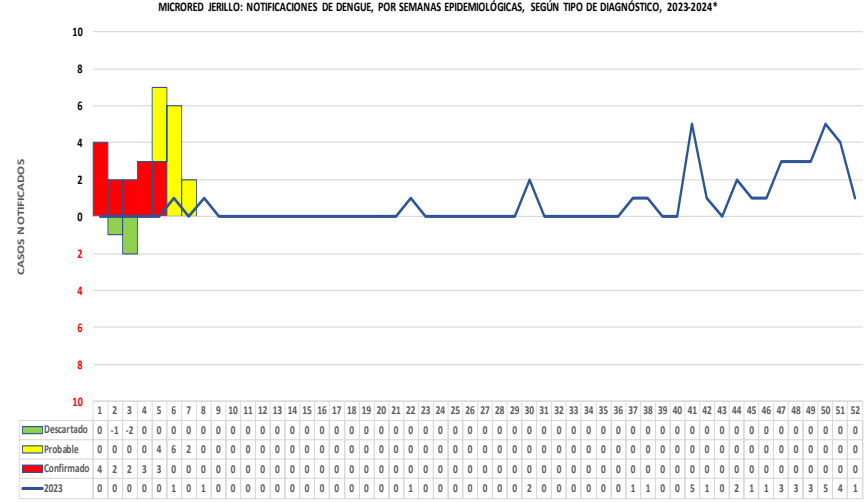
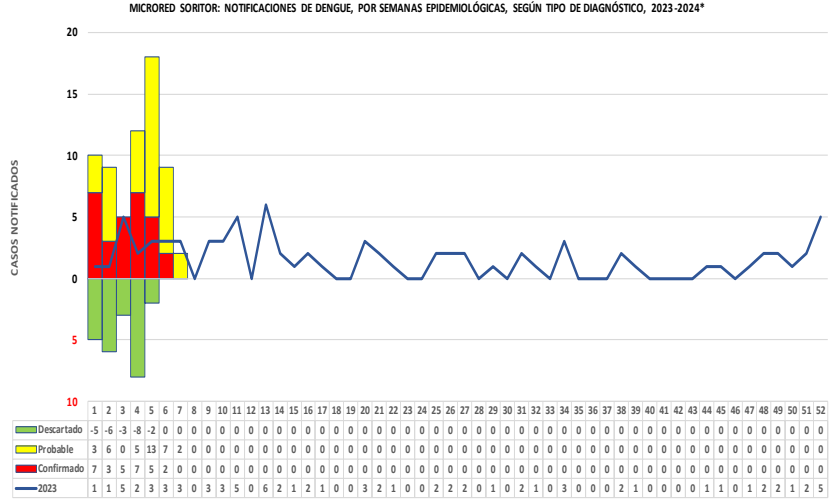
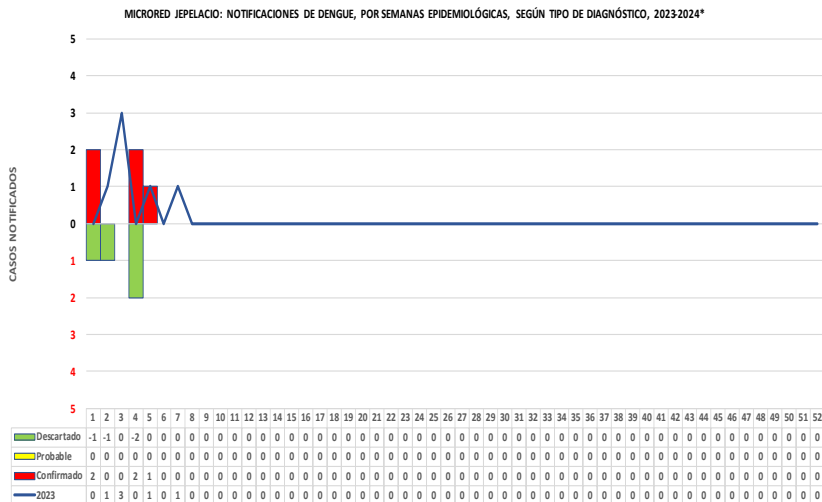


Análisis Situacional por Establecimiento Notificante

SITUACIÓN DENGUE: NOTIFICACIONES DE DENGUE, POR SEMANAS EPIDEMIOLÓGICAS, SEGÚN TIPO DE DIAGNÓSTICO, 2023-2024*



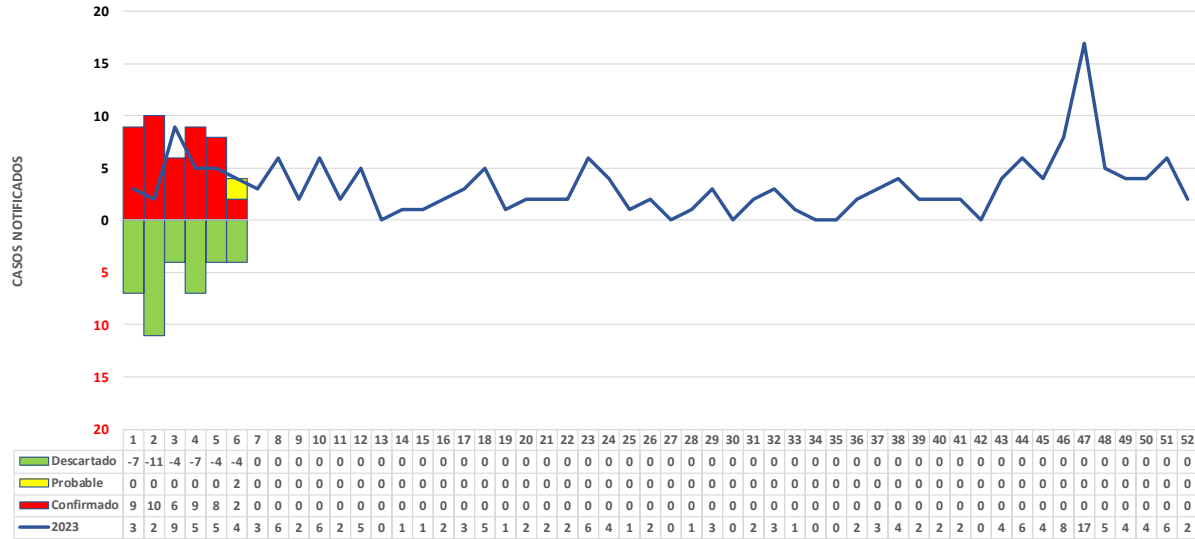
01 caso confirmado en la SE04, por Vigilancia Activa en el C.S. Calzada.



01 confirmado en la SE02, y 01 confirmado en la SE04 por vigilancia activa en el C.S. Soritor.

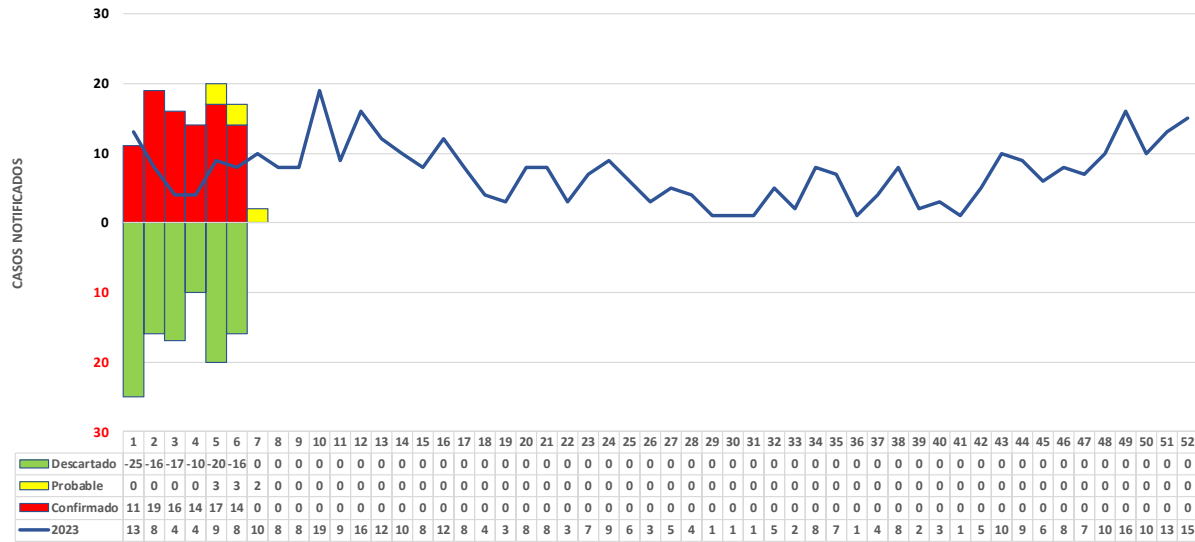
SITUACIÓN DENGUE: NOTIFICACIONES DE DENGUE, POR SEMANAS EPIDEMIOLÓGICAS, SEGÚN TIPO DE DIAGNÓSTICO, 2023-2024*

MICRORED LLUYLLUCUCHA: NOTIFICACIONES DE DENGUE, POR SEMANAS EPIDEMIOLÓGICAS, SEGÚN TIPO DE DIAGNÓSTICO, 2023-2024*

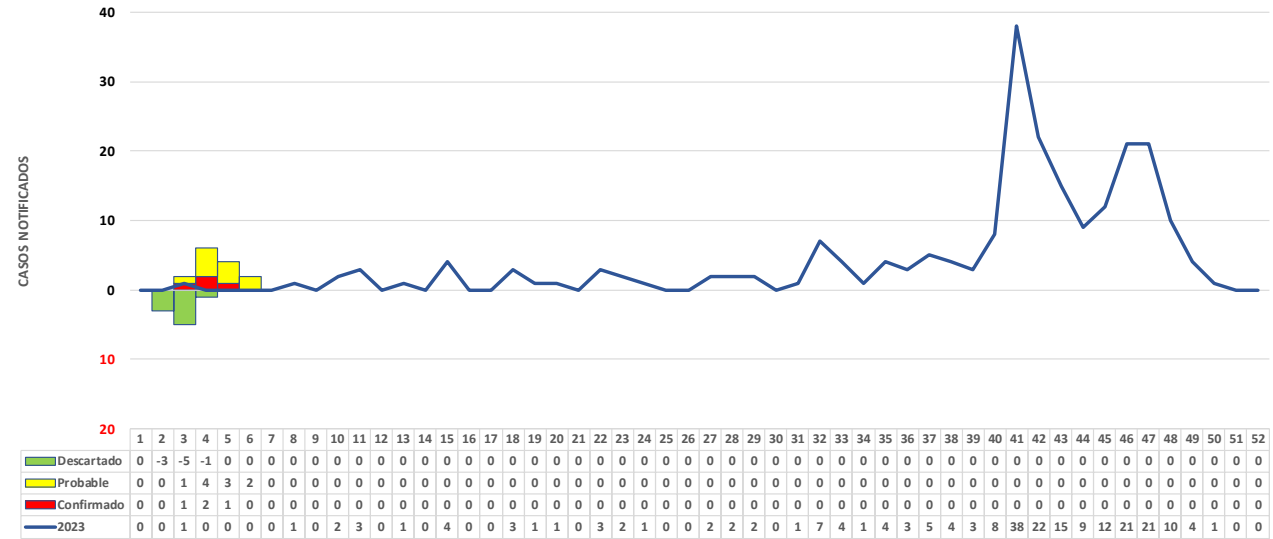


02 confirmados en la SE01 y 01 en la SE02, por vigilancia activa en el C.S. Lluyllucucha.

HOSPITAL II-1 MOYOBAMBA: NOTIFICACIONES DE DENGUE, POR SEMANAS EPIDEMIOLÓGICAS, SEGÚN TIPO DE DIAGNÓSTICO, 2023-2024*

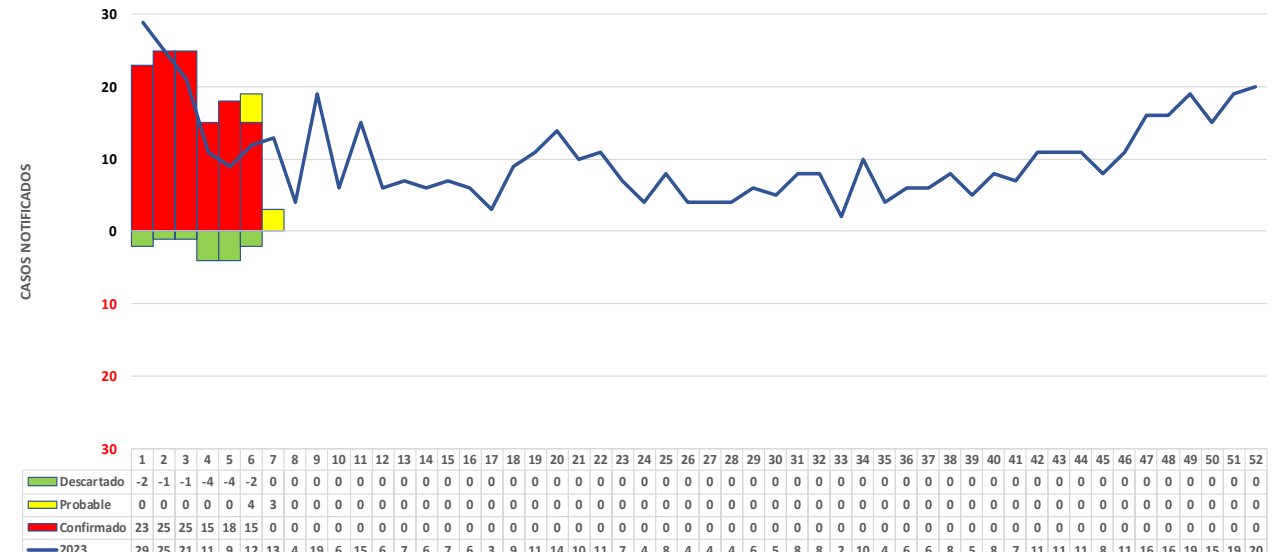


MICRORED PUEBLO LIBRE: NOTIFICACIONES DE DENGUE, POR SEMANAS EPIDEMIOLÓGICAS, SEGÚN TIPO DE DIAGNÓSTICO, 2023-2024*



01 confirmado en la SE03 por vigilancia activa en el C.S. Pueblo Libre.

HOSPITAL ESSALUD: NOTIFICACIONES DE DENGUE, POR SEMANAS EPIDEMIOLÓGICAS, SEGÚN TIPO DE DIAGNÓSTICO, 2023-2024*



OGESS ALTO MAYO – UNGETS MOYOBAMBA



Análisis Situacional por Distritos

FIGURA Nº05: DISTRITO MOYOBAMBA - CANAL ENDÉMICO DE DENGUE, 2019-2024

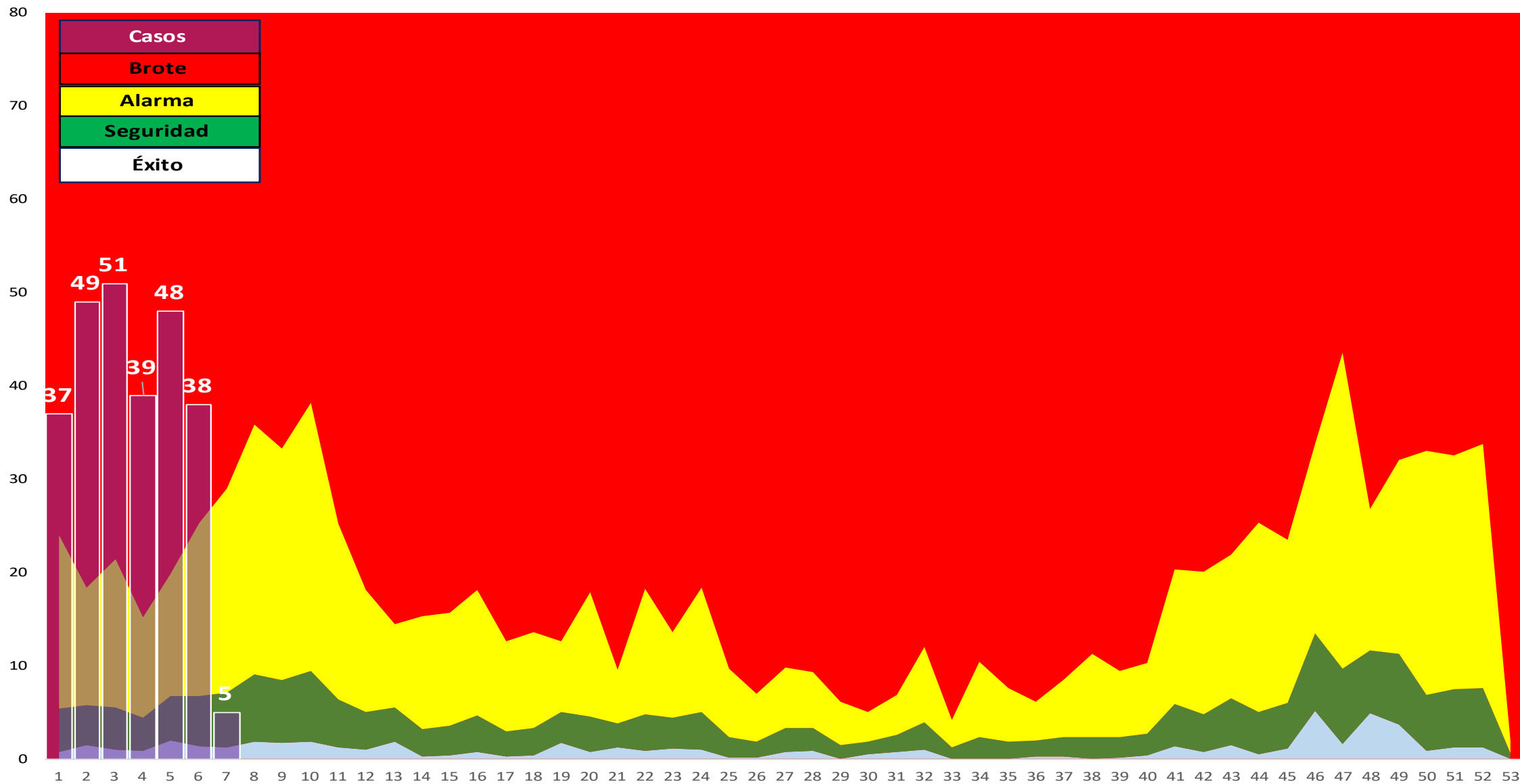
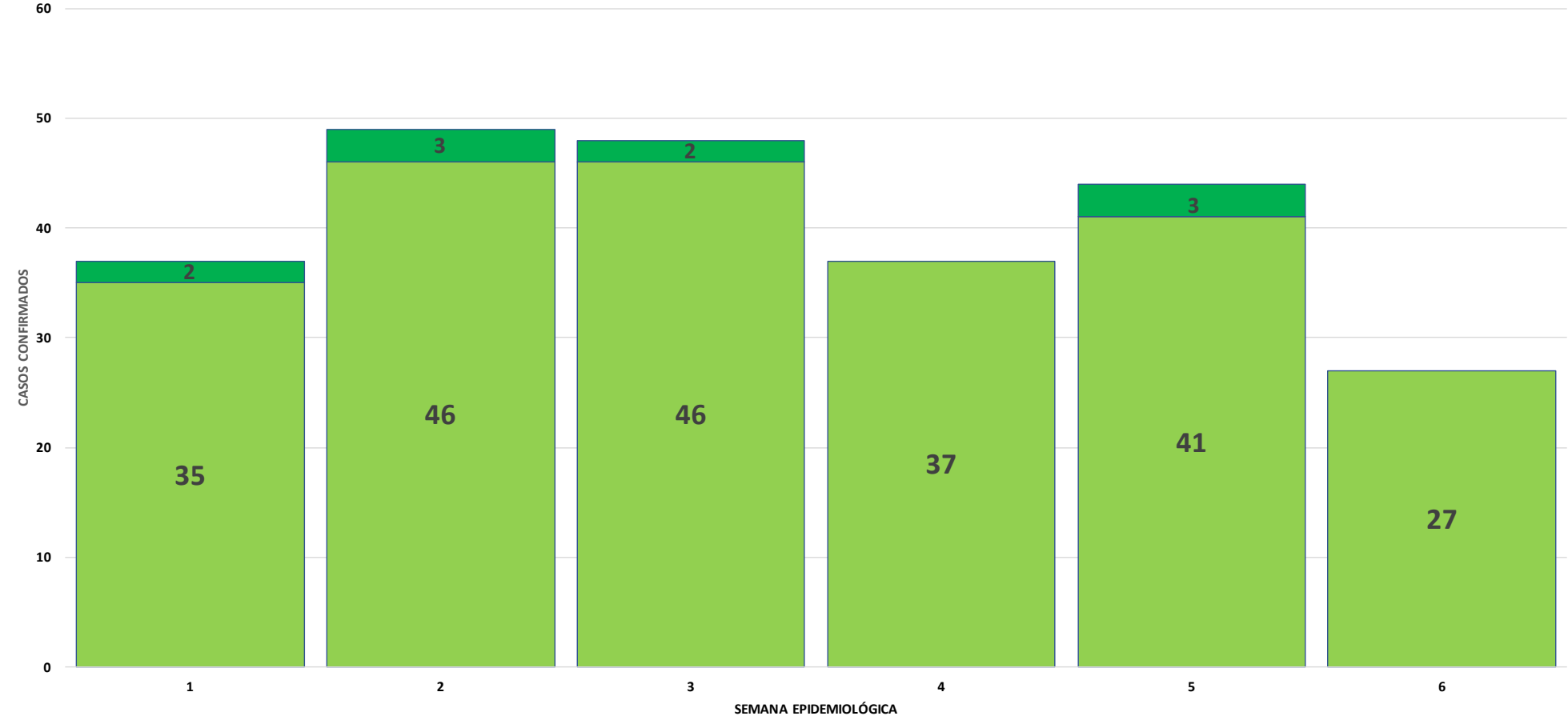


FIGURA N°06: DISTRITO MOYOBAMBA - CASOS CONFIRMADOS POR DENGUE, SEGÚN TIPO DE DIAGNÓSTICO Y SEMANA EPIDEMIOLÓGICA, 2024



■ Dengue sin signos de alarma
 ■ Dengue con signos de alarma
 ■ Dengue Grave

En lo que va del año en el distrito de Moyobamba han sido confirmados 242 casos de dengue; de los cuales fueron

- Tipo de Dx:
- 232 dengue sin signos de alarma
 - 10 dengue con signos de alarma
 - 00 dengue grave

- Establecimientos notificantes:
- 110 casos por ESSALUD
 - 78 casos por el Hospital II-1 Moyobamba
 - 37 casos por el C.S. Lluyllucucha
 - 07 casos por el Policlínico Moyobamba PNP
 - 04 casos por el P.S. Marona
 - 03 casos por el P.S. La Primavera
 - 02 casos por el C.S Pueblo Libre
 - 01 caso por el C.S. Soritor

NOTIWEB 2023

FIGURA N°07: DISTRITO MOYOBAMBA - CASOS CONFIRMADOS VS HOSPITALIZADOS POR DENGUE, SEGÚN GRUPO ETARIO, 2024

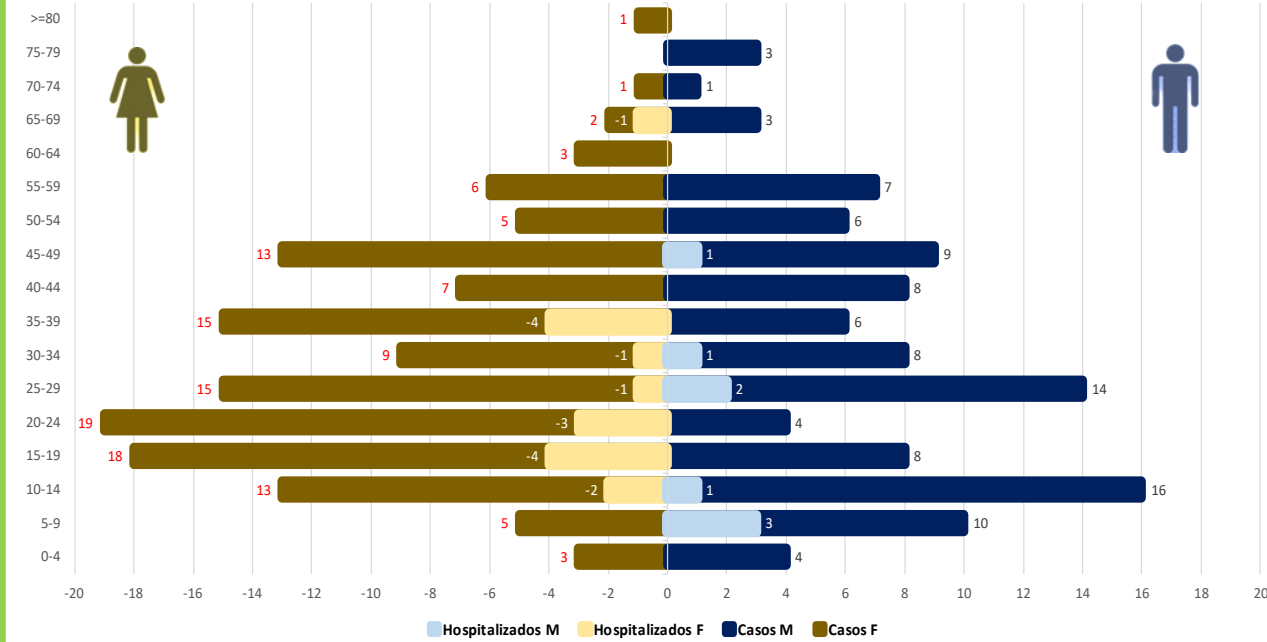
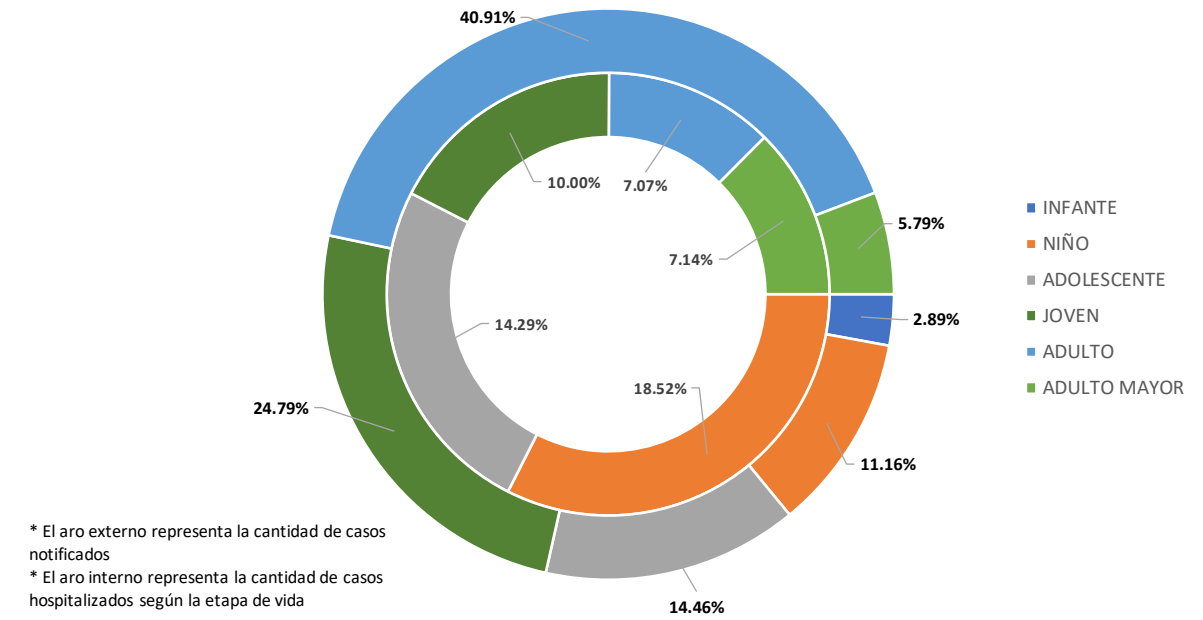


FIGURA N°08: DISTRITO MOYOBAMBA - CASOS CONFIRMADOS VS HOSPITALIZADOS POR DENGUE, SEGÚN ETAPA DE VIDA, 2024



El grupo etario de los varones más afectado por el dengue está entre 10 a 14 años, y en el grupo de las mujeres son las que tienen entre 15 a 24 años.
Asimismo, la etapa adulta representa el 40.91% de los casos.

SITUACIÓN DENGUE: CANAL ENDÉMICO (CONFIRMADOS + PROBABLES) DE DENGUE EN EL DISTRITO DE CALZADA, 2019-2024

FIGURA N°09: DISTRITO CALZADA - CANAL ENDÉMICO DE DENGUE, 2019-2024

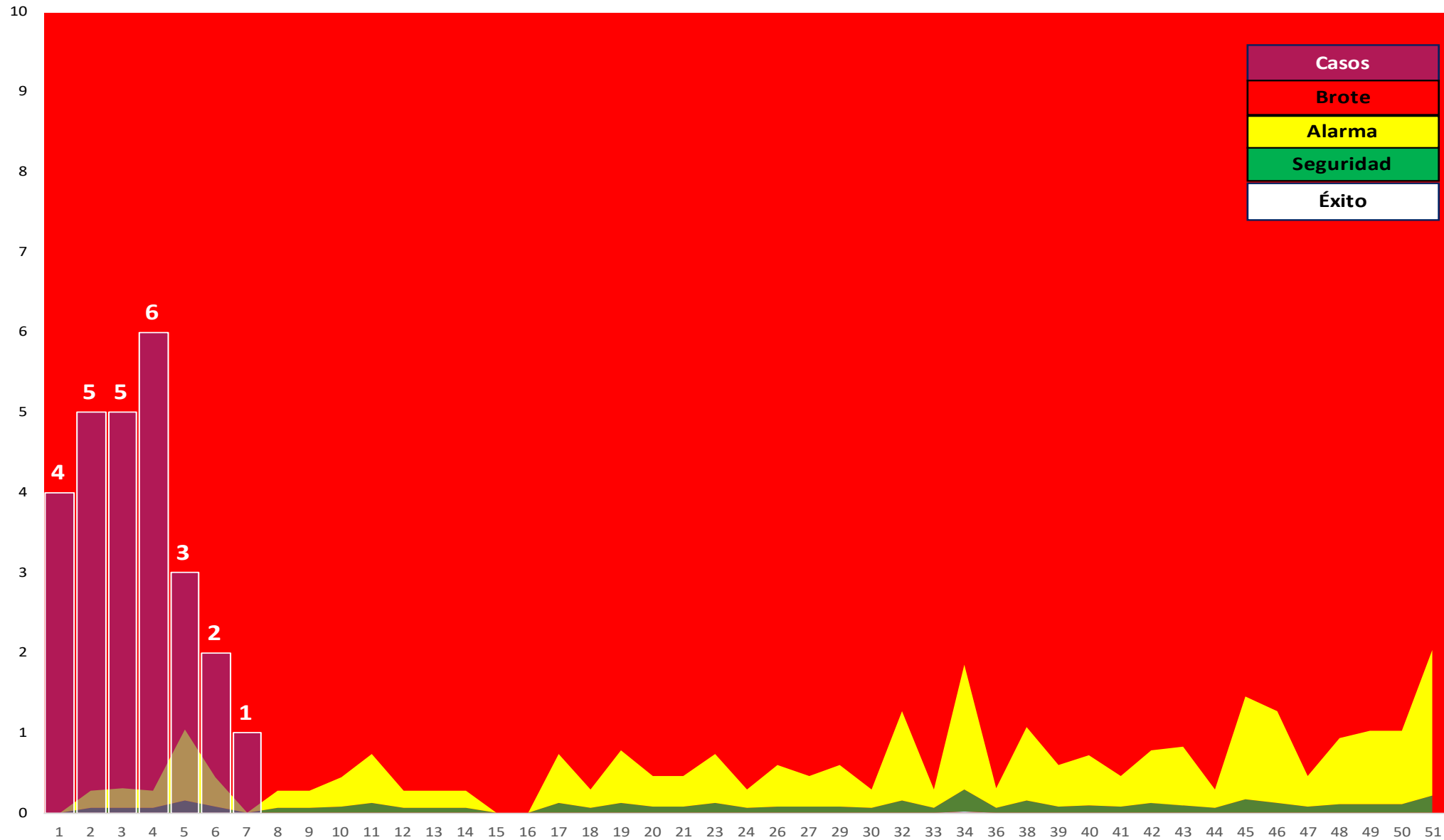
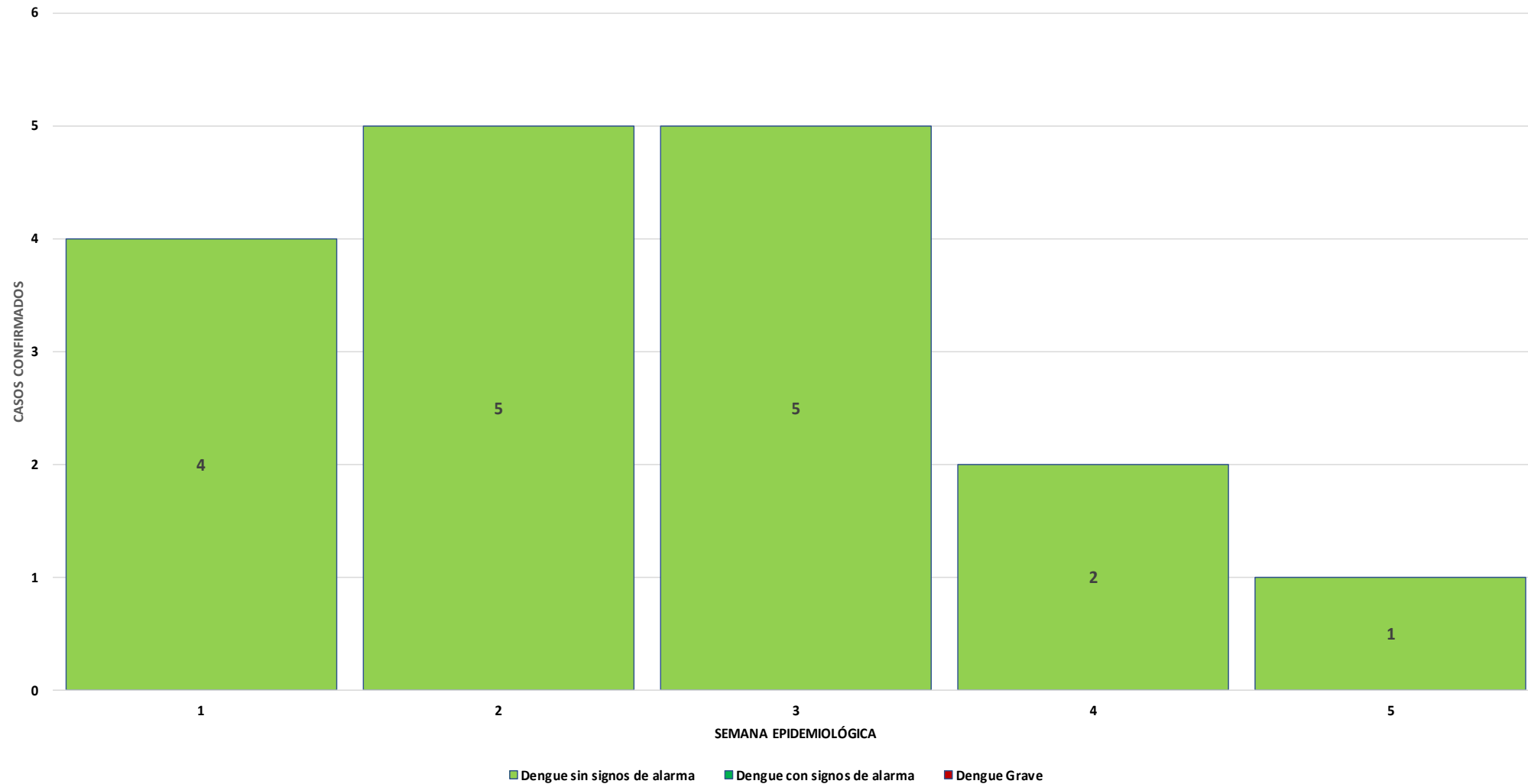


FIGURA Nº10: DISTRITO CALZADA - CASOS CONFIRMADOS POR DENGUE, SEGÚN TIPO DE DIAGNÓSTICO Y SEMANA EPIDEMIOLÓGICA, 2024



En lo que va del año en el distrito de Calzada han sido confirmados 17 casos de dengue

- Tipo de Dx:
- 17 dengue sin signos de alarma
 - 00 dengue con signos de alarma
 - 00 dengue grave

- Establecimiento notificante:
- 11 casos por C.S Calzada
 - 05 casos por ESSALUD
 - 01 casos por Hospital II-1 Moyobamba

NOTIWEB 2023

FIGURA N°11: DISTRITO CALZADA - CASOS CONFIRMADOS VS HOSPITALIZADOS POR DENGUE, SEGÚN GRUPO ETARIO, 2024

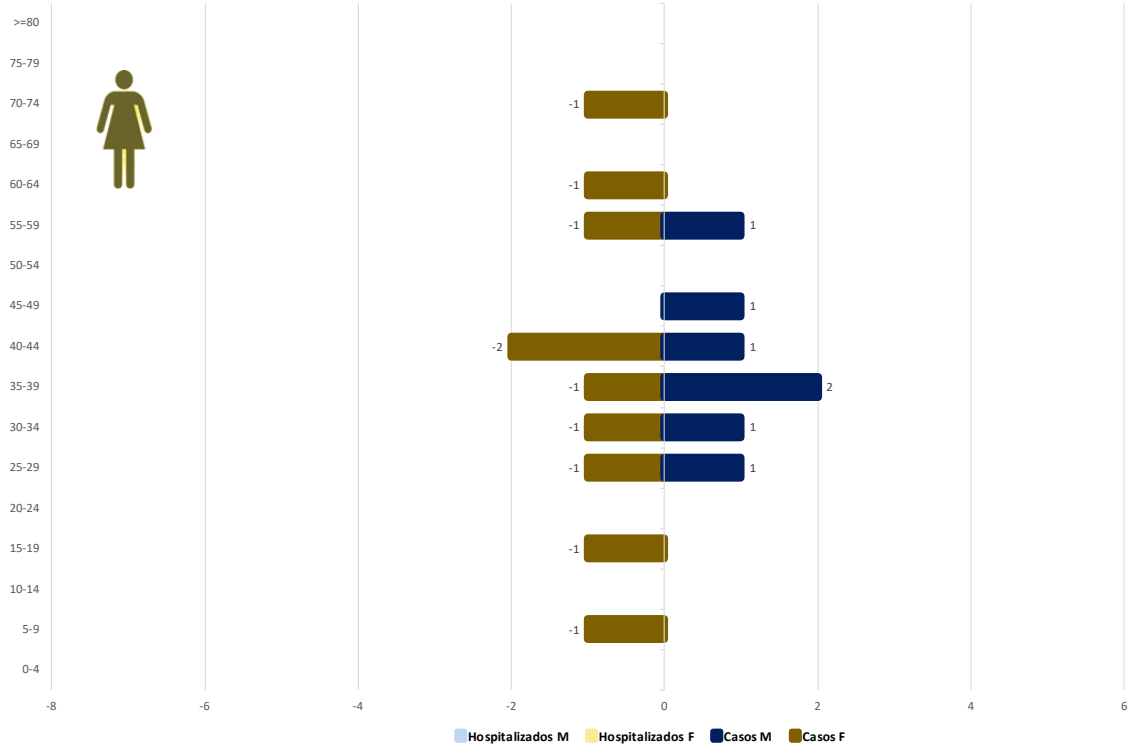
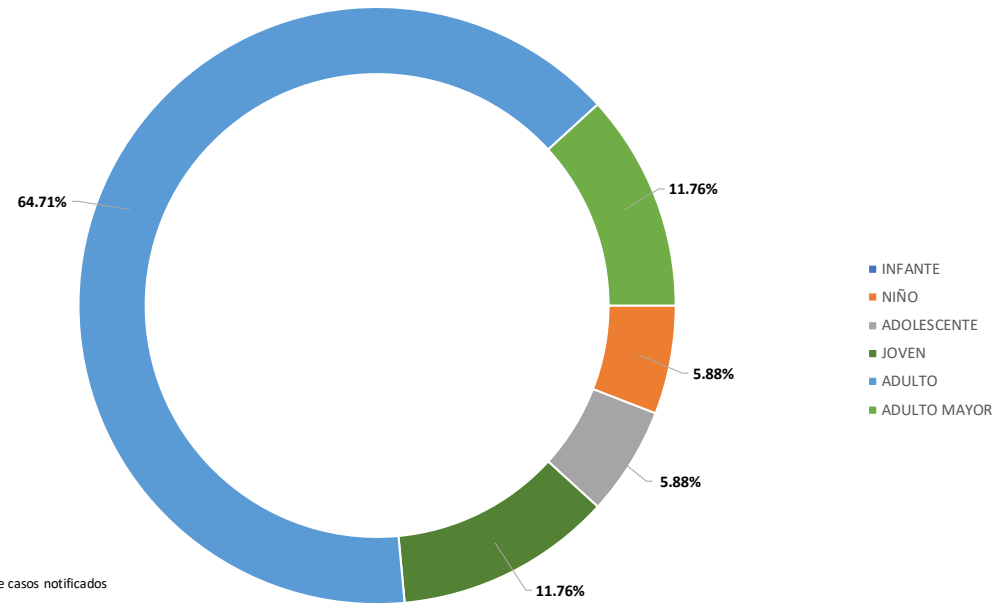


FIGURA N°12: DISTRITO CALZADA - CASOS CONFIRMADOS VS HOSPITALIZADOS POR DENGUE, SEGÚN ETAPA DE VIDA, 2024



La etapa de vida más afectada vienen siendo los adultos con un 64.71%, sin necesidad de hospitalización.

SITUACIÓN DENGUE: CANAL ENDÉMICO (CONFIRMADOS + PROBABLES) DE DENGUE EN EL DISTRITO DE JEPELACIO, 2019-2024

FIGURA N°13: DISTRITO JEPELACIO - CANAL ENDÉMICO DE DENGUE, 2019-2024

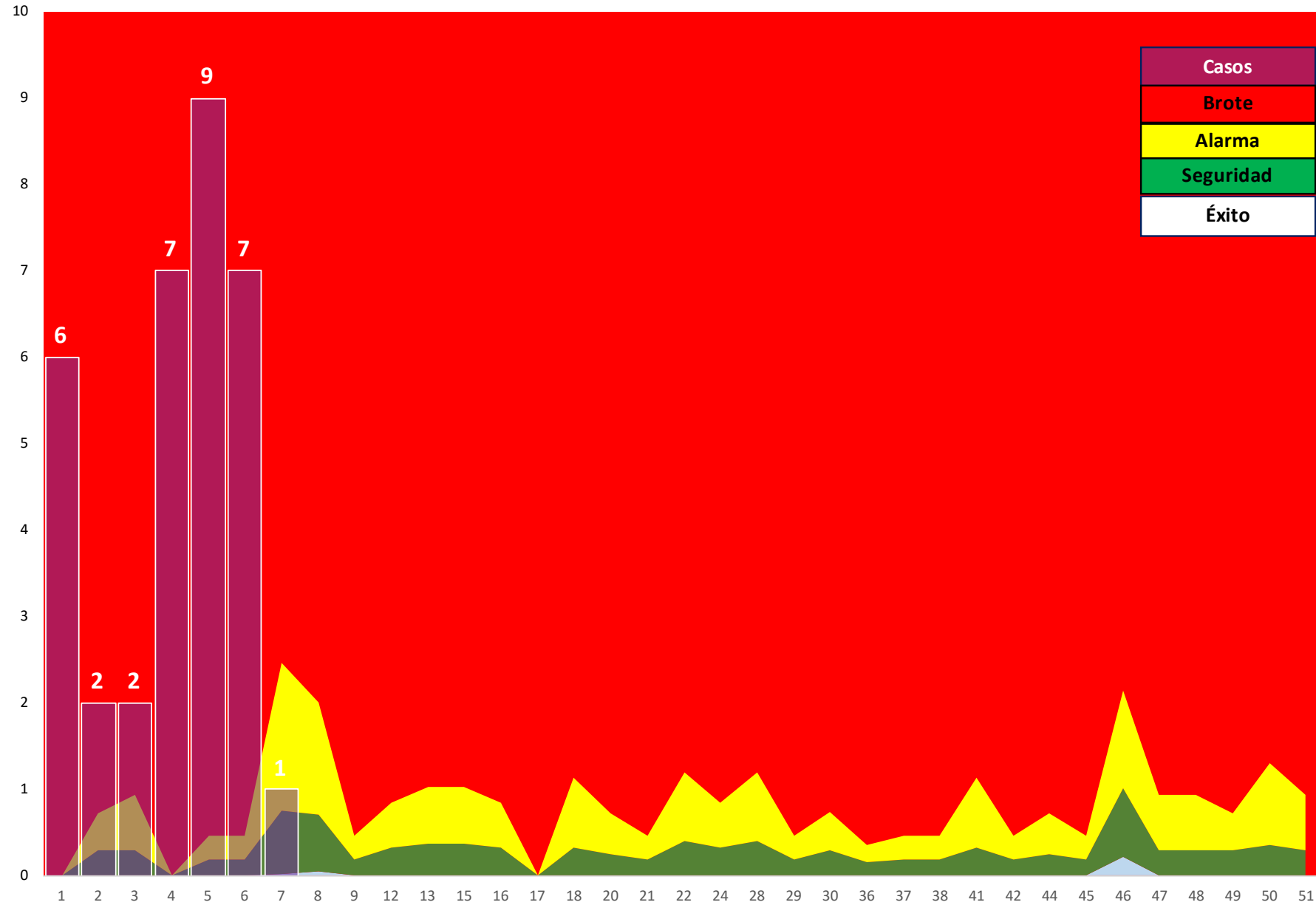
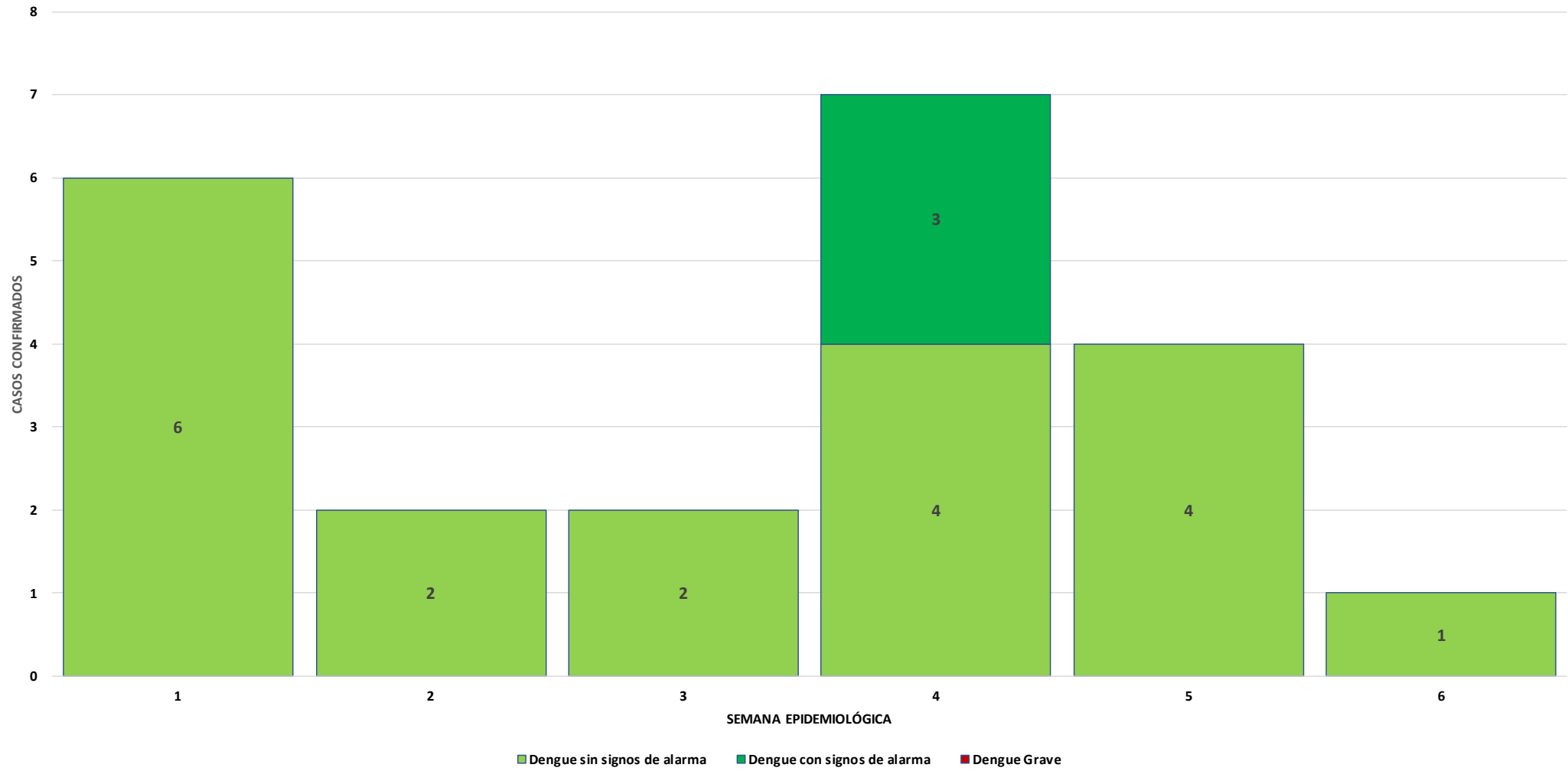


FIGURA Nº14: DISTRITO JEPELACIO - CASOS CONFIRMADOS POR DENGUE, SEGÚN TIPO DE DIAGNÓSTICO Y SEMANA EPIDEMIOLÓGICA, 2024



En lo que va del año en el distrito de Jepelacio han sido confirmados 22 casos de dengue

- Tipo de Dx:
- 19 dengue sin signos de alarma
 - 03 dengue con signos de alarma
 - 00 dengue grave

- Establecimiento notificante:
- 12 casos por C.S. Jerillo
 - 05 casos por C.S Jepelacio
 - 05 casos por Hospital II-1 Moyobamba

NOTIWEB 2023

FIGURA N°15: DISTRITO JEPELACIO - CASOS CONFIRMADOS VS HOSPITALIZADOS POR DENGUE, SEGÚN GRUPO ETARIO, 2024

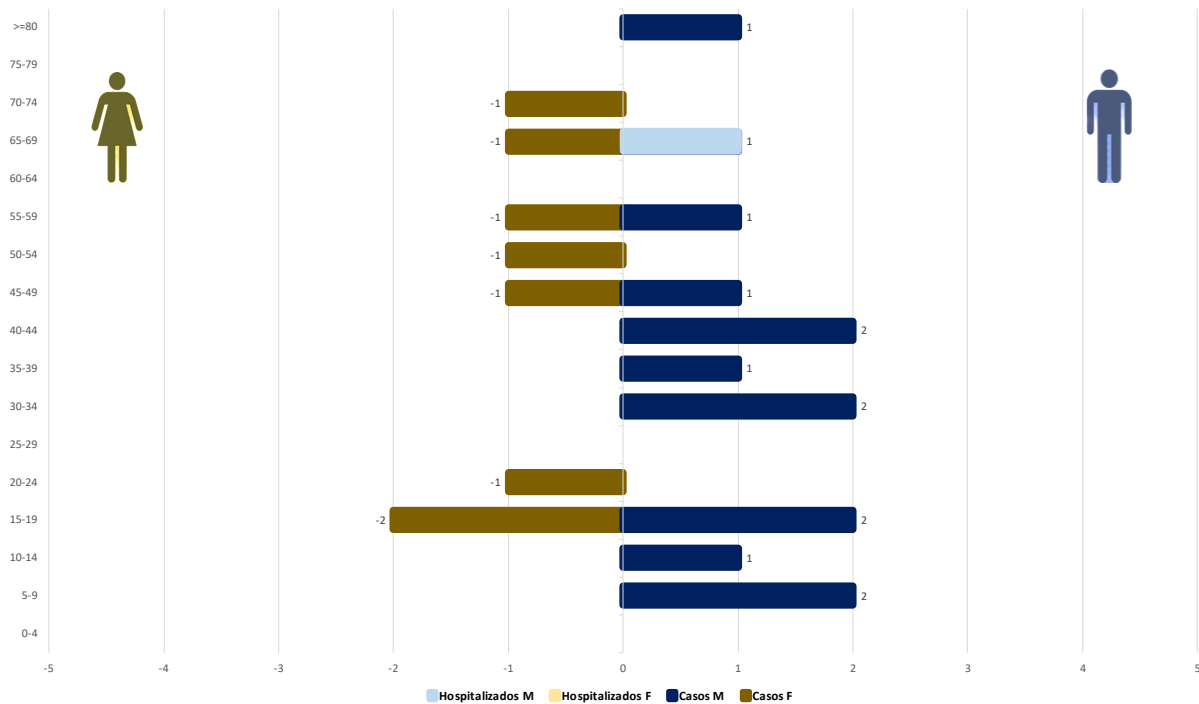
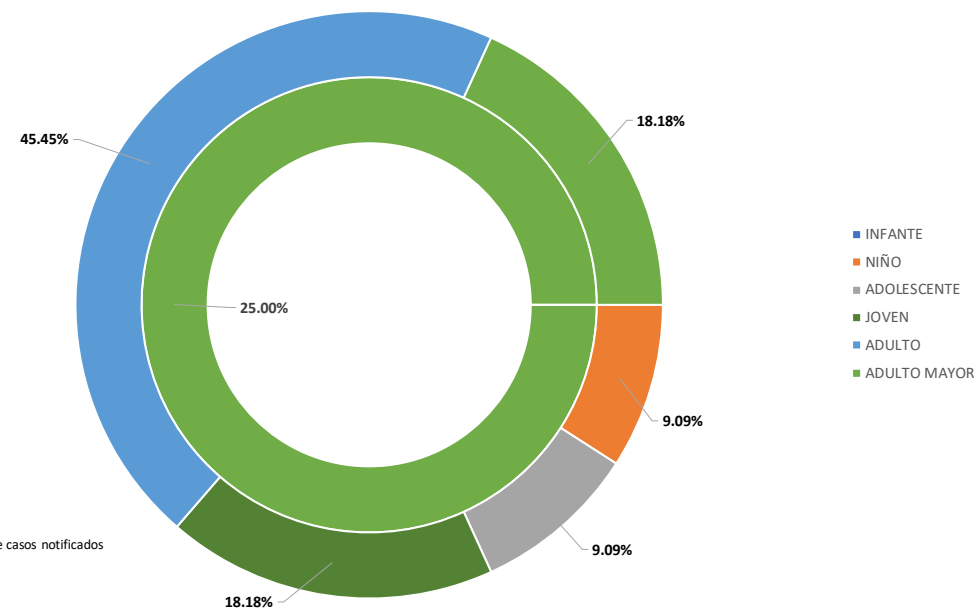


FIGURA N°16: DISTRITO JEPELACIO - CASOS CONFIRMADOS VS HOSPITALIZADOS POR DENGUE, SEGÚN ETAPA DE VIDA, 2024



La etapa de vida más afectada vienen siendo los adultos con un 45.45%, sin embargo, el 25% de los adultos mayores tuvieron que ser hospitalizados.

SITUACIÓN DENGUE: CANAL ENDÉMICO (CONFIRMADOS + PROBABLES) DE DENGUE EN EL DISTRITO DE SORITOR, 2019-2024

FIGURA Nº17: DISTRITO SORITOR - CANAL ENDÉMICO DE DENGUE, 2019-2024

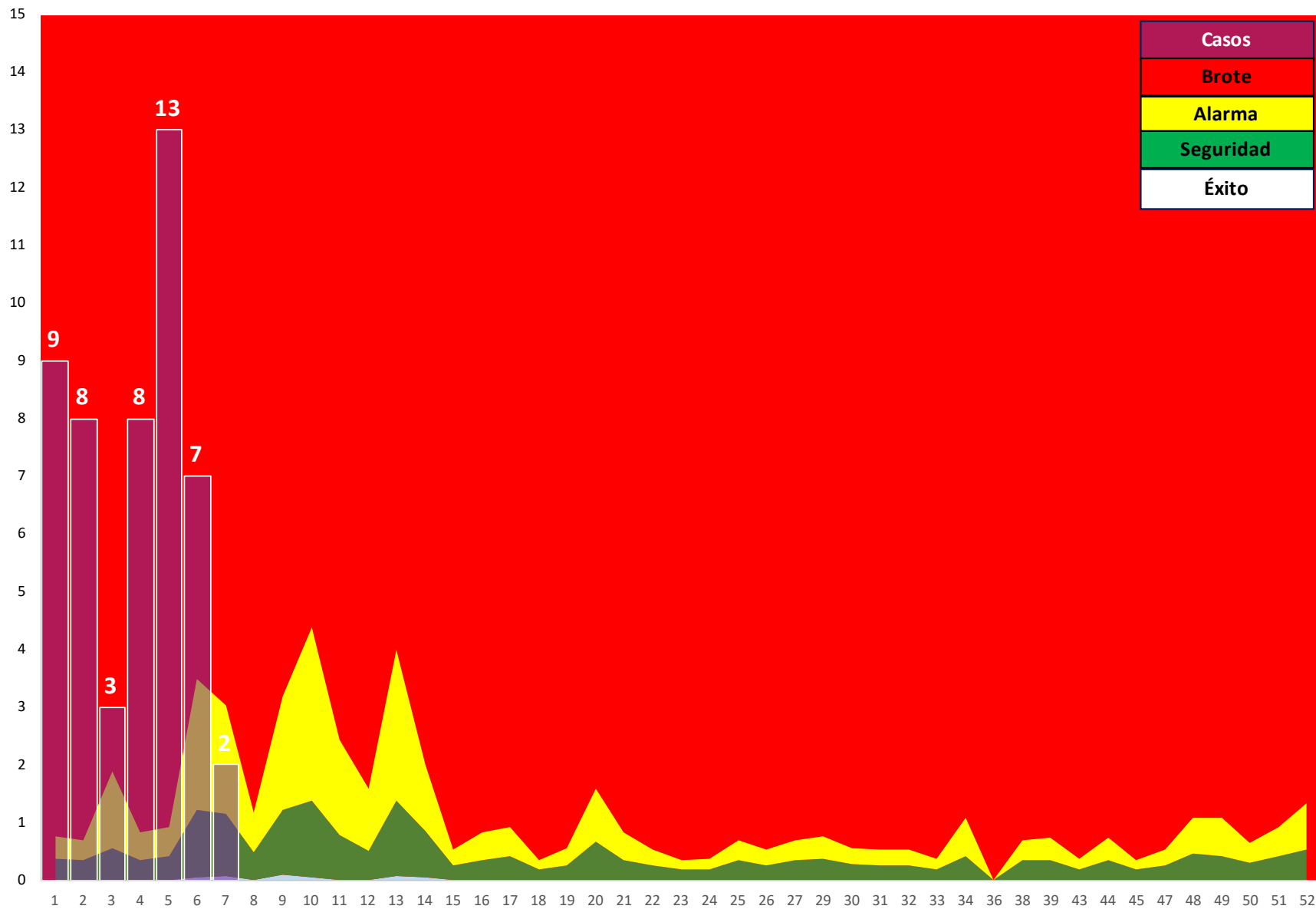
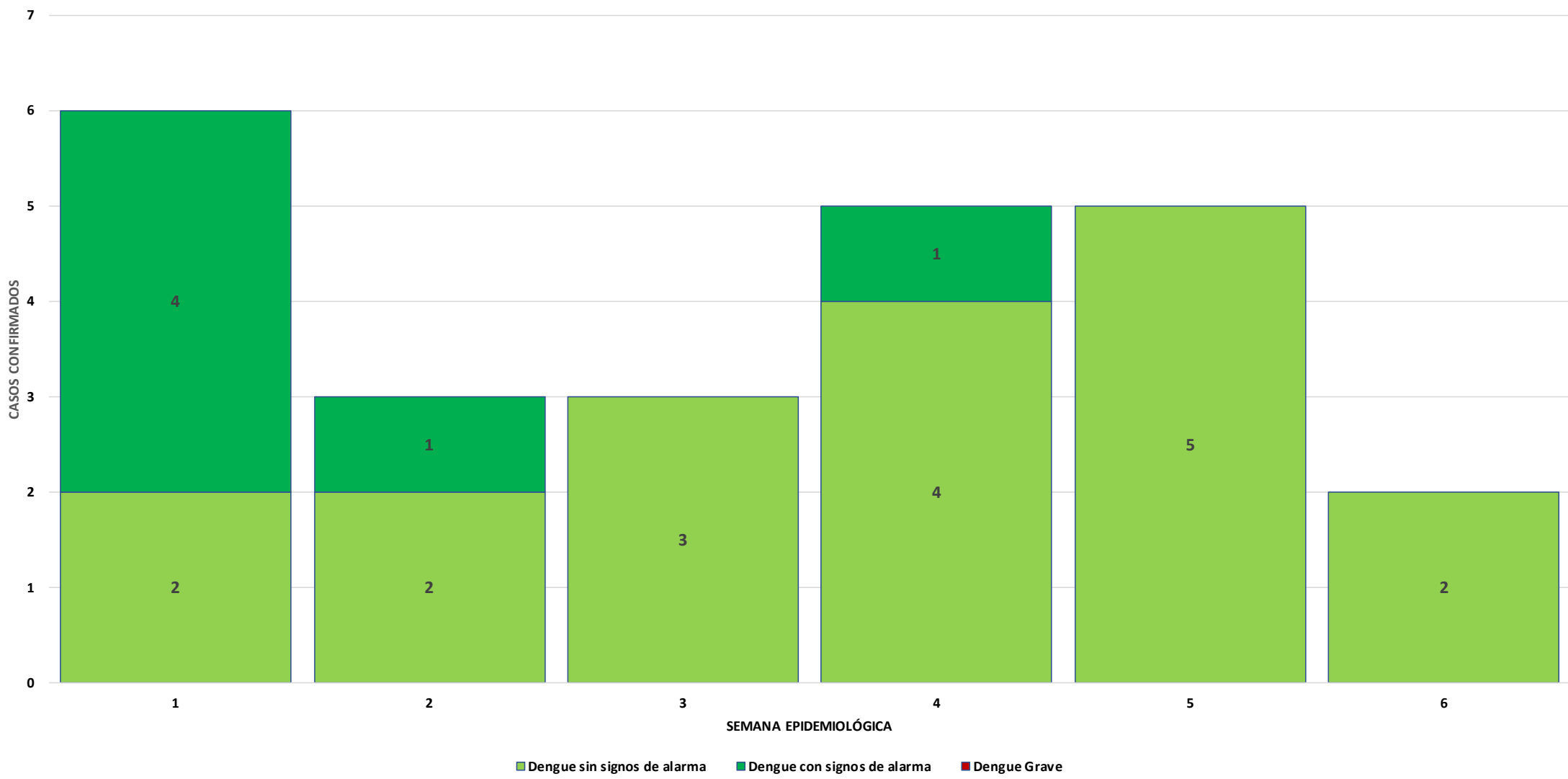


FIGURA N°18: DISTRITO SORITOR - CASOS CONFIRMADOS POR DENGUE, SEGÚN TIPO DE DIAGNÓSTICO Y SEMANA EPIDEMIOLÓGICA, 2024



En lo que va del año en el distrito de Soritor han sido confirmados 24 casos de dengue

- Tipo de Dx:
- 18 dengue sin signos de alarma
 - 06 dengue con signos de alarma
 - 00 dengue grave

- Establecimientos Notificantes:
- 22 casos por C.S Soritor
 - 02 casos por ESSALUD

NOTIWEB 2023

FIGURA N°19: DISTRITO SORITOR - CASOS CONFIRMADOS VS HOSPITALIZADOS POR DENGUE, SEGÚN GRUPO ETARIO, 2024

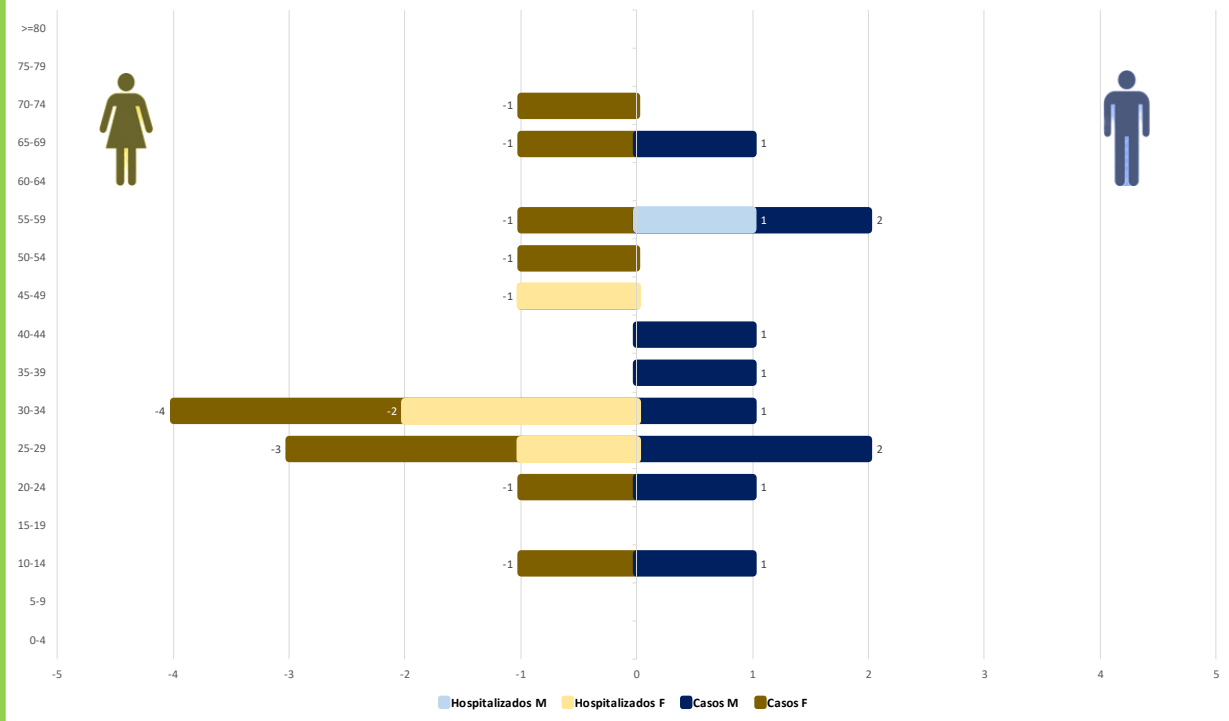
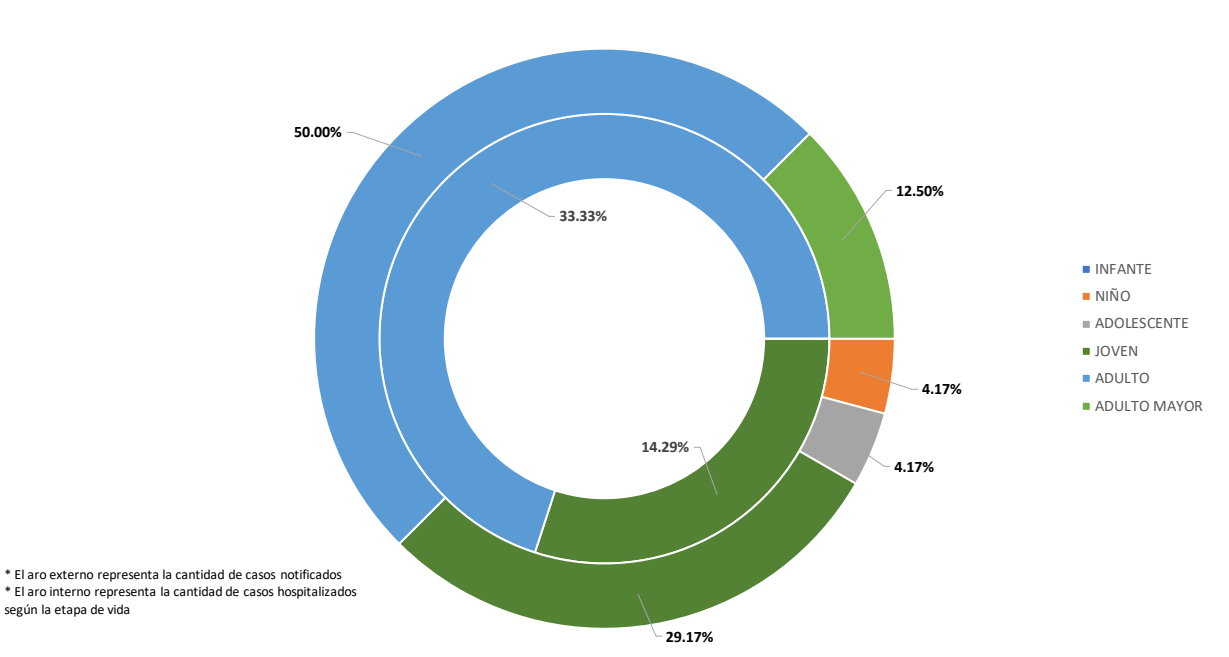
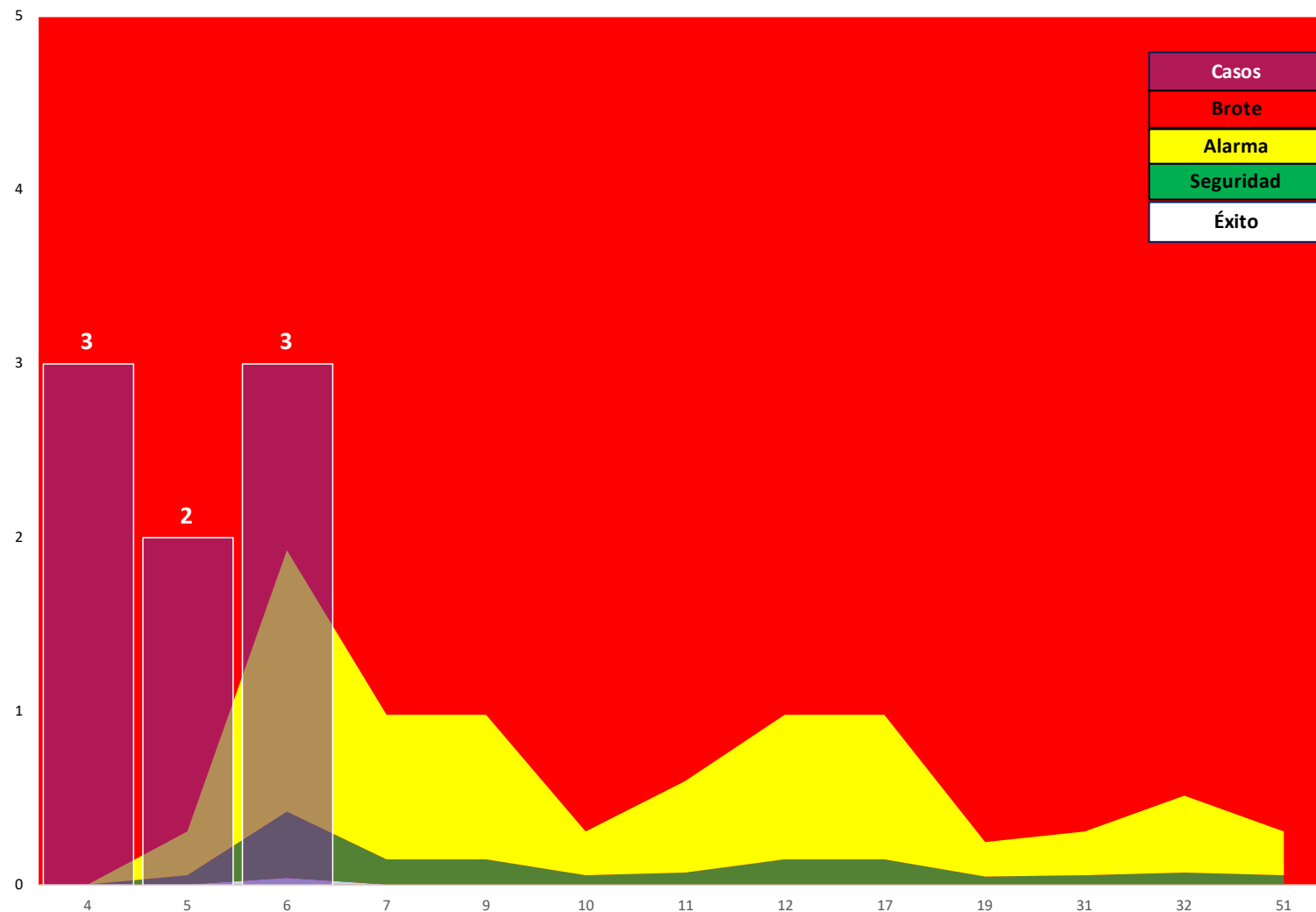


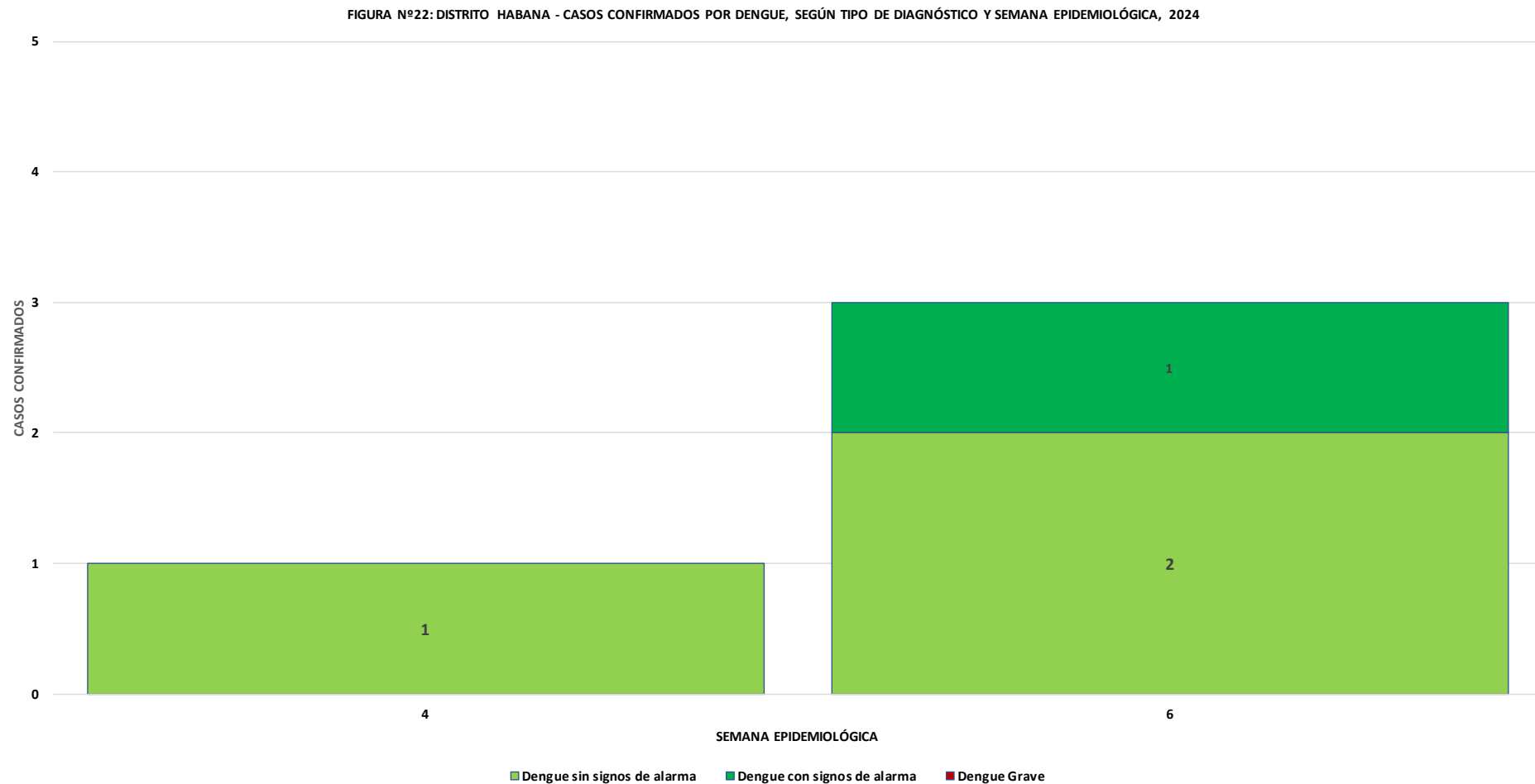
FIGURA N°20: DISTRITO SORITOR - CASOS CONFIRMADOS VS HOSPITALIZADOS POR DENGUE, SEGÚN ETAPA DE VIDA, 2024



La etapa de vida más afectada vienen siendo los adultos con un 50.00%, y el 33,33% de ellos necesitó ser hospitalizado.

FIGURA N°21: DISTRITO HABANA - CANAL ENDÉMICO DE DENGUE, 2019-2024





En lo que va del año en el distrito de Habana han sido confirmados 04 casos de dengue

Tipo de Dx:

- 03 dengue sin signos de alarma
- 01 dengue con signos de alarma
- 00 dengue grave

Establecimientos notificantes

- 02 casos por C.S. Habana
- 02 casos por ESSALUD
- 00 casos por Hospital II-1 Moyobamba
- 00 caso por C.S. Soritor

NOTIWEB 2023

FIGURA N°23: DISTRITO HABANA - CASOS CONFIRMADOS VS HOSPITALIZADOS POR DENGUE, SEGÚN GRUPO ETARIO, 2024

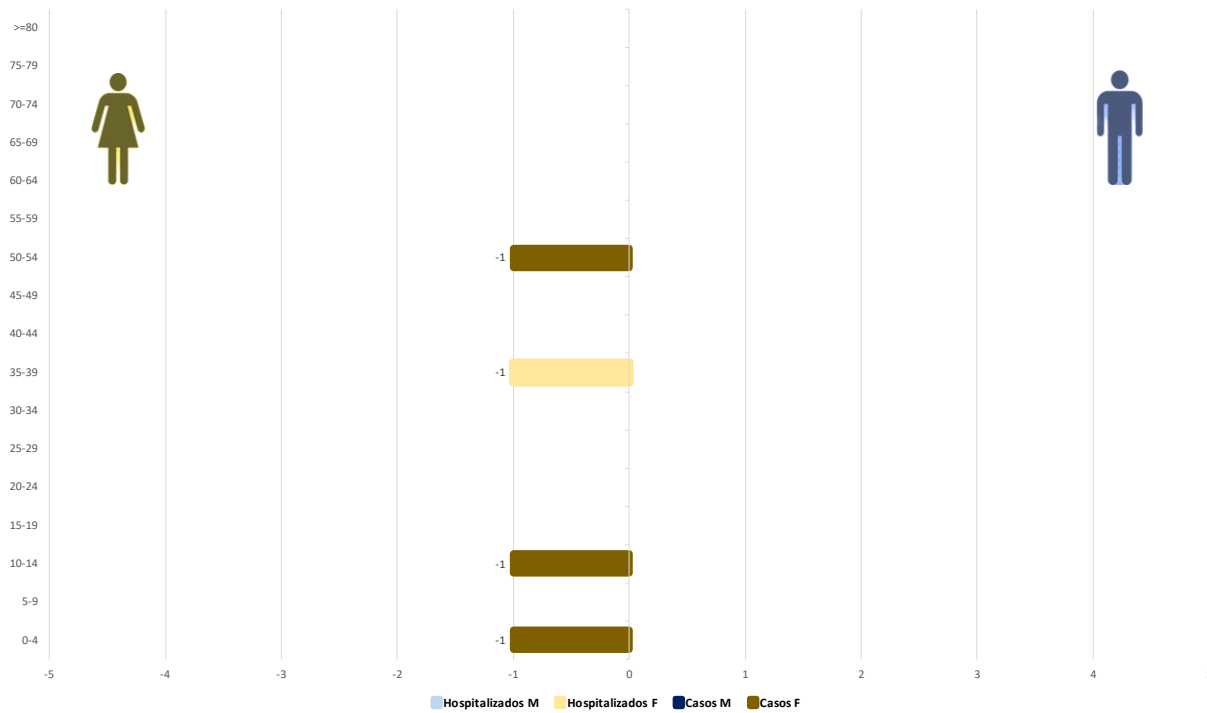
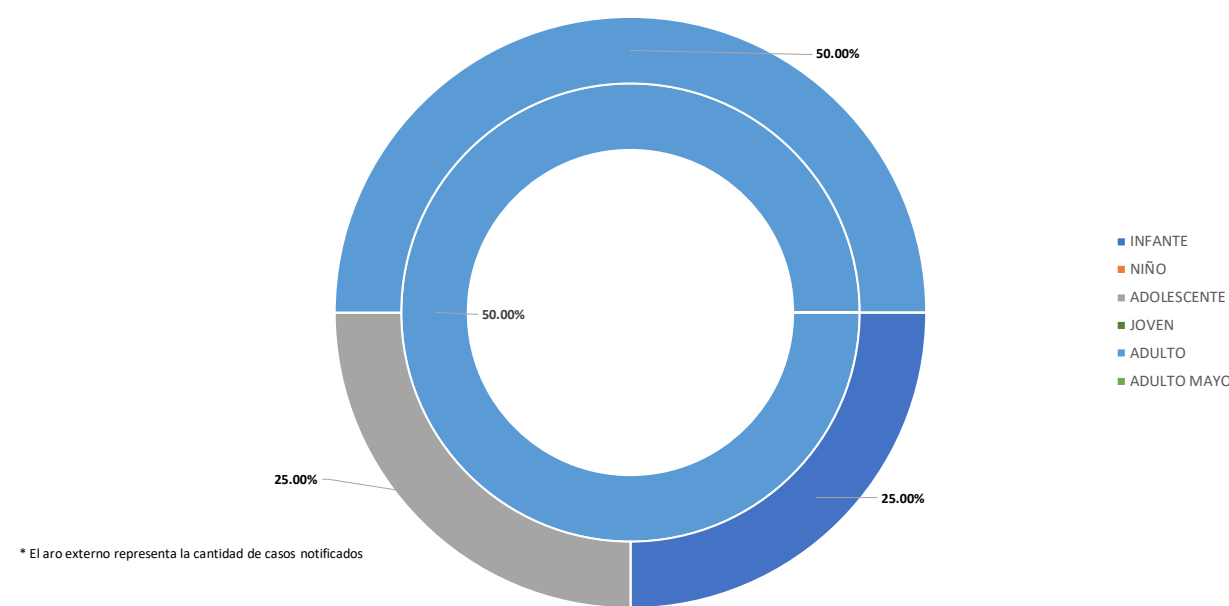


FIGURA N°24: DISTRITO HABANA - CASOS CONFIRMADOS VS HOSPITALIZADOS POR DENGUE, SEGÚN ETAPA DE VIDA, 2024



Habana tiene 04 casos notificados; siendo hospitalizada una mujer entre 35 a 39 años.

SITUACIÓN DENGUE: CANAL ENDÉMICO (CONFIRMADOS + PROBABLES) DE DENGUE EN EL DISTRITO DE YANTALO, 2019-2024

FIGURA Nº25: DISTRITO YANTALO - CANAL ENDÉMICO DE DENGUE, 2019-2024

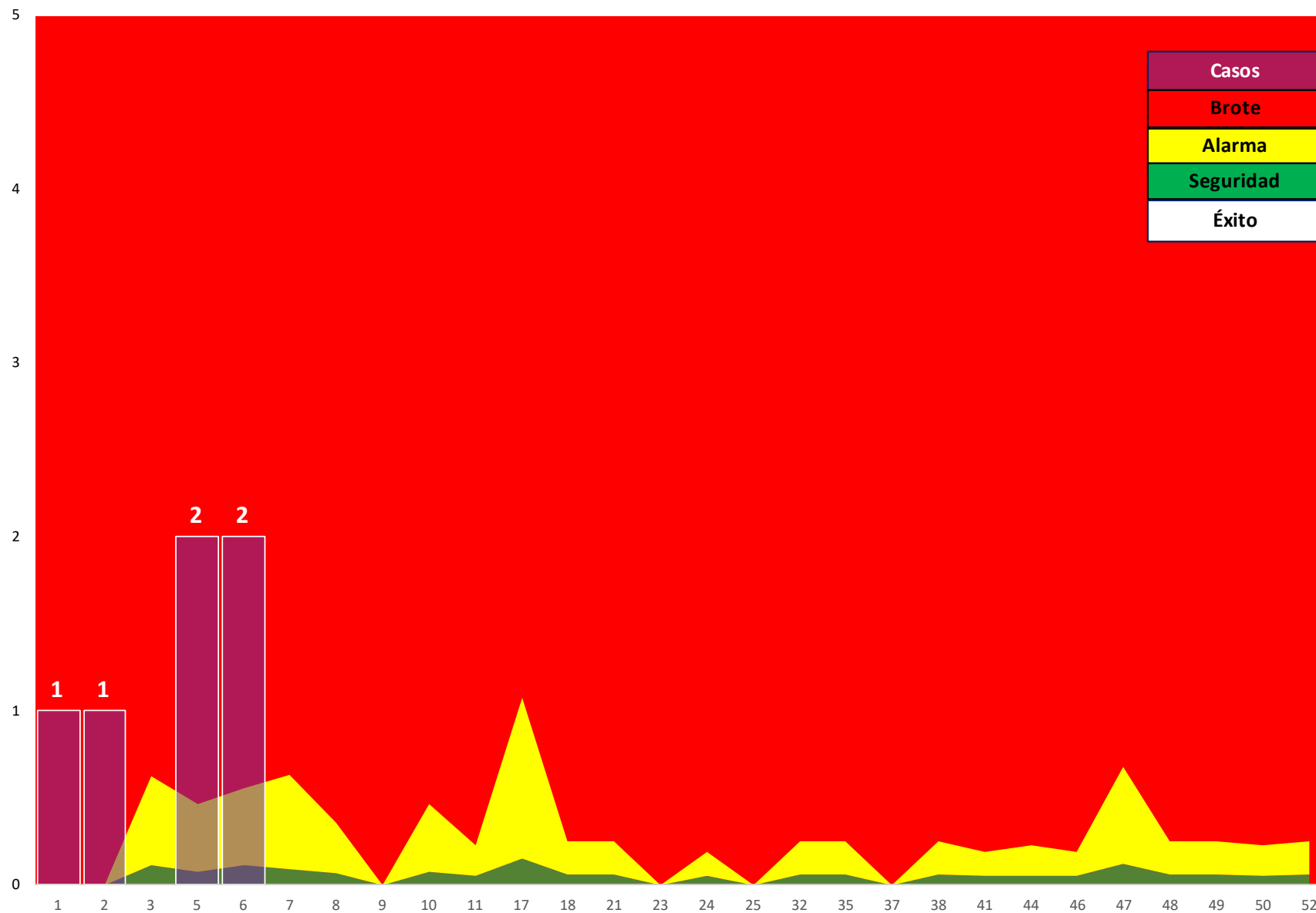
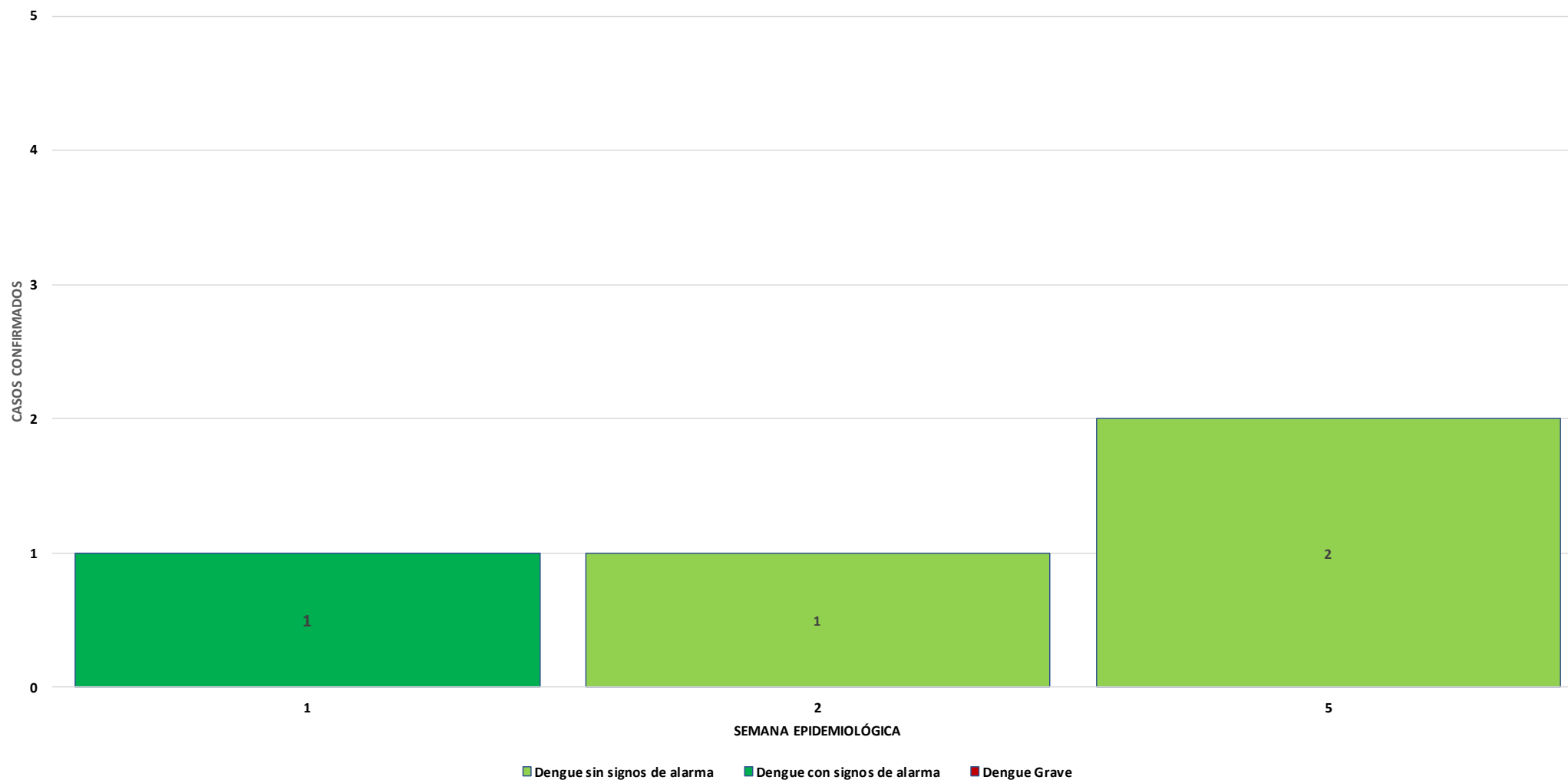


FIGURA N°26: DISTRITO YANTALO - CASOS CONFIRMADOS POR DENGUE, SEGÚN TIPO DE DIAGNÓSTICO Y SEMANA EPIDEMIOLÓGICA, 2024



En lo que va del año en el distrito de Yantalo han sido confirmados 04 casos de dengue

Tipo de Dx:

- 01 dengue sin signos de alarma
- 03 dengue con signos de alarma
- 00 dengue grave.

Establecimiento notificante:

- 03 casos por C.S. Yantaló
- 01 casos por Hospital II-1 Moyobamba
- 00 caso por ESSALUD

NOTIWEB 2023

FIGURA N°27: DISTRITO YANTALO - CASOS CONFIRMADOS VS HOSPITALIZADOS POR DENGUE, SEGÚN GRUPO ETARIO, 2024

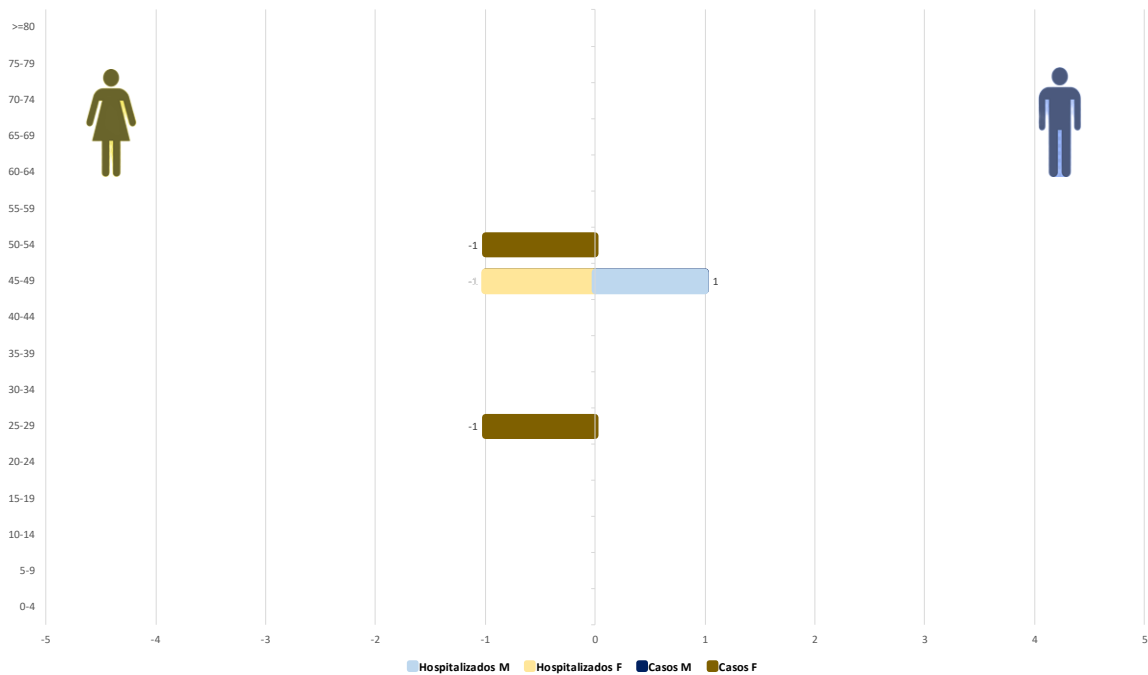
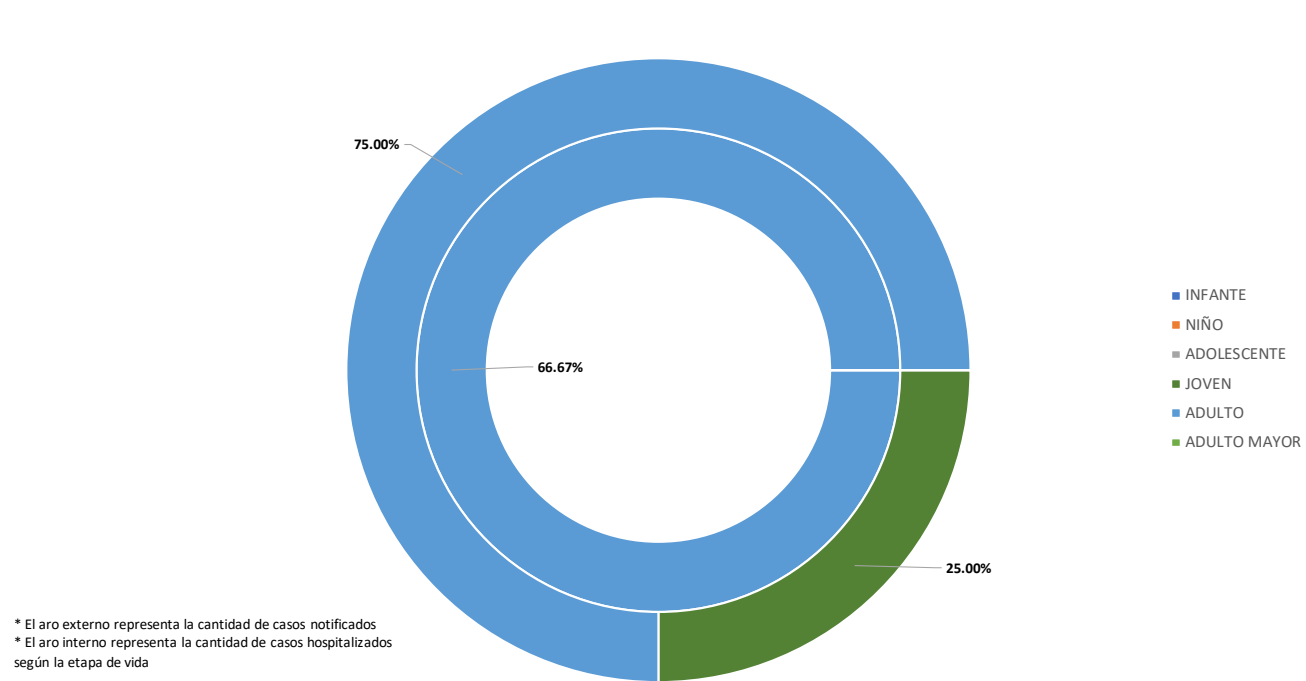


FIGURA N°28: DISTRITO YANTALO - CASOS CONFIRMADOS VS HOSPITALIZADOS POR DENGUE, SEGÚN ETAPA DE VIDA, 2024



Existen 04 casos confirmados provenientes de Yantalo, y dos de ellos necesitaron ser hospitalizados (45-49 años).

FIGURA Nº29: DISTRITO ROQUE - CANAL ENDÉMICO DE DENGUE, 2019-2024

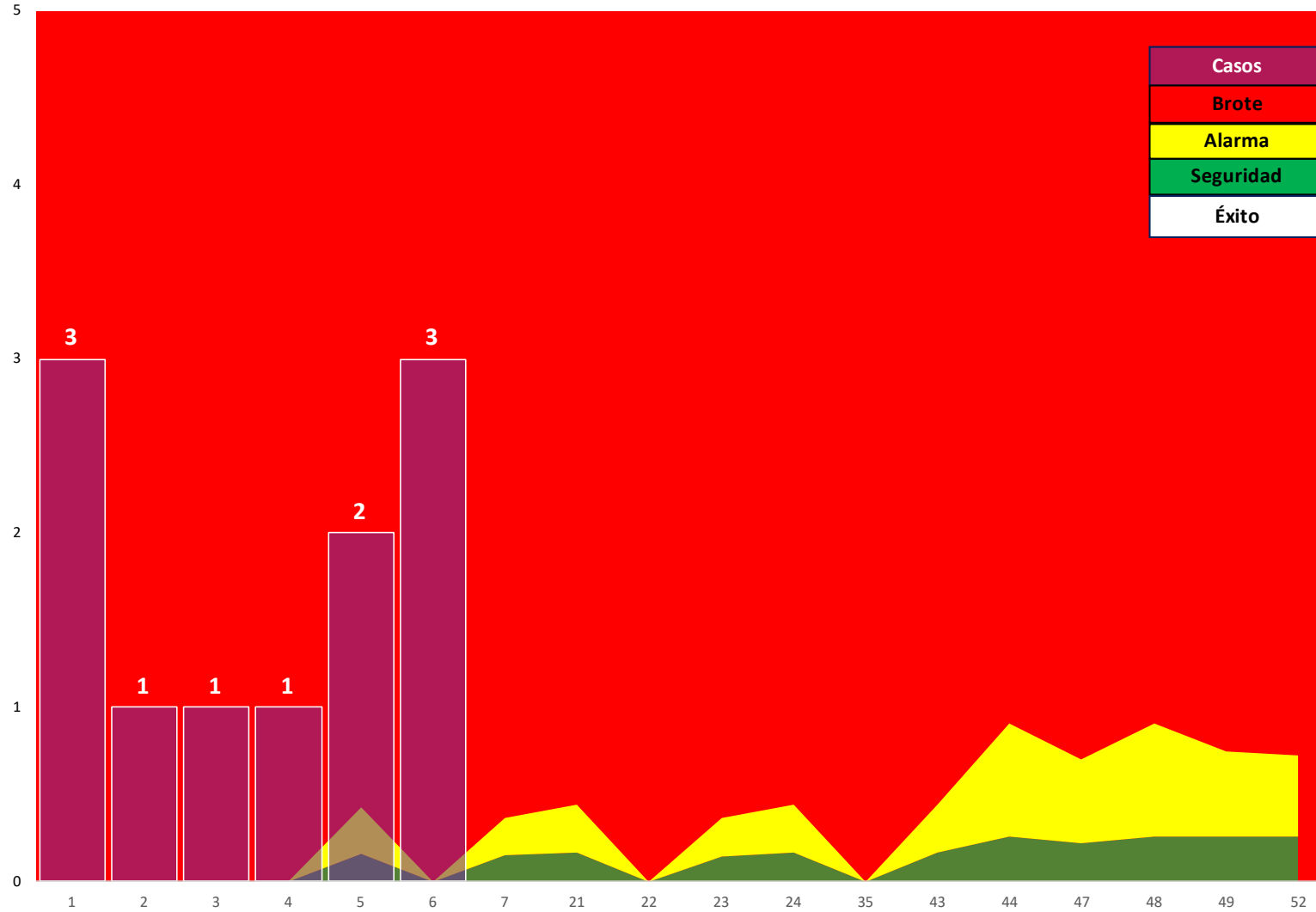
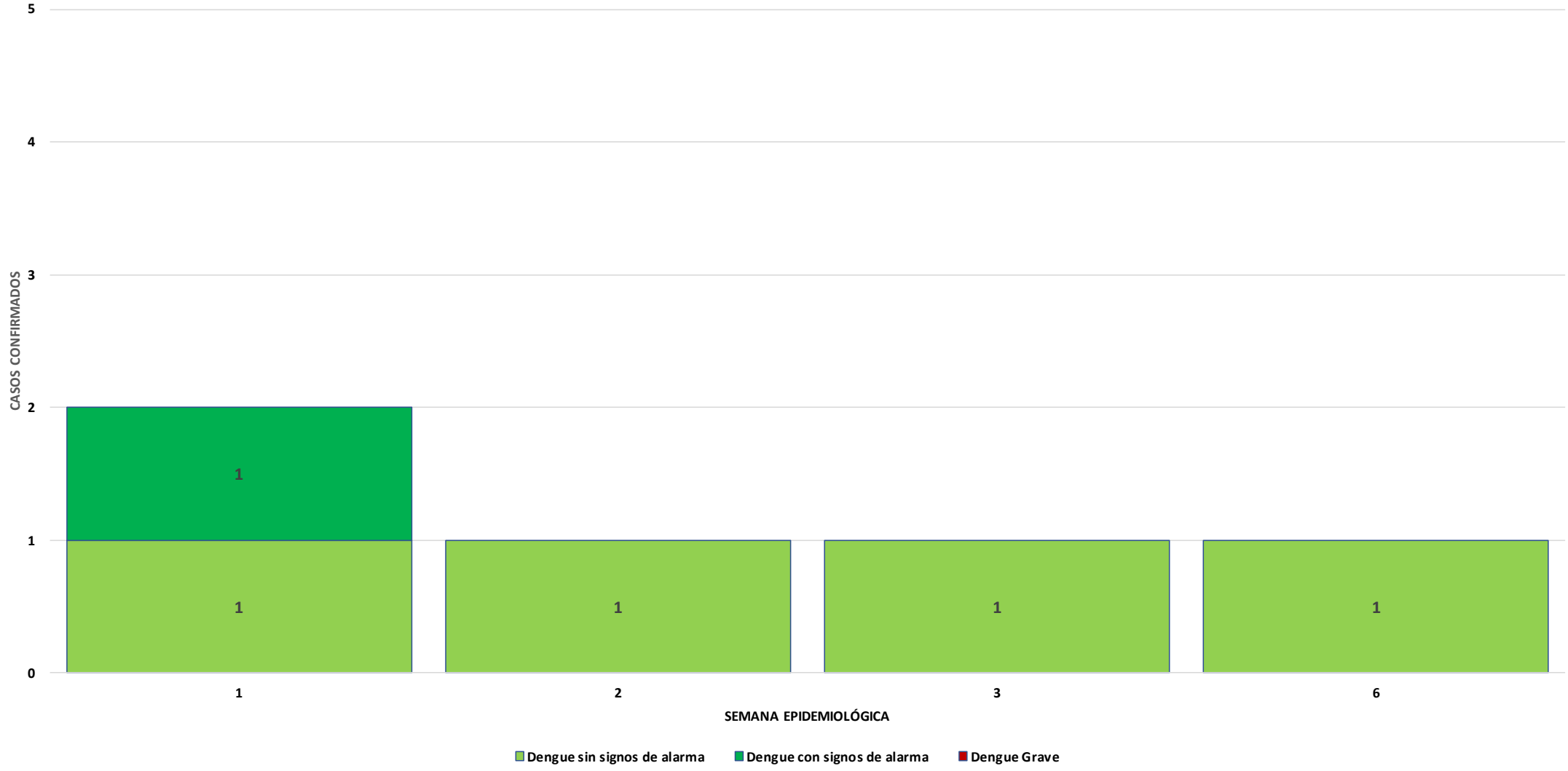


FIGURA Nº30: DISTRITO ROQUE - CASOS CONFIRMADOS POR DENGUE, SEGÚN TIPO DE DIAGNÓSTICO Y SEMANA EPIDEMIOLÓGICA, 2024



En lo que va del año en el distrito de Roque han sido confirmados 05 casos de dengue

- Tipo de Dx:
- 04 dengue sin signos de alarma
 - 01 dengue con signos de alarma
 - 00 dengue grave.

- Establecimiento notificante:
- 03 casos por Hospital II-1 Moyobamba
 - 02 casos por C.S. Roque

NOTIWEB 2023

FIGURA N°31: DISTRITO ROQUE - CASOS CONFIRMADOS VS HOSPITALIZADOS POR DENGUE, SEGÚN GRUPO ETARIO, 2024

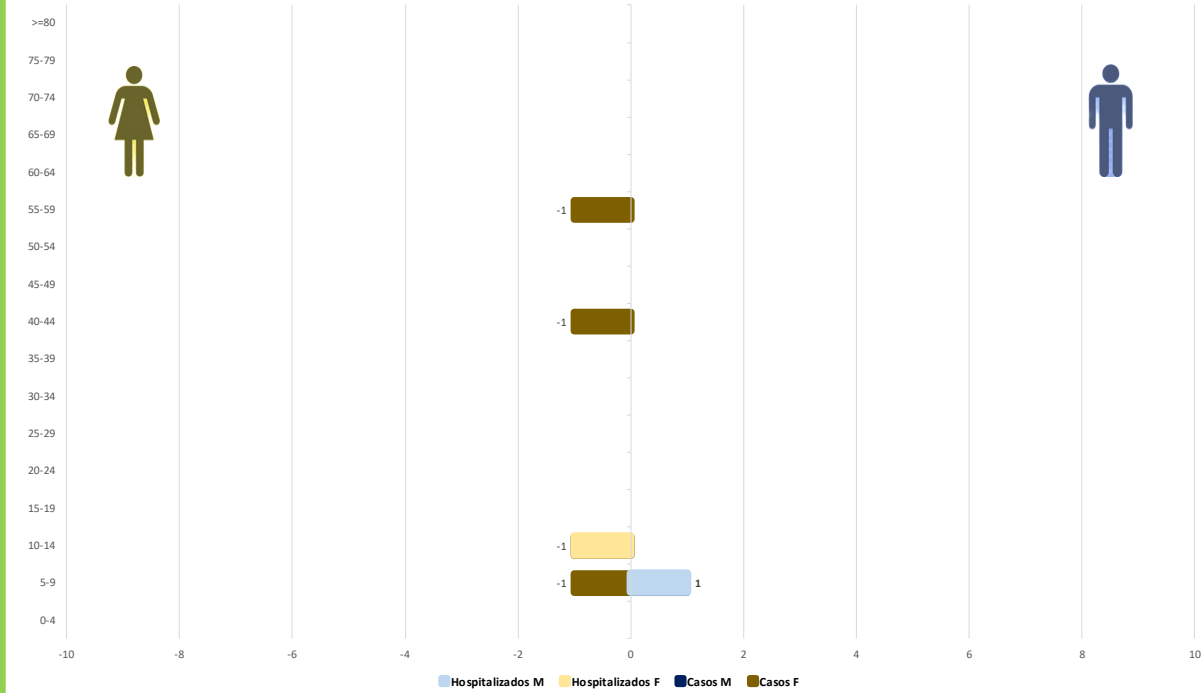
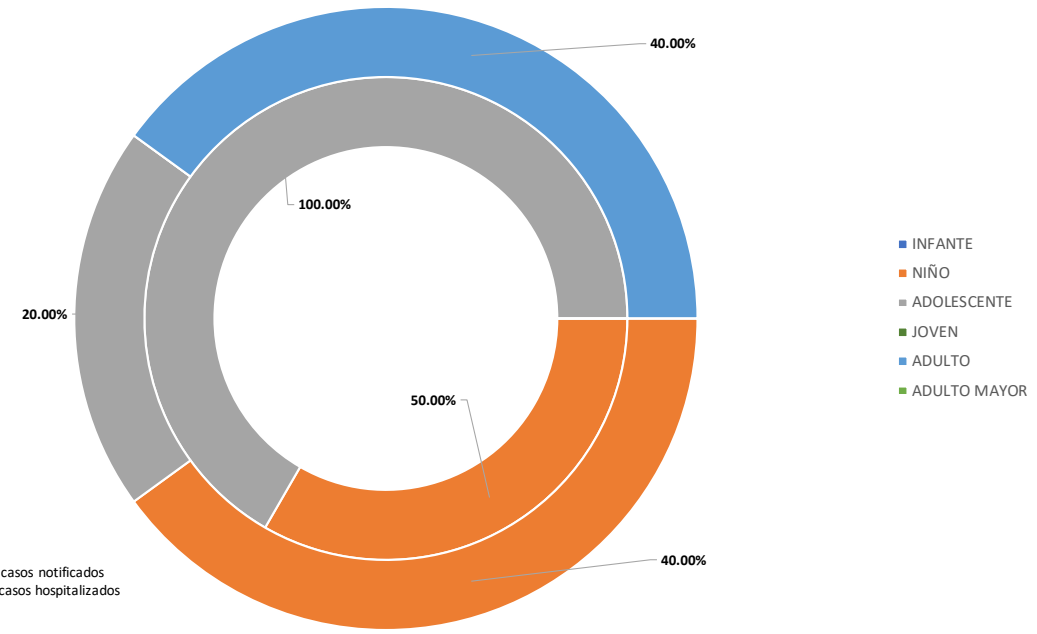


FIGURA N°32: DISTRITO ROQUE - CASOS CONFIRMADOS VS HOSPITALIZADOS POR DENGUE, SEGÚN ETAPA DE VIDA, 2024



* El aro externo representa la cantidad de casos notificados
 * El aro interno representa la cantidad de casos hospitalizados según la etapa de vida

Existen 05 casos confirmados provenientes de Roque, siendo un niño y un adolescente los que necesitaron ser hospitalizados.