



**PREVENCIÓN  
DEL DENGUE**

# DENGUE

## Análisis Situacional

**Enero 2020 – 22 Febrero  
2024**

**TABLA N°01: UNGET MOYOBAMBA: DISTRIBUCIÓN DE TAMIZAJES POR MR-HOSPITAL, SEGÚN CLASIFICACIÓN, 2022 - 2024.**

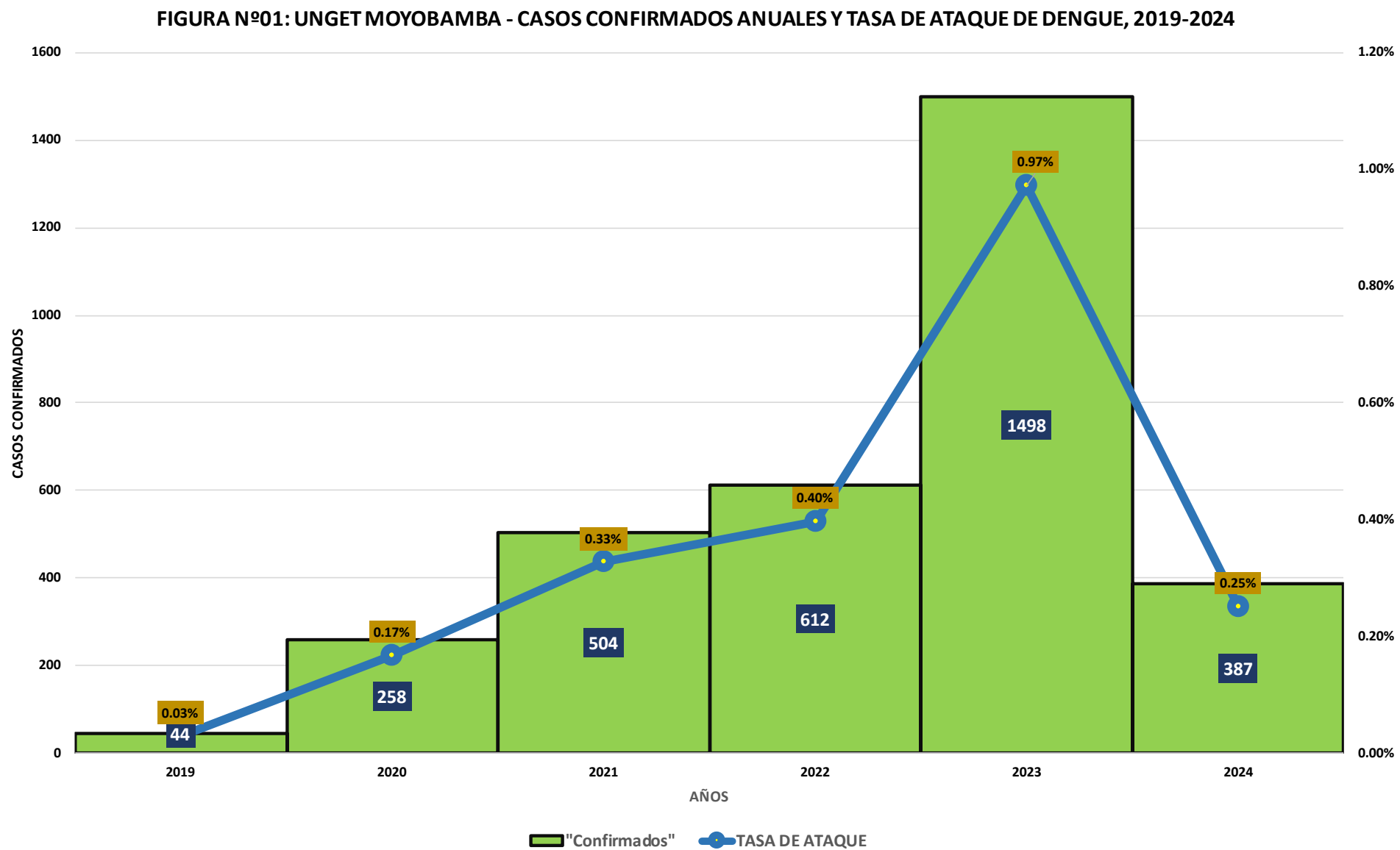
DISTRITOS	CASOS AÑO 2022				CASOS AÑO 2023				CASOS AÑO 2024				TOTAL TAMIZADOS
	CONFIRMADO	DESCARTADO	PROBABLE	TOTAL 2022	CONFIRMADO	DESCARTADO	PROBABLE	TOTAL 2023	CONFIRMADO	DESCARTADO	PROBABLE	TOTAL 2024	
MOYOBAMBA	461	286	0	747	1243	1535	0	2778	271	189	26	486	4011
CALZADA	19	8	0	27	81	68	0	149	22	16	3	41	217
HABANA	6	2	0	8	11	29	0	40	4	7	2	13	61
JEPELACIO	24	25	0	49	45	98	0	143	29	10	13	52	244
SORITOR	71	86	0	157	63	363	0	426	33	23	31	87	670
YANTALO	8	11	0	19	9	22	0	31	5	3	2	10	60
ALONSO DE ALVARADO	2	4	0	6	12	16	0	28	5	1	7	13	47
Otros Distritos	21	18	0	39	34	49	0	83	18	11	12	41	163
<b>UNGET MOYOBAMBA</b>	<b>612</b>	<b>440</b>	<b>0</b>	<b>1052</b>	<b>1498</b>	<b>2180</b>	<b>0</b>	<b>3678</b>	<b>387</b>	<b>260</b>	<b>96</b>	<b>743</b>	<b>5473</b>

En la **Tabla N°01** se aprecia la distribución de tamizajes para Dengue, según el tipo de diagnóstico, observando que la mayor notificación de casos confirmados este 2024 va en el siguiente orden, Moyobamba (271), Soritor (33), Jepelacio (29) y Calzada (22).

**TABLA N°02: UNGET MOYOBAMBA: POSITIVIDAD, MORTALIDAD Y LETALIDAD ACUMULADA DE CASOS DENGUE POR MR-HOSPITAL, 2024.**

DISTRITOS	POBLACIÓN ASIGNADA	TAMIZADOS	CASOS CONFIRMADOS	FALLECIDOS	% POBLACION TAMIZADA	% POSITIVIDAD ACUMULADA	TASA DE ATAQUE * 100	LETALIDAD %
MOYOBAMBA	88140	486	271	0	0.55	55.76	0.31	0.00
CALZADA	5016	41	22	0	0.82	53.66	0.44	0.00
HABANA	1932	13	4	0	0.67	30.77	0.21	0.00
JEPELACIO	16943	52	29	1	0.31	55.77	0.17	3.45
SORITOR	24861	87	33	0	0.35	37.93	0.13	0.00
YANTALO	3181	10	5	0	0.31	50.00	0.16	0.00
ALONSO DE ALVARADO	14137	13	5	0	0.09	38.46	0.04	0.00
Otros Distritos	-	41	18	0	0.00	43.90	0.00	0.00
<b>UNGET MOYOBAMBA</b>	<b>154210</b>	<b>743</b>	<b>387</b>	<b>1</b>	<b>0.48</b>	<b>52.09</b>	<b>0.25</b>	<b>0.26</b>

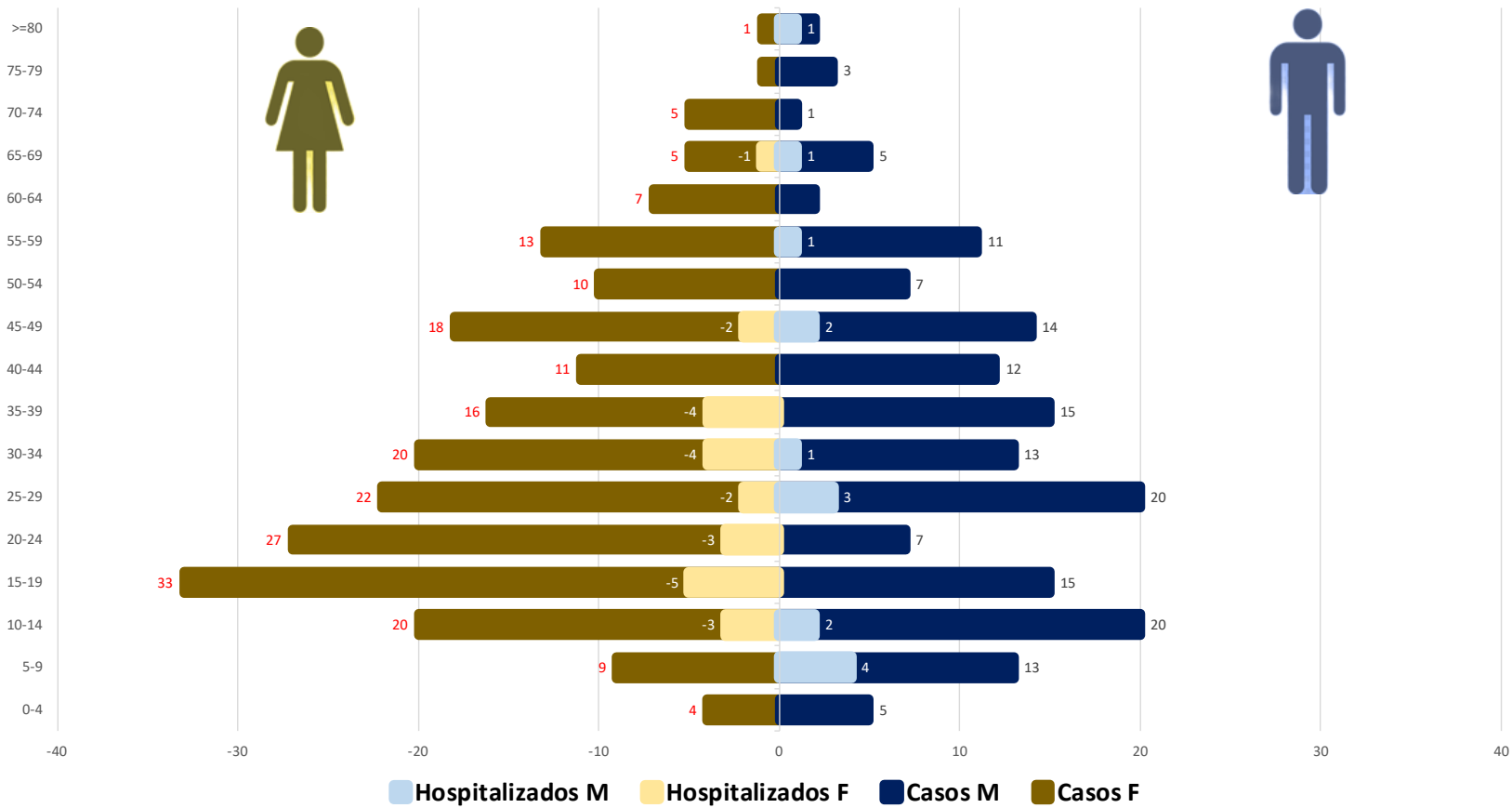
Para la **Tabla N°02** nuestra apreciación es, que los tamizajes por sí solos no representan una variable significativa para realizar una intervención. Además, identificamos que los distritos con un mayor índice de positividad son, Jepelacio (55,77), Moyobamba (55,76), Calzada (53,66), y que la tasa de ataque más elevada se encuentra en Calzada con (0.44) y Moyobamba con (0.31). Habiendo 01 fallecidos este año, pero no ha sido dengue la causa básica del deceso.





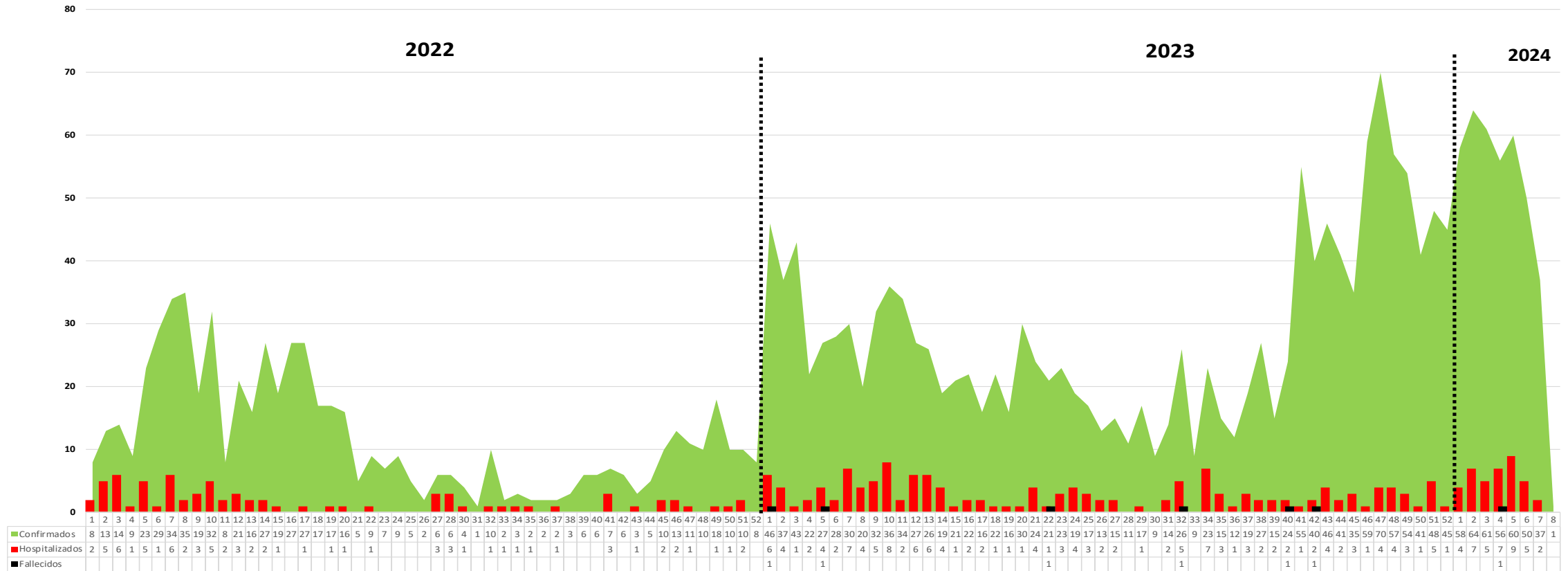
# SITUACIÓN DENGUE: CONFIRMADOS VS HOSPITALIZADOS SEGÚN ETAPAS DE VIDA, 2024\*

FIGURA N°03: UNGET MOYOBAMBA - CASOS CONFIRMADOS VS HOSPITALIZADOS POR DENGUE, SEGÚN ETAPA DE VIDA, 2024



La figura N°04, muestra que los grupos etarios más afectados y preocupantes por la enfermedad son las adolescentes entre 15 a 19 años, y adultos varones entre 25 a 29 años. Teniendo casos 39 confirmados que necesitaron ser hospitalizados en lo que va del año.

FIGURA N°04: UNGET MOYOBAMBA - : CASOS CONFIRMADOS VS HOSPITALIZADOS VS FALLECIDOS POR DENGUE, SEGÚN SEMANA EPIDEMIOLÓGICA, 2022-2024



En esta figura, se aprecia la tendencia histórica, para el 2024, los casos **confirmados son (387)** y a la vez, la **tendencia de hospitalizados (39)** por **Dengue**, encontrando 01 fallecido confirmado por Dengue en lo que va del año, no obstante, no fue la causa principal del deceso.

# Casos Identificados por Vigilancia Activa – según establecimiento de salud, 2024\*



## Hazle el pare al dengue

¡SIN CRIADEROS, NO HAY ZANCUDOS!

El dengue es una enfermedad transmitida por la picadura del zancudo *Aedes aegypti*, que se reproduce en recipientes u objetos con agua acumulada, llamados criaderos de zancudos.

- Bambú y plantas acuáticas
- Lavatorios, bidones o baldes.
- Bebedero de animales
- Cercos con pedazos de botellas
- Piscinas armables
- Tanques sin tapa
- Llantas, botellas y latas.
- Floreros en el hogar y en cementerios
- Cáscaras de coco y de cacao

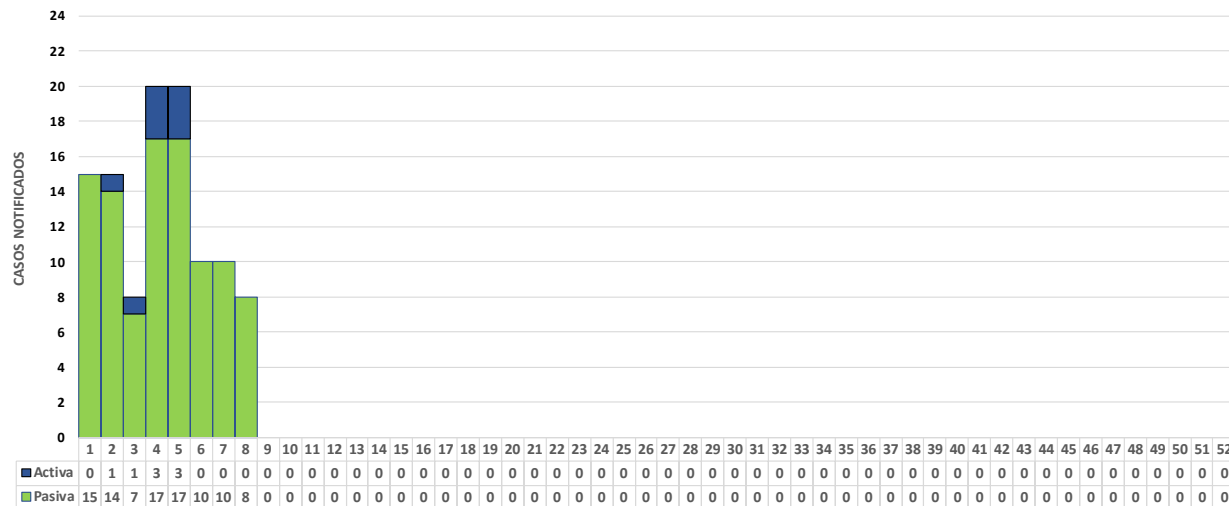
Identifica los criaderos del zancudo en tu casa, lávalos constantemente o deséchalos para evitar la enfermedad del dengue.

# SITUACIÓN DENGUE: NOTIFICACIONES DE DENGUE SEGÚN TIPO DE VIGILANCIA, POR SEMANAS EPIDEMIOLÓGICAS, 2023-2024\*


MICRORED PUEBLO LIBRE: NOTIFICACIÓN DE CASOS DE DENGUE, SEGÚN TIPO DE VIGILANCIA, POR SEMANAS EPIDEMIOLÓGICAS, 2024\*



MICRORED SORITOR: NOTIFICACIÓN DE CASOS DE DENGUE, SEGÚN TIPO DE VIGILANCIA, POR SEMANAS EPIDEMIOLÓGICAS, 2024\*



MICRORED LLUYLLUCUCHA: NOTIFICACIÓN DE CASOS DE DENGUE, SEGÚN TIPO DE VIGILANCIA, POR SEMANAS EPIDEMIOLÓGICAS, 2024\*



MICRORED CALZADA: NOTIFICACIÓN DE CASOS DE DENGUE, SEGÚN TIPO DE VIGILANCIA, POR SEMANAS EPIDEMIOLÓGICAS, 2024\*

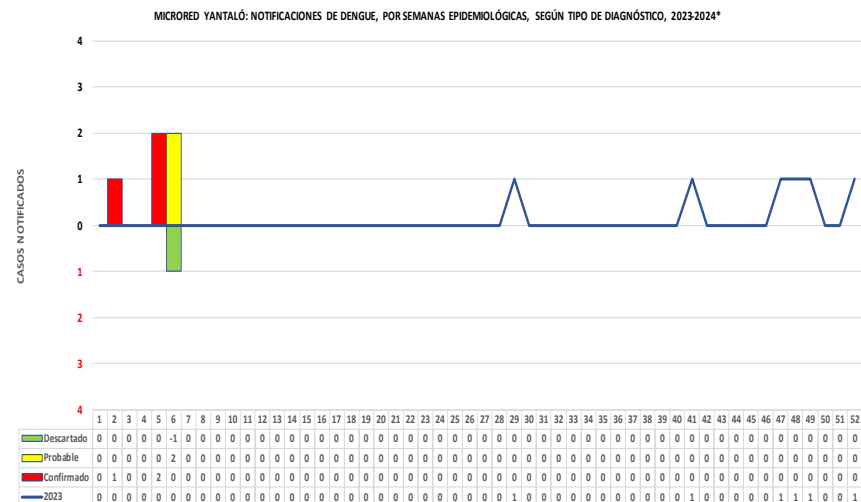
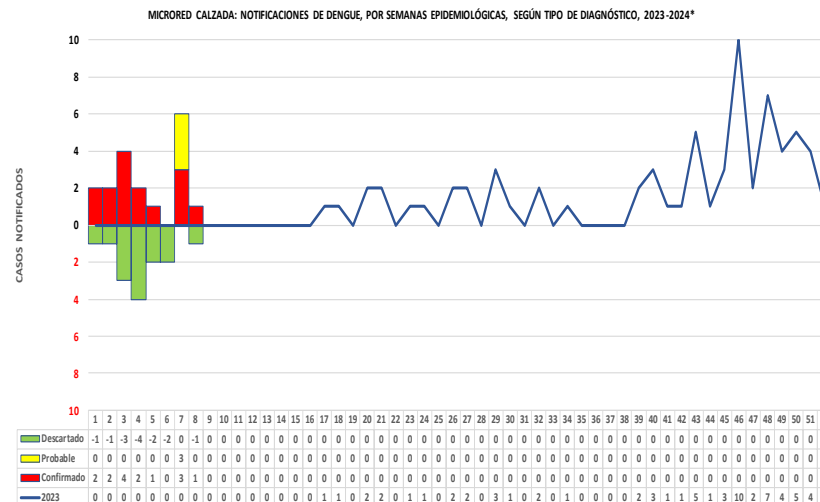
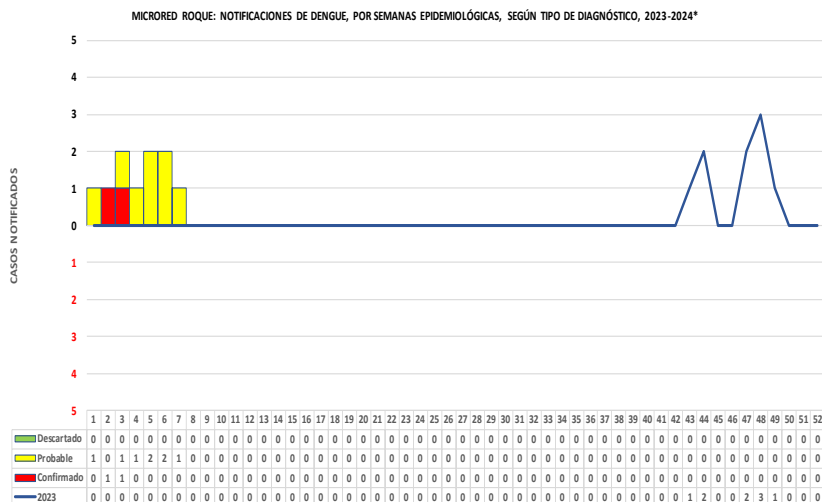




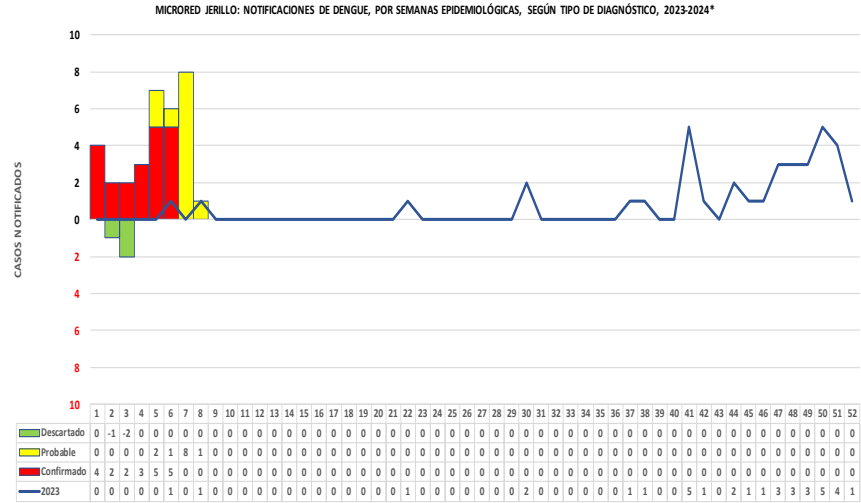
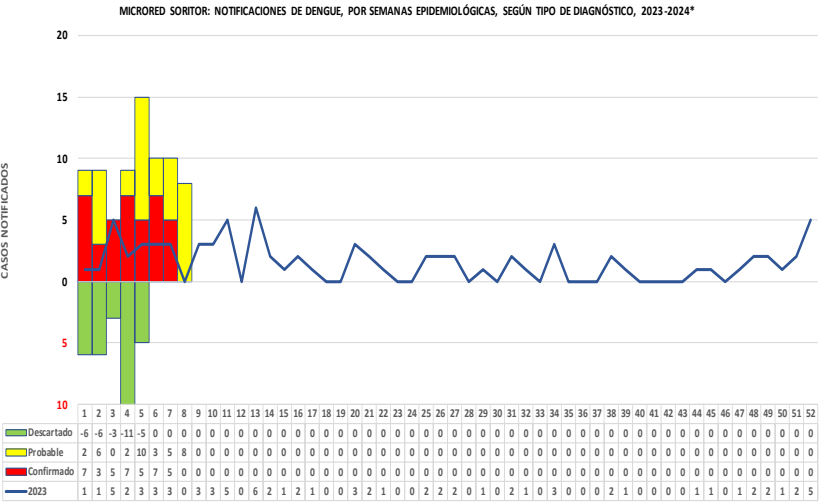
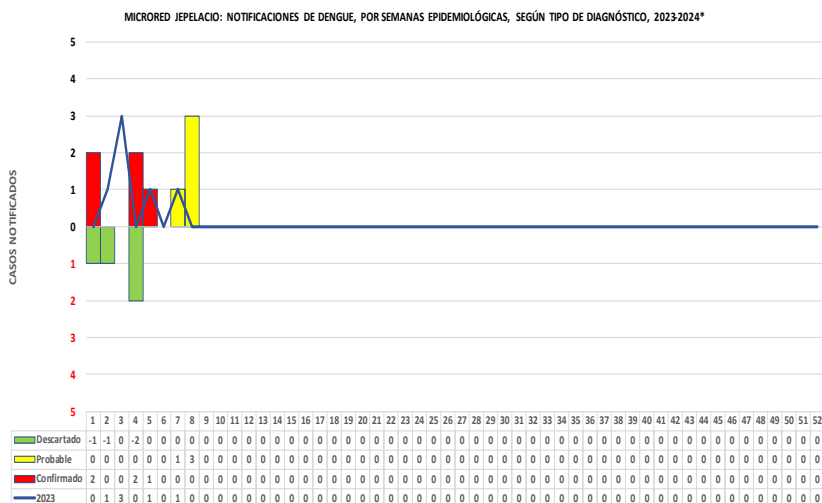


## Análisis Situacional por Establecimiento Notificante

# SITUACIÓN DENGUE: NOTIFICACIONES DE DENGUE, POR SEMANAS EPIDEMIOLÓGICAS, SEGÚN TIPO DE DIAGNÓSTICO, 2023-2024\*



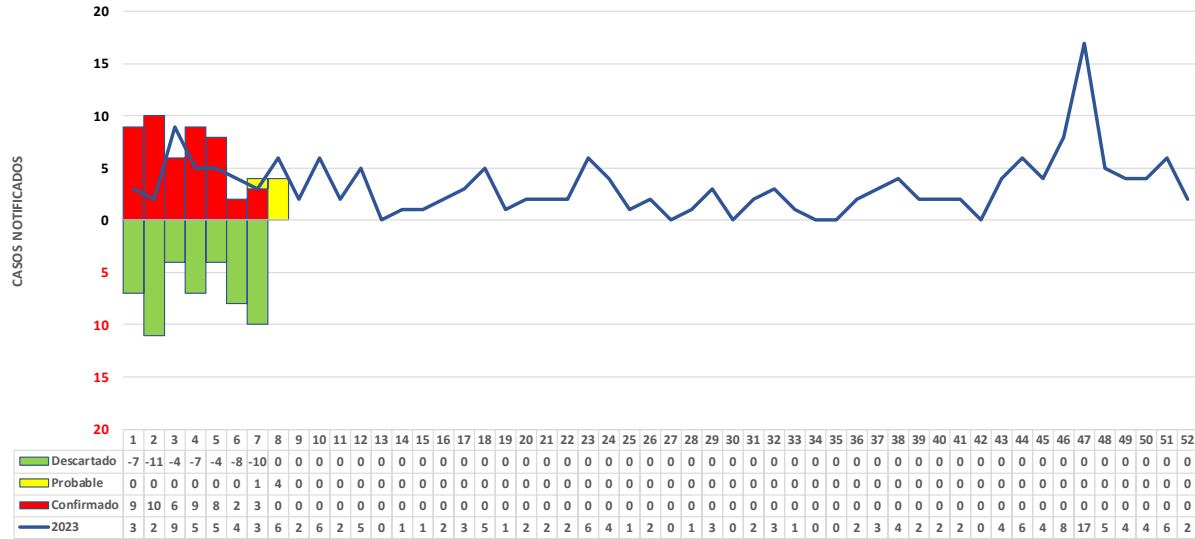
01 caso confirmado en la SE04, por Vigilancia Activa en el C.S. Calzada.



01 confirmado en la SE02, y 01 confirmado en la SE04 por vigilancia activa en el C.S. Soritor.

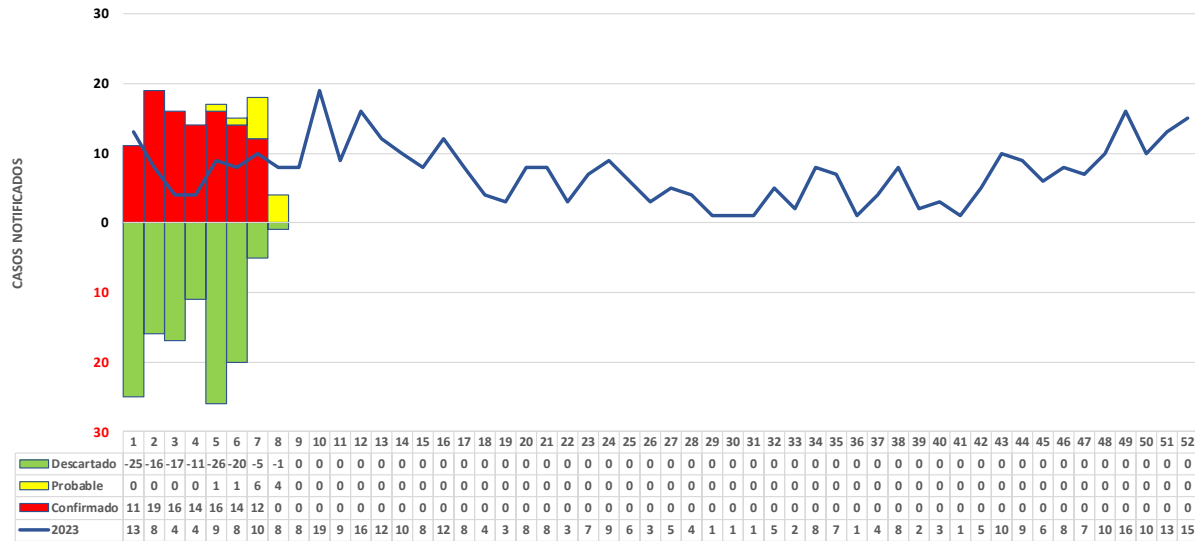
# SITUACIÓN DENGUE: NOTIFICACIONES DE DENGUE, POR SEMANAS EPIDEMIOLÓGICAS, SEGÚN TIPO DE DIAGNÓSTICO, 2023-2024\*

MICRORED LLUYLLUCUCHA: NOTIFICACIONES DE DENGUE, POR SEMANAS EPIDEMIOLÓGICAS, SEGÚN TIPO DE DIAGNÓSTICO, 2023-2024\*

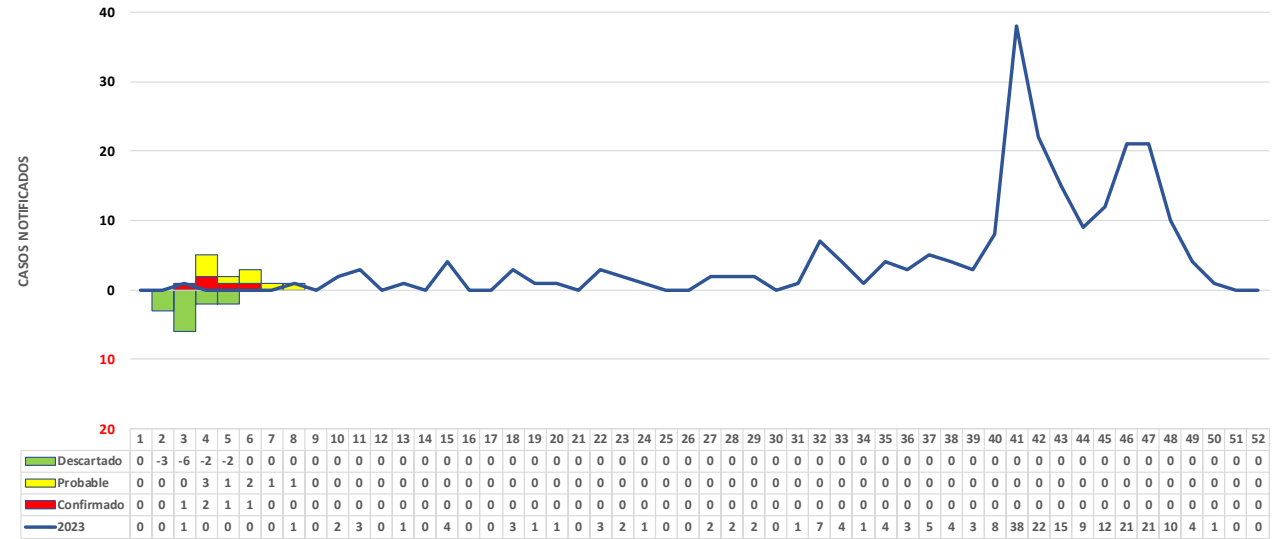


02 confirmados en la SE01 y 01 en la SE02, por vigilancia activa en el C.S. Lluyllucucha.

HOSPITAL II-1 MOYOBAMBA: NOTIFICACIONES DE DENGUE, POR SEMANAS EPIDEMIOLÓGICAS, SEGÚN TIPO DE DIAGNÓSTICO, 2023-2024\*

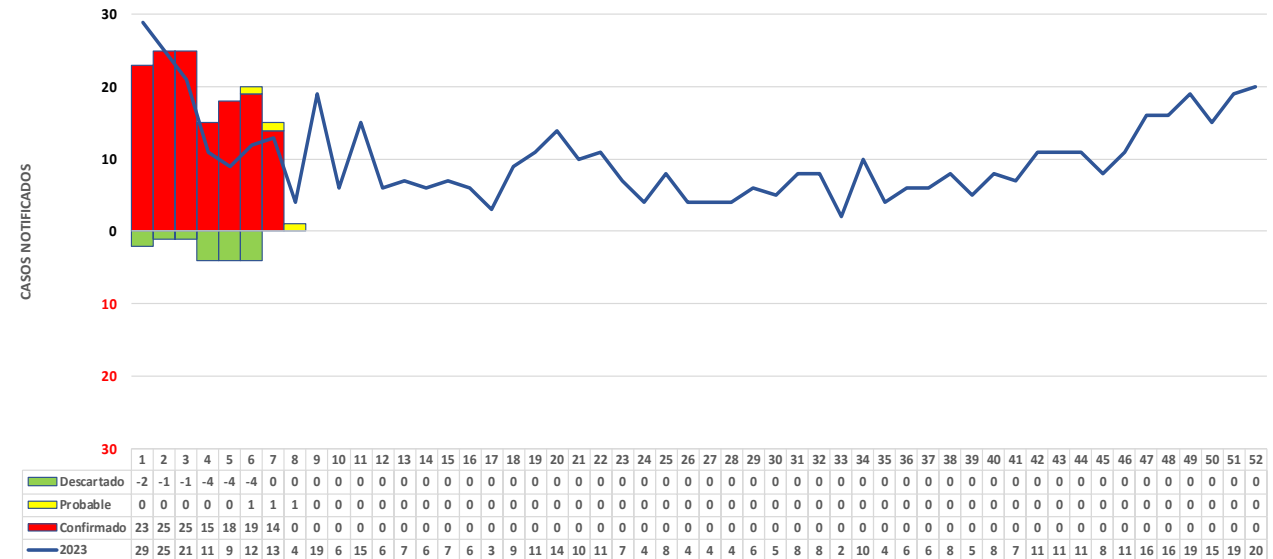


MICRORED PUEBLO LIBRE: NOTIFICACIONES DE DENGUE, POR SEMANAS EPIDEMIOLÓGICAS, SEGÚN TIPO DE DIAGNÓSTICO, 2023-2024\*



01 confirmado en la SE03 por vigilancia activa en el C.S. Pueblo Libre.

HOSPITAL ESSALUD: NOTIFICACIONES DE DENGUE, POR SEMANAS EPIDEMIOLÓGICAS, SEGÚN TIPO DE DIAGNÓSTICO, 2023-2024\*



# OGESS ALTO MAYO – UNGETS MOYOBAMBA



**Análisis Situacional por  
Distritos**

FIGURA N°05: DISTRITO MOYOBAMBA - CANAL ENDÉMICO DE DENGUE, 2019-2024

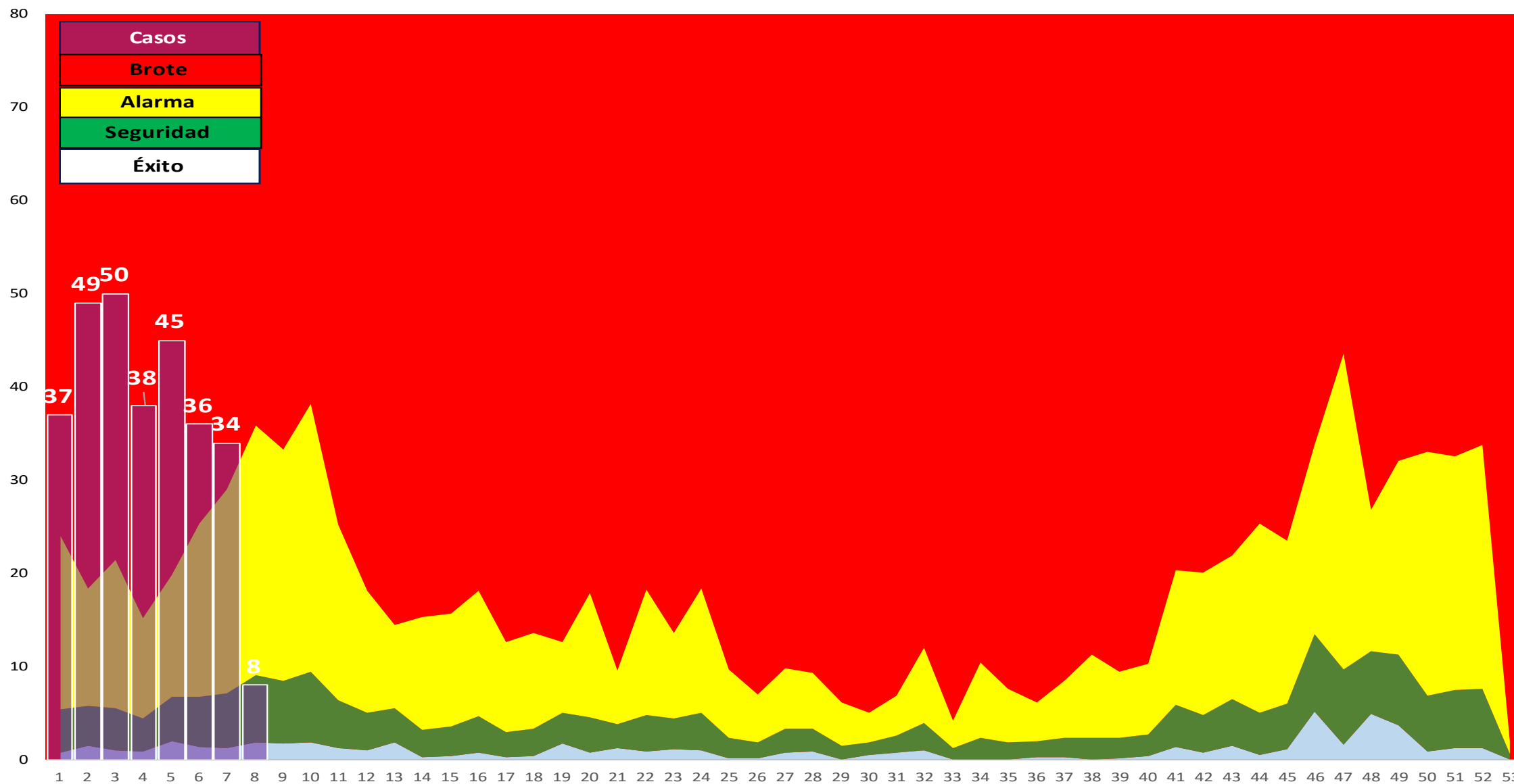
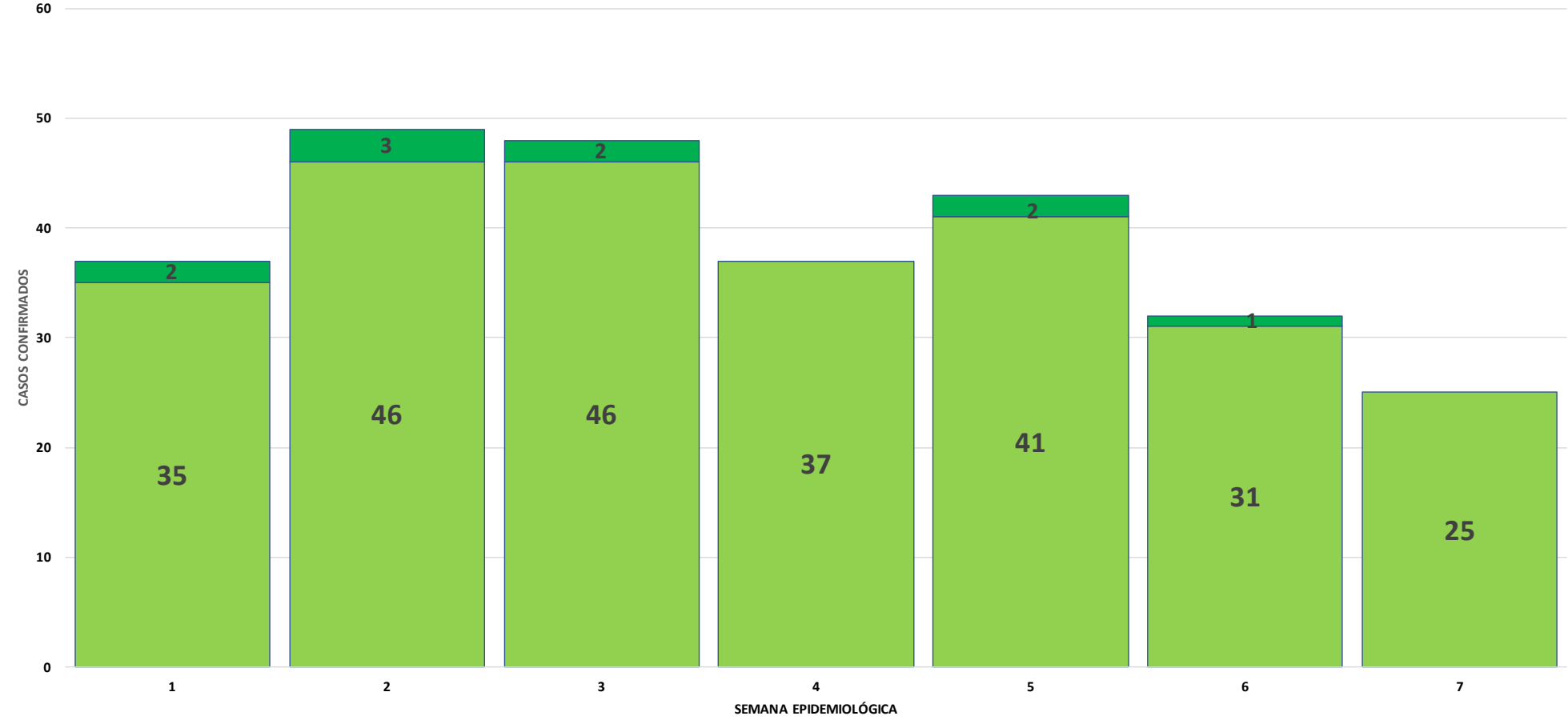


FIGURA N°06: DISTRITO MOYOBAMBA - CASOS CONFIRMADOS POR DENGUE, SEGÚN TIPO DE DIAGNÓSTICO Y SEMANA EPIDEMIOLÓGICA, 2024



■ Dengue sin signos de alarma  
 ■ Dengue con signos de alarma  
 ■ Dengue Grave

- Establecimientos notificantes:**
- 126 casos por ESSALUD
  - 87 casos por el Hospital II-1 Moyobamba
  - 39 casos por el C.S. Lluylucucha
  - 07 casos por el Policlínico Moyobamba PNP
  - 04 casos por el P.S. Marona
  - 04 casos por el P.S. La Primavera
  - 03 casos por el C.S Pueblo Libre
  - 01 caso por el C.S. Soritor

En lo que va del año en el distrito de Moyobamba han sido confirmados 271 casos de dengue; de los cuales fueron

- Tipo de Dx:**
- 261 dengue sin signos de alarma
  - 10 dengue con signos de alarma
  - 00 dengue grave

## NOTIWEB 2023

FIGURA N°07: DISTRITO MOYOBAMBA - CASOS CONFIRMADOS VS HOSPITALIZADOS POR DENGUE, SEGÚN GRUPO ETARIO, 2024

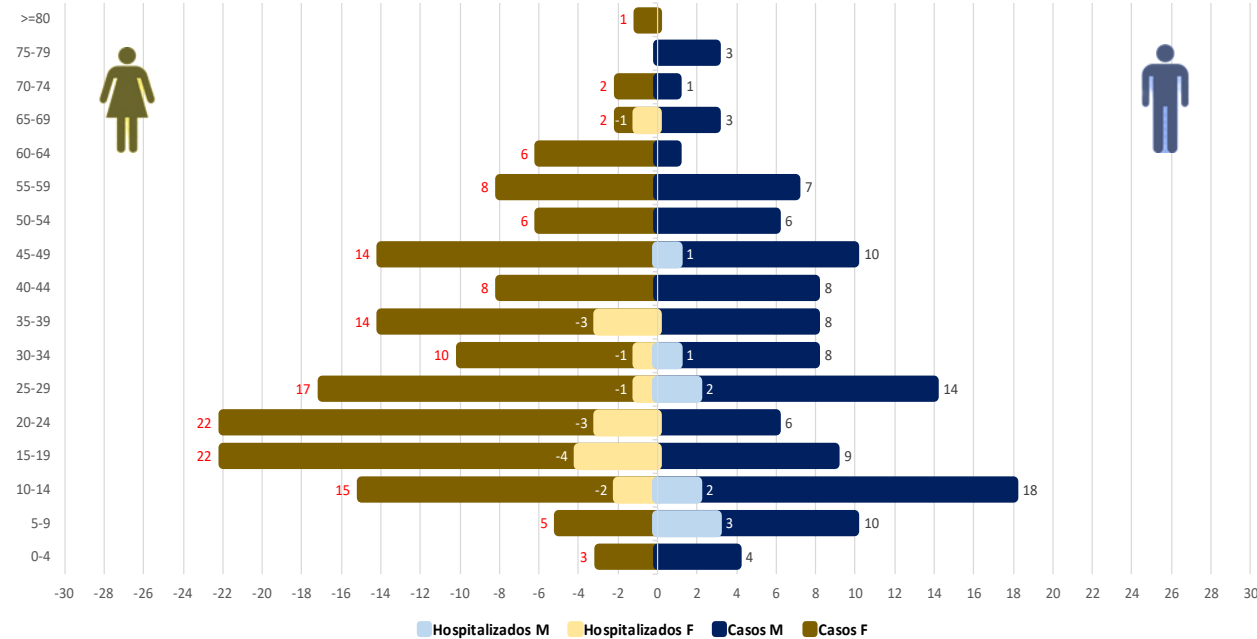
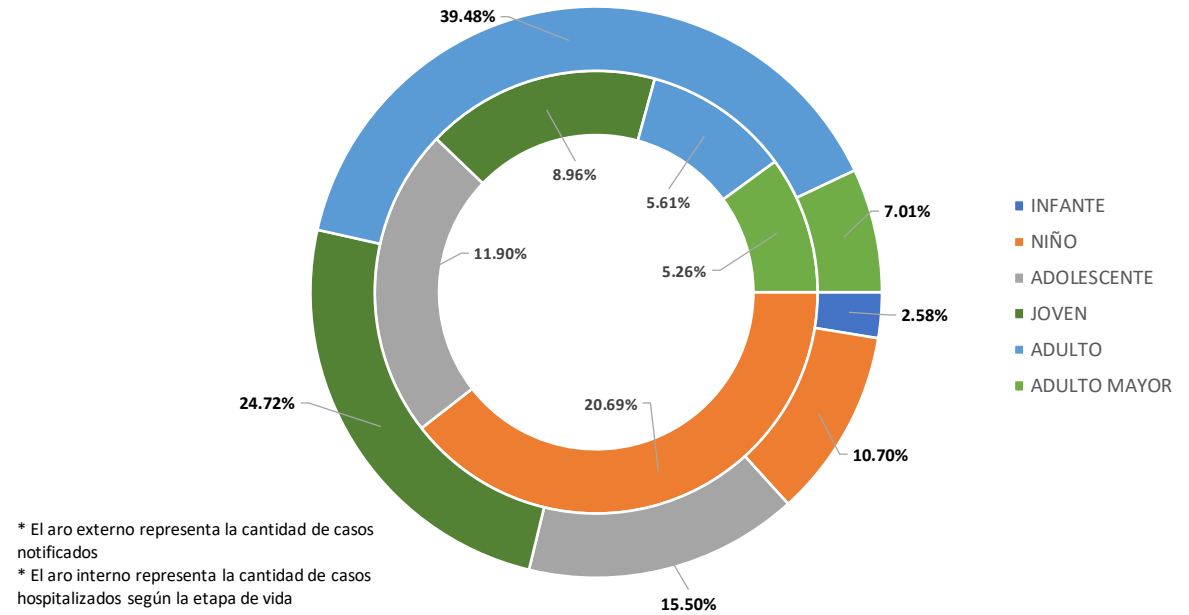


FIGURA N°08: DISTRITO MOYOBAMBA - CASOS CONFIRMADOS VS HOSPITALIZADOS POR DENGUE, SEGÚN ETAPA DE VIDA, 2024



El grupo etario de los varones más afectado por el dengue está entre 10 a 14 años, y en el grupo de las mujeres son las que tienen entre 15 a 24 años.  
Asimismo, la etapa adulta representa el 39.48% de los casos.

# SITUACIÓN DENGUE: CANAL ENDÉMICO (CONFIRMADOS + PROBABLES) DE DENGUE EN EL DISTRITO DE CALZADA, 2019-2024

FIGURA N°09: DISTRITO CALZADA - CANAL ENDÉMICO DE DENGUE, 2019-2024

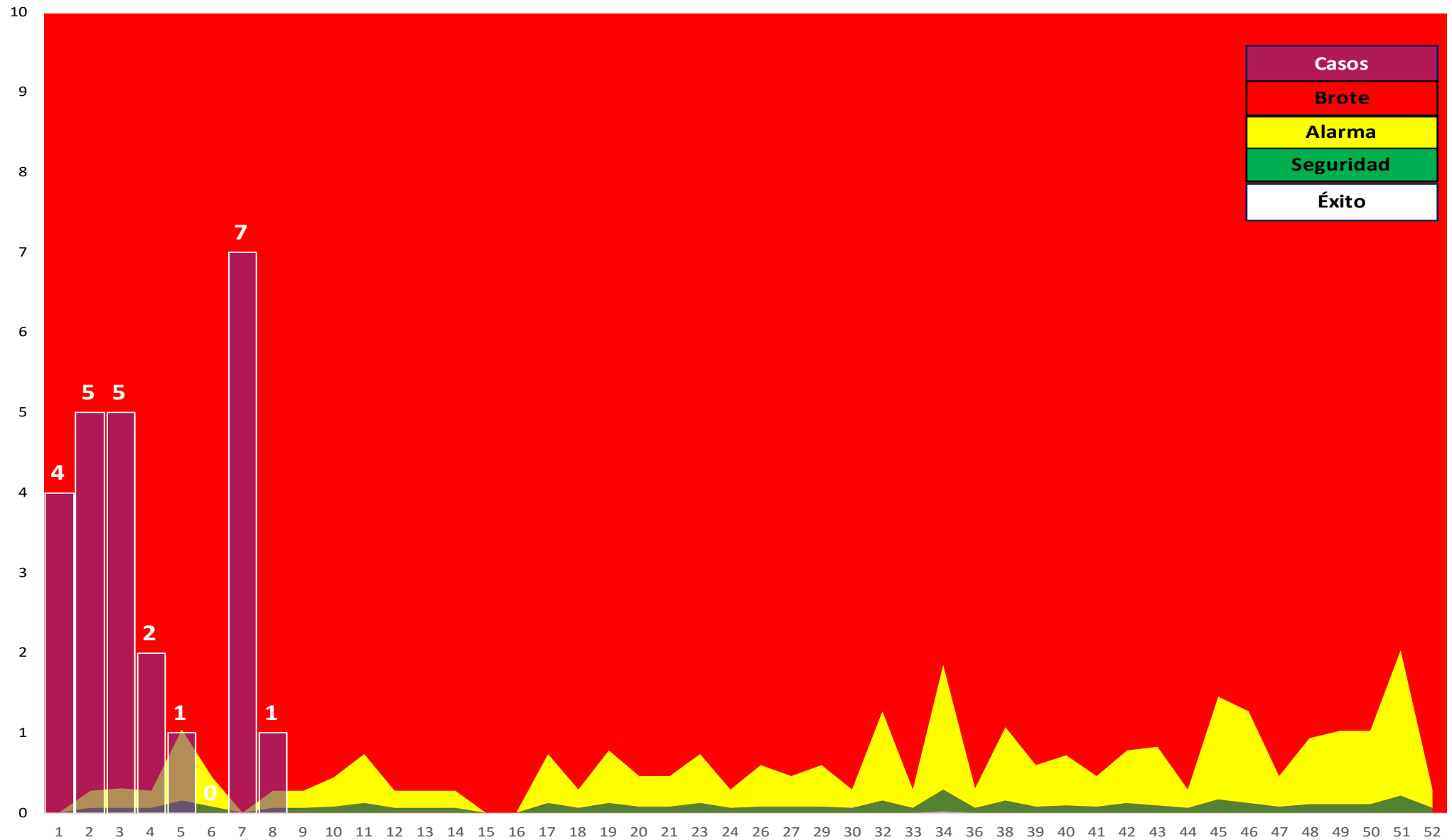
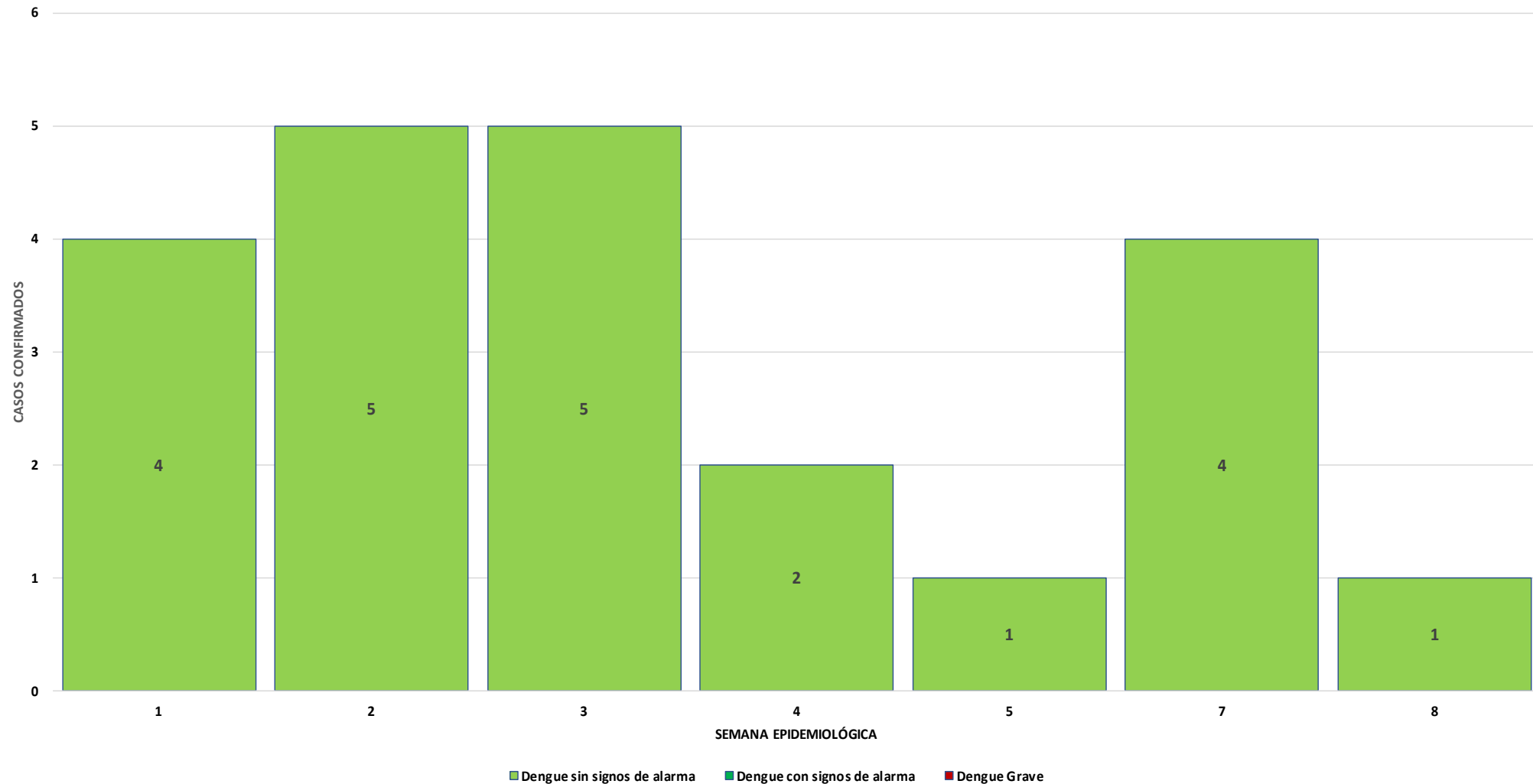




FIGURA Nº10: DISTRITO CALZADA - CASOS CONFIRMADOS POR DENGUE, SEGÚN TIPO DE DIAGNÓSTICO Y SEMANA EPIDEMIOLÓGICA, 2024



En lo que va del año en el distrito de Calzada han sido confirmados 22 casos de dengue

Tipo de Dx:

- 22 dengue sin signos de alarma
- 00 dengue con signos de alarma
- 00 dengue grave

Establecimiento notificante:

- 15 casos por C.S Calzada
- 06 casos por ESSALUD
- 01 casos por Hospital II-1 Moyobamba

## NOTIWEB 2023

FIGURA N°11: DISTRITO CALZADA - CASOS CONFIRMADOS VS HOSPITALIZADOS POR DENGUE, SEGÚN GRUPO ETARIO, 2024

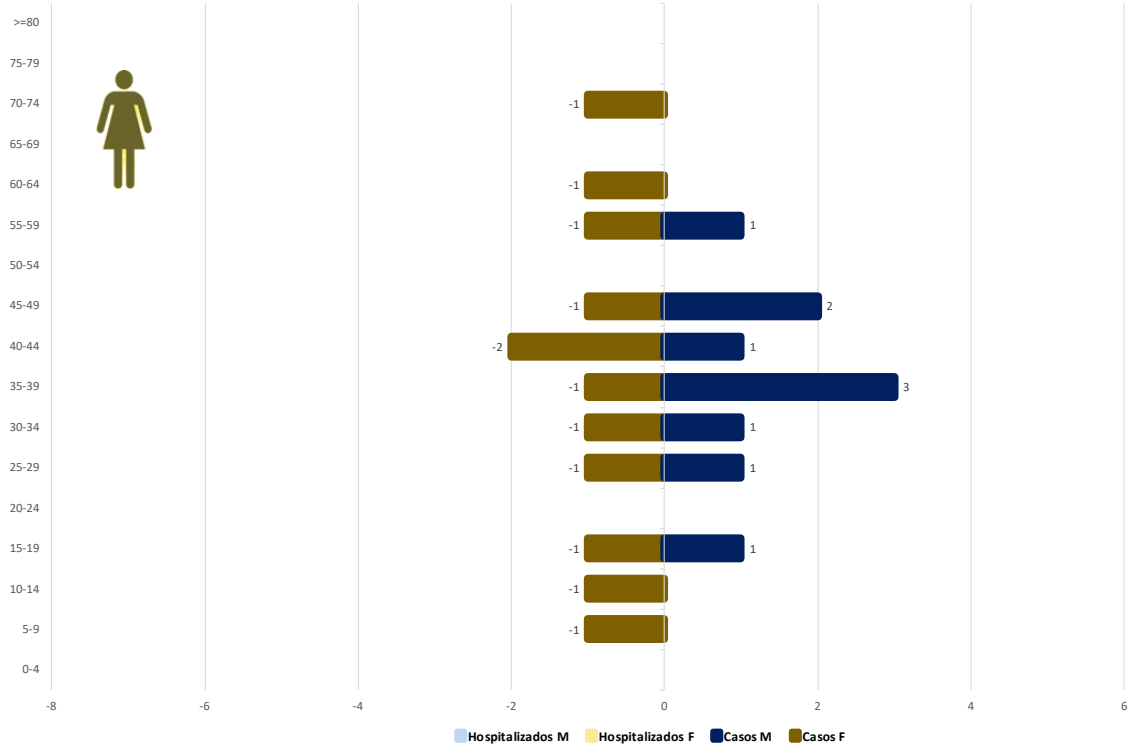
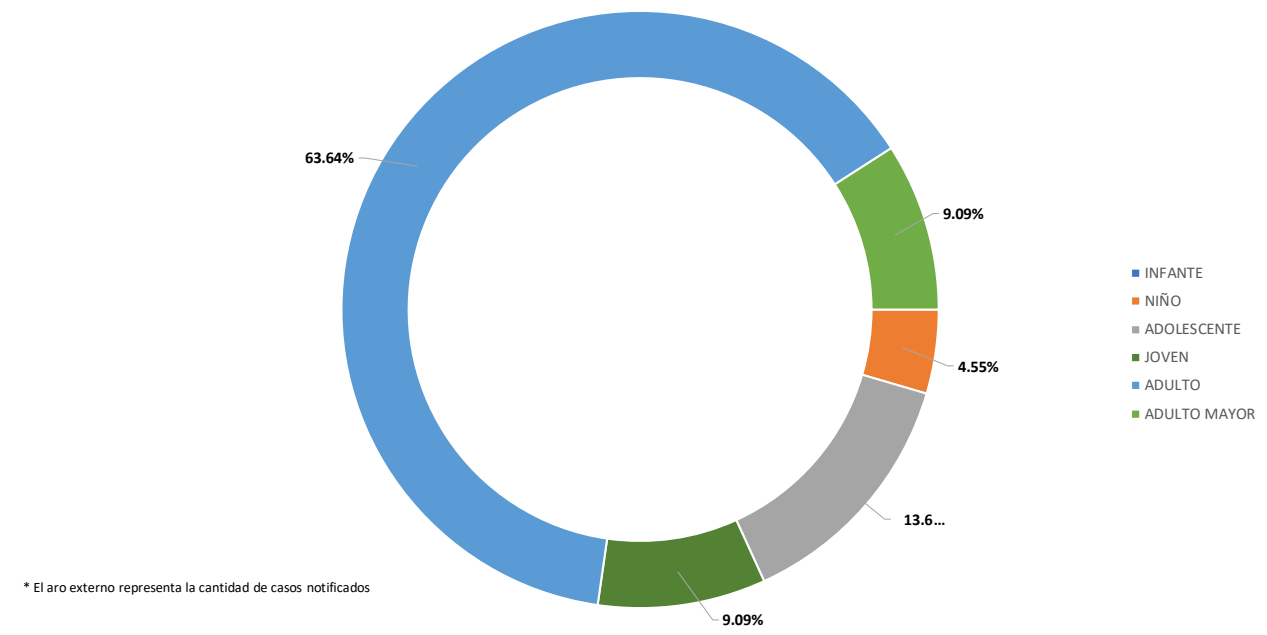


FIGURA N°12: DISTRITO CALZADA - CASOS CONFIRMADOS VS HOSPITALIZADOS POR DENGUE, SEGÚN ETAPA DE VIDA, 2024



La etapa de vida más afectada vienen siendo los adultos con un 63.64%, sin necesidad de hospitalización.

# SITUACIÓN DENGUE: CANAL ENDÉMICO (CONFIRMADOS + PROBABLES) DE DENGUE EN EL DISTRITO DE JEPELACIO, 2019-2024

FIGURA N°13: DISTRITO JEPELACIO - CANAL ENDÉMICO DE DENGUE, 2019-2024

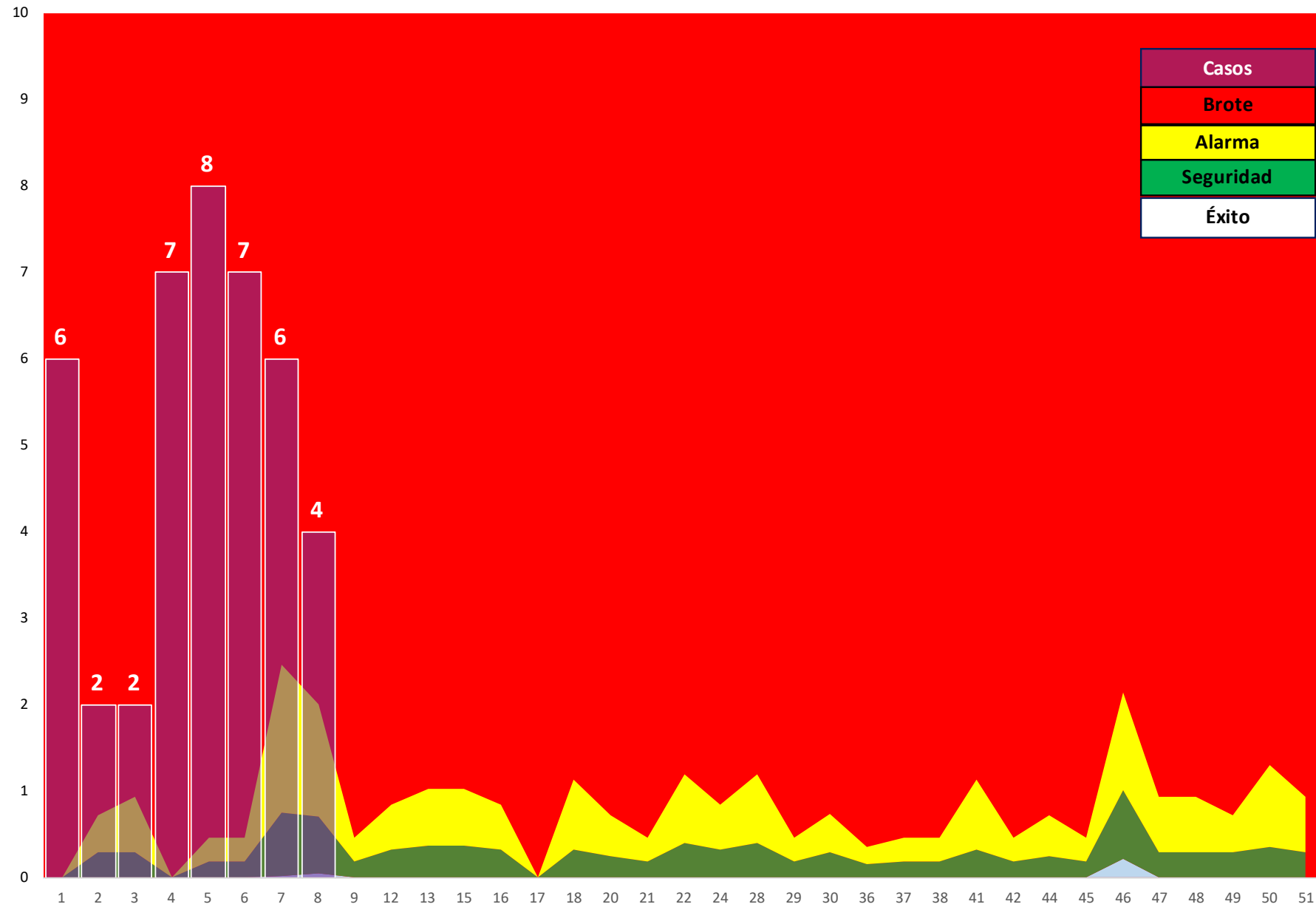
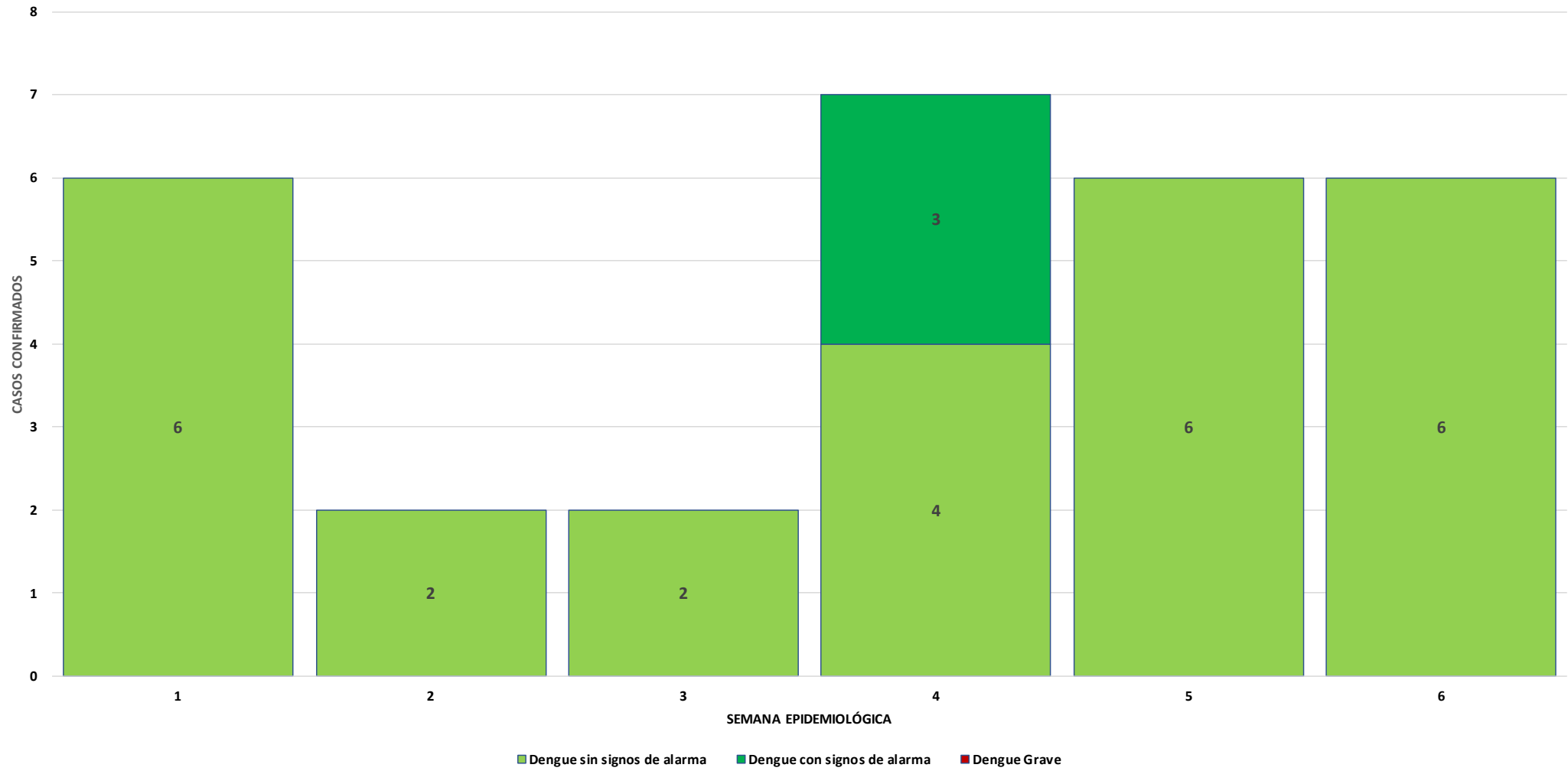


FIGURA Nº14: DISTRITO JEPELACIO - CASOS CONFIRMADOS POR DENGUE, SEGÚN TIPO DE DIAGNÓSTICO Y SEMANA EPIDEMIOLÓGICA, 2024



En lo que va del año en el distrito de Jepelacio han sido confirmados 29 casos de dengue

- Tipo de Dx:
- 26 dengue sin signos de alarma
  - 03 dengue con signos de alarma
  - 00 dengue grave

- Establecimiento notificante:
- 19 casos por C.S. Jerillo
  - 05 casos por C.S Jepelacio
  - 05 casos por Hospital II-1 Moyobamba

## NOTIWEB 2023

FIGURA N°15: DISTRITO JEPELACIO - CASOS CONFIRMADOS VS HOSPITALIZADOS POR DENGUE, SEGÚN GRUPO ETARIO, 2024

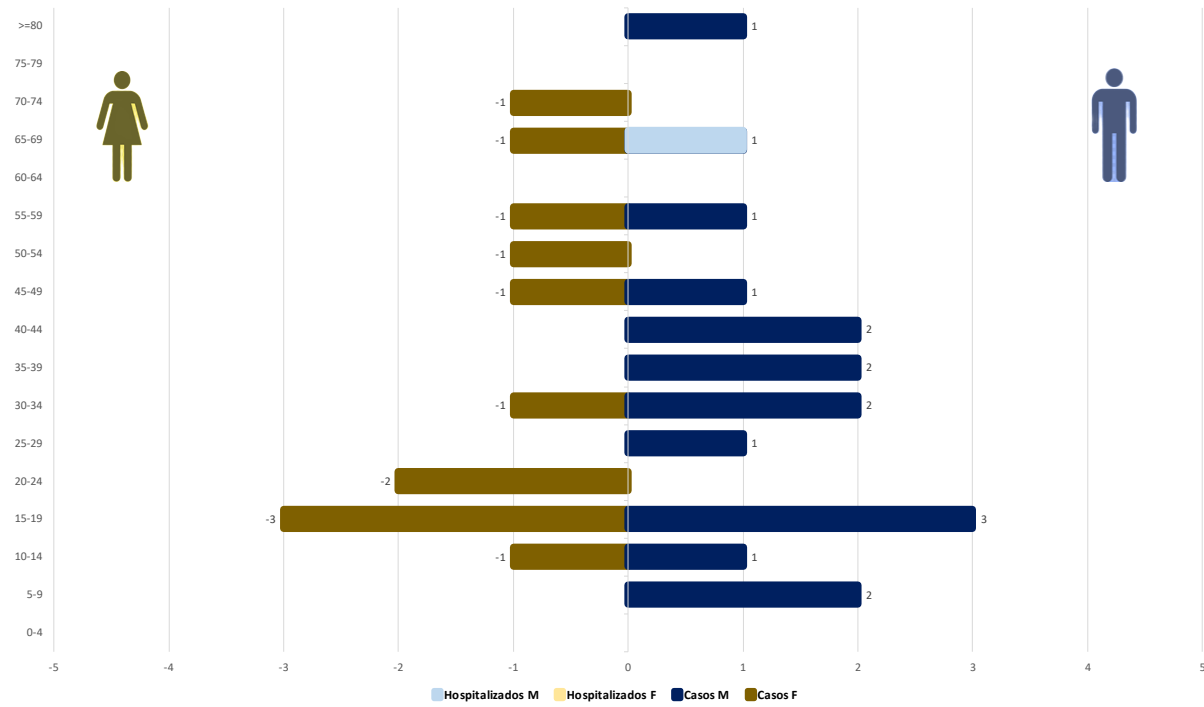
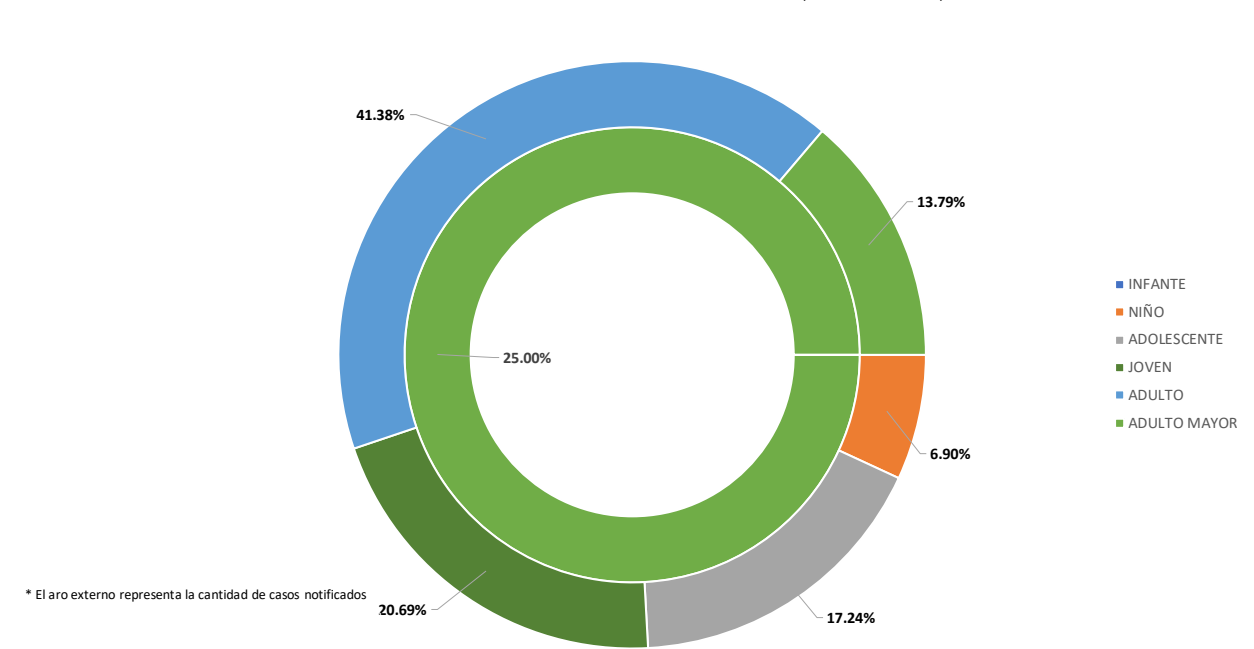


FIGURA N°16: DISTRITO JEPELACIO - CASOS CONFIRMADOS VS HOSPITALIZADOS POR DENGUE, SEGÚN ETAPA DE VIDA, 2024



La etapa de vida más afectada vienen siendo los adultos con un 41.38%, sin embargo, el 25% de los adultos mayores tuvieron que ser hospitalizados.

# SITUACIÓN DENGUE: CANAL ENDÉMICO (CONFIRMADOS + PROBABLES) DE DENGUE EN EL DISTRITO DE SORITOR, 2019-2024

FIGURA Nº17: DISTRITO SORITOR - CANAL ENDÉMICO DE DENGUE, 2019-2024

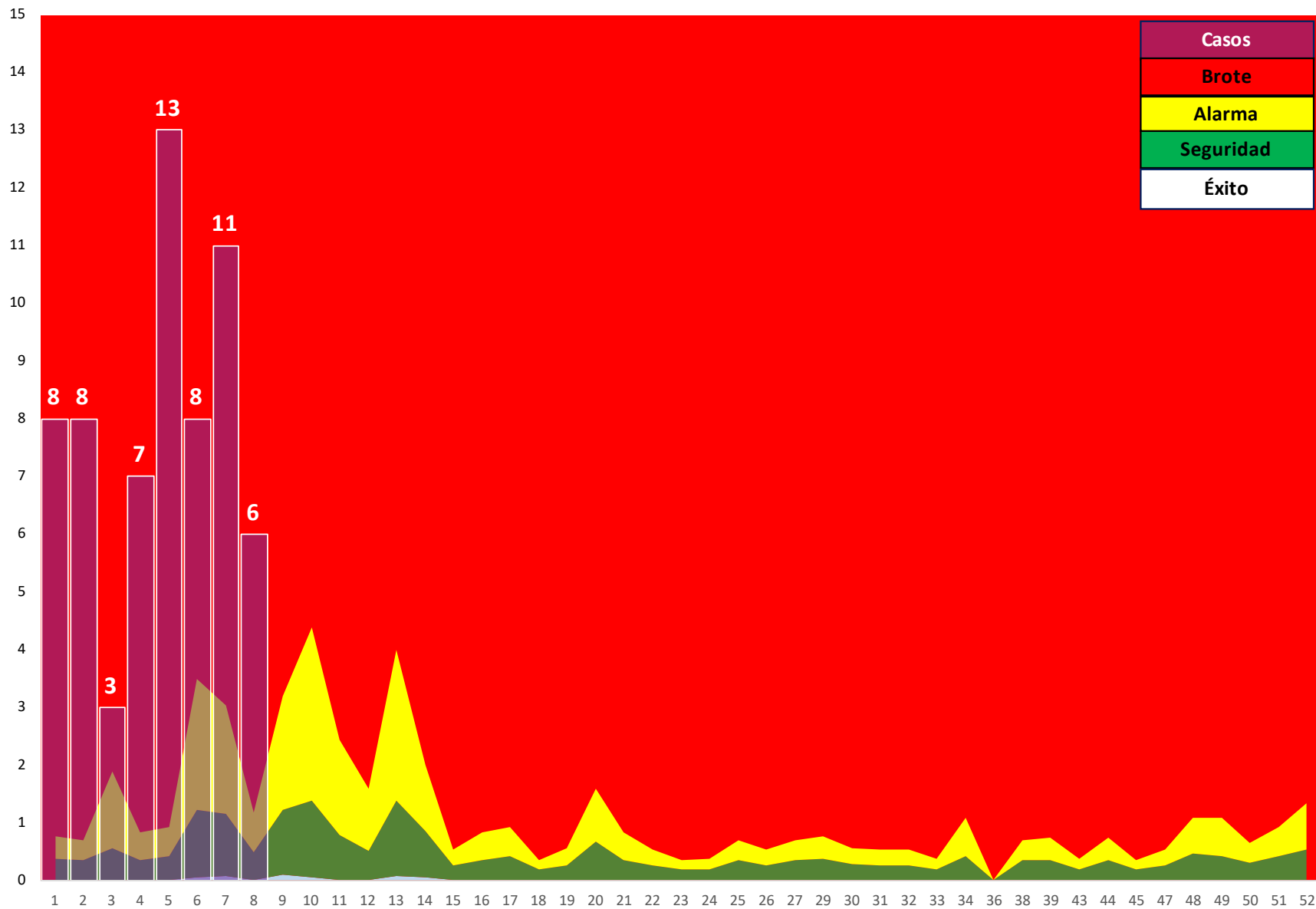
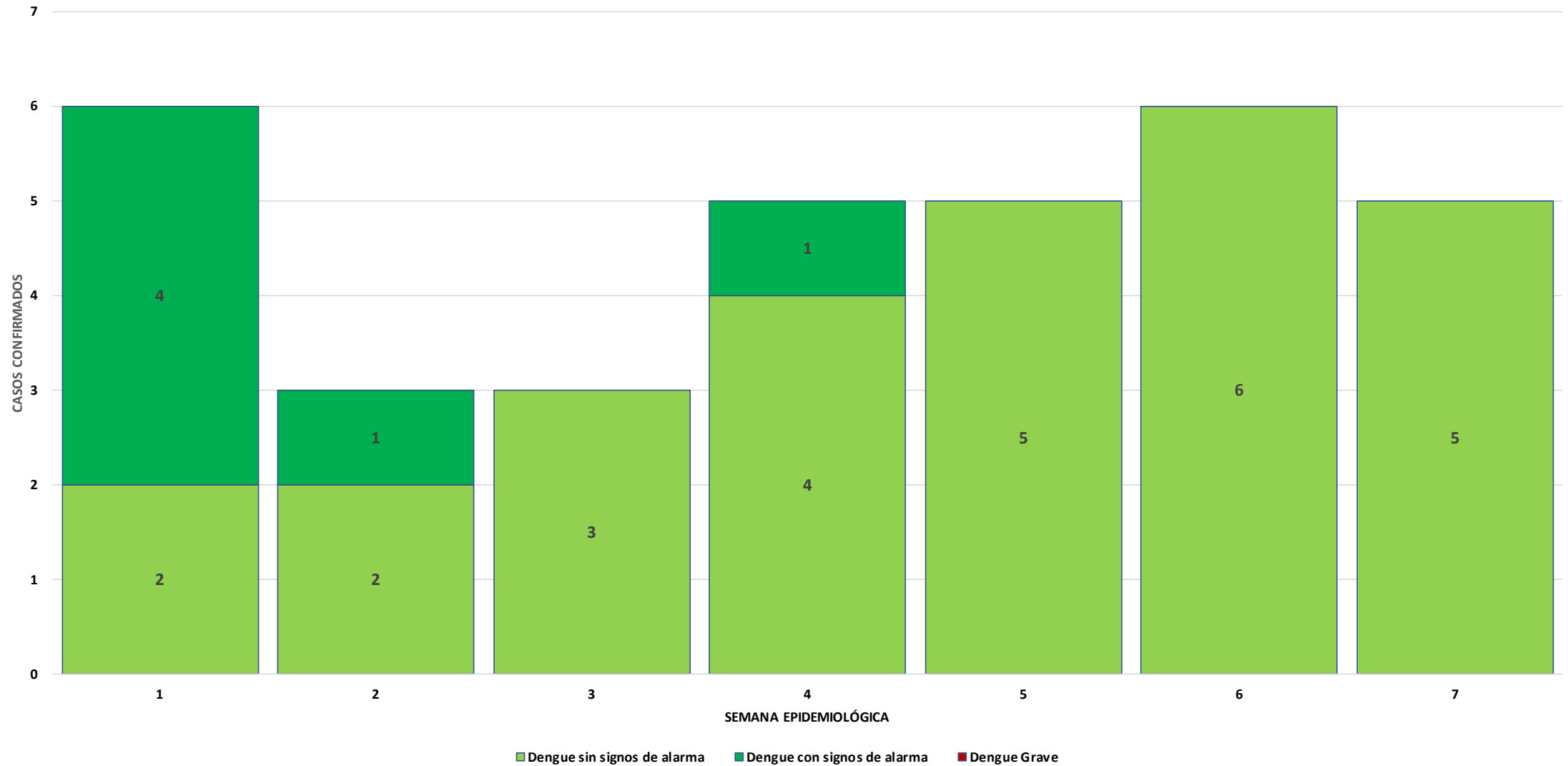


FIGURA N°18: DISTRITO SORITOR - CASOS CONFIRMADOS POR DENGUE, SEGÚN TIPO DE DIAGNÓSTICO Y SEMANA EPIDEMIOLÓGICA, 2024



En lo que va del año en el distrito de Soritor han sido confirmados 33 casos de dengue

Tipo de Dx:

- 27 dengue sin signos de alarma
- 06 dengue con signos de alarma
- 00 dengue grave

Establecimientos Notificantes:

- 31 casos por C.S Soritor
- 02 casos por ESSALUD

## NOTIWEB 2023

FIGURA N°19: DISTRITO SORITOR - CASOS CONFIRMADOS VS HOSPITALIZADOS POR DENGUE, SEGÚN GRUPO ETARIO, 2024

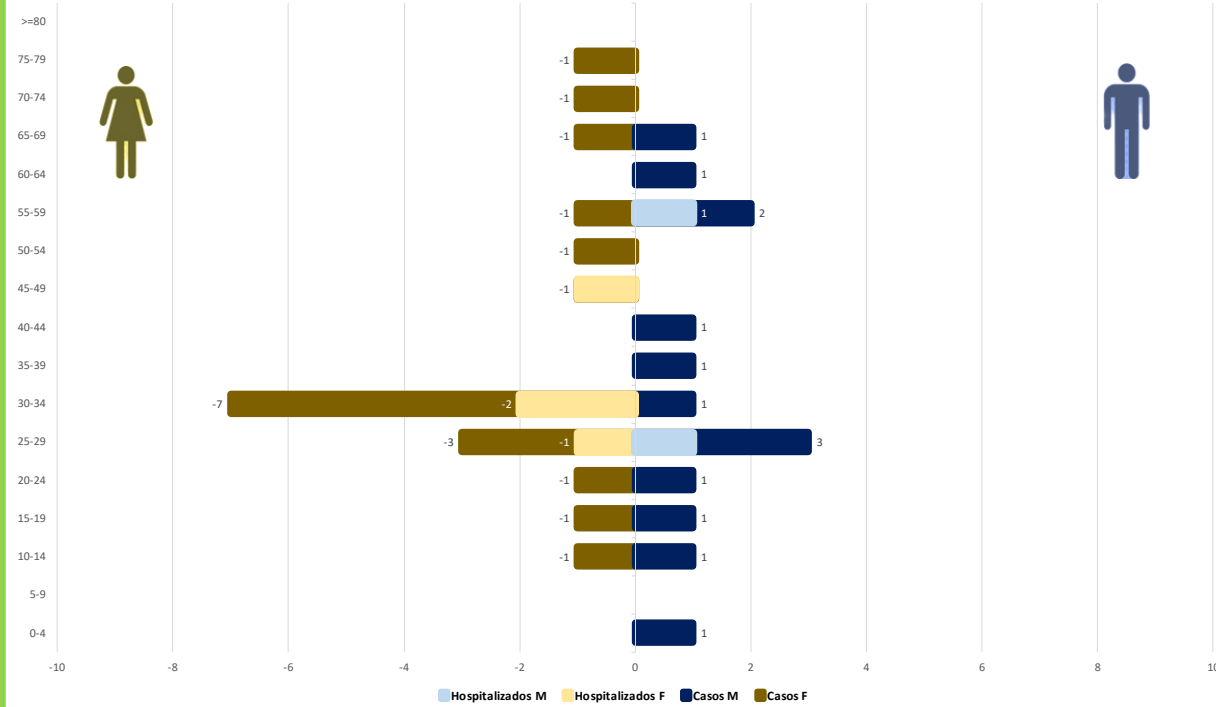
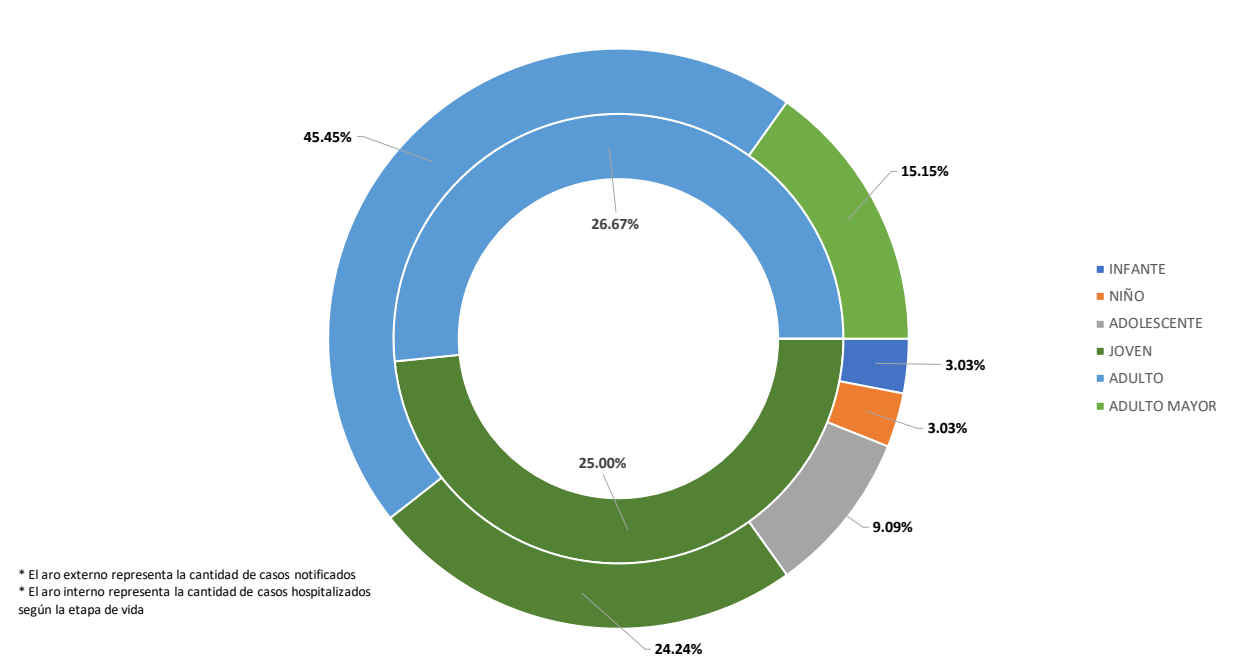


FIGURA N°20: DISTRITO SORITOR - CASOS CONFIRMADOS VS HOSPITALIZADOS POR DENGUE, SEGÚN ETAPA DE VIDA, 2024



\* El aro externo representa la cantidad de casos notificados  
 \* El aro interno representa la cantidad de casos hospitalizados según la etapa de vida

La etapa de vida más afectada vienen siendo los adultos con un 45.45%; además se han tenido 6 casos confirmados que fueron hospitalizados entre la etapa joven y adulta.



FIGURA N°21: DISTRITO HABANA - CANAL ENDÉMICO DE DENGUE, 2019-2024

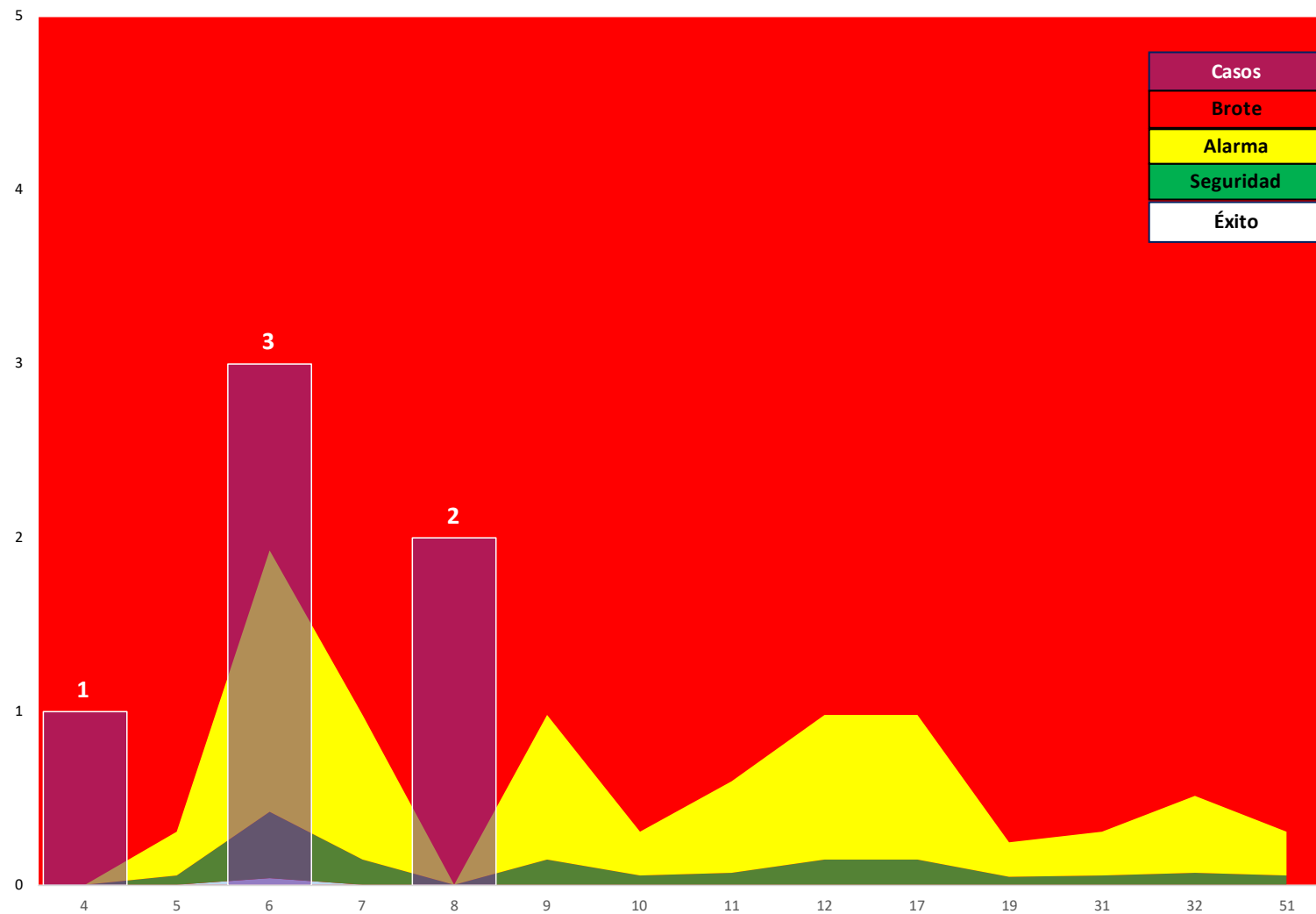
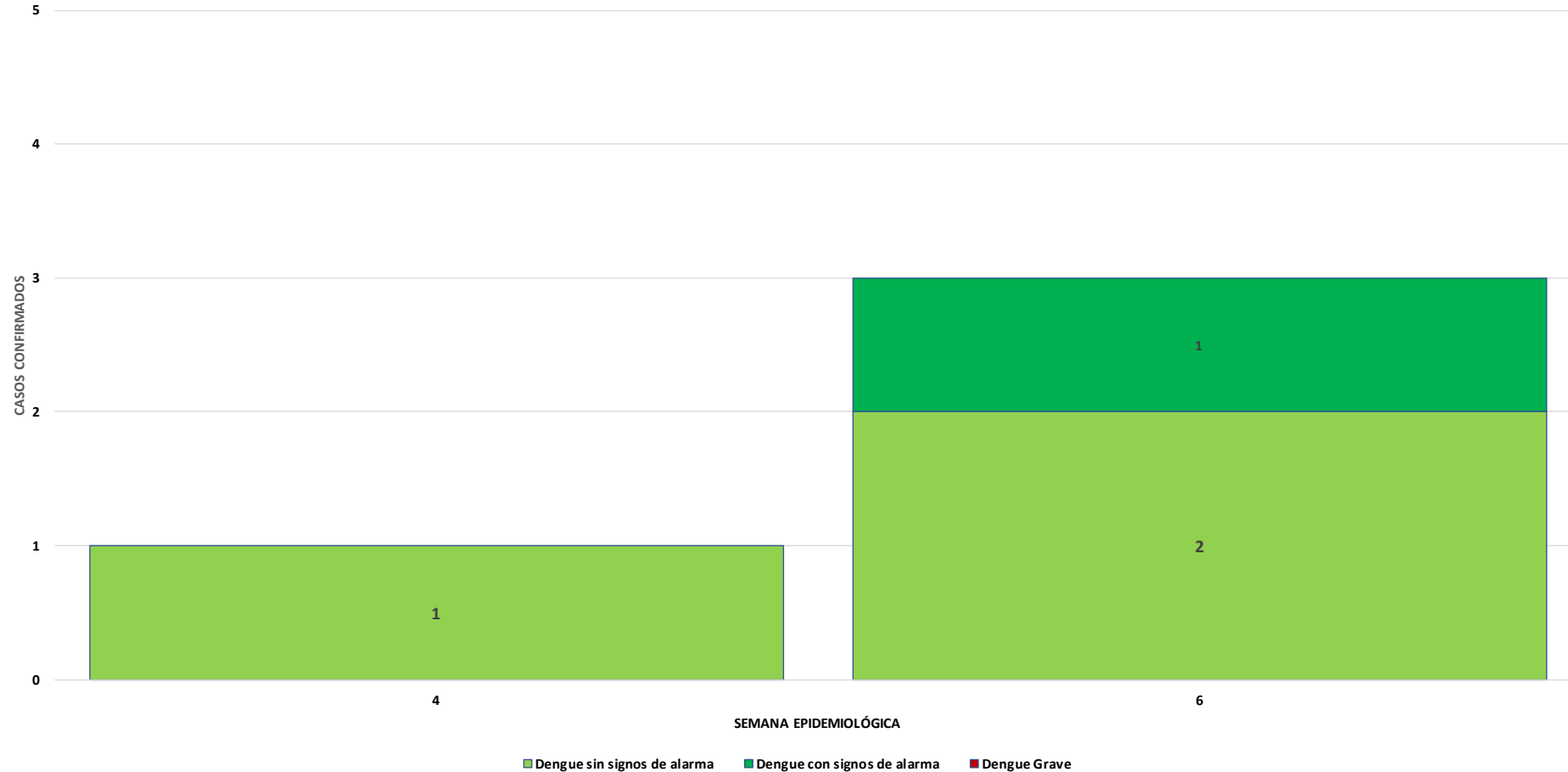


FIGURA Nº22: DISTRITO HABANA - CASOS CONFIRMADOS POR DENGUE, SEGÚN TIPO DE DIAGNÓSTICO Y SEMANA EPIDEMIOLÓGICA, 2024



En lo que va del año en el distrito de Habana han sido confirmados 04 casos de dengue

Tipo de Dx:

- 03 dengue sin signos de alarma
- 01 dengue con signos de alarma
- 00 dengue grave

Establecimientos notificantes

- 02 casos por C.S. Habana
- 02 casos por ESSALUD
- 00 casos por Hospital II-1 Moyobamba
- 00 caso por C.S. Soritor

## NOTIWEB 2023

FIGURA N°23: DISTRITO HABANA - CASOS CONFIRMADOS VS HOSPITALIZADOS POR DENGUE, SEGÚN GRUPO ETARIO, 2024

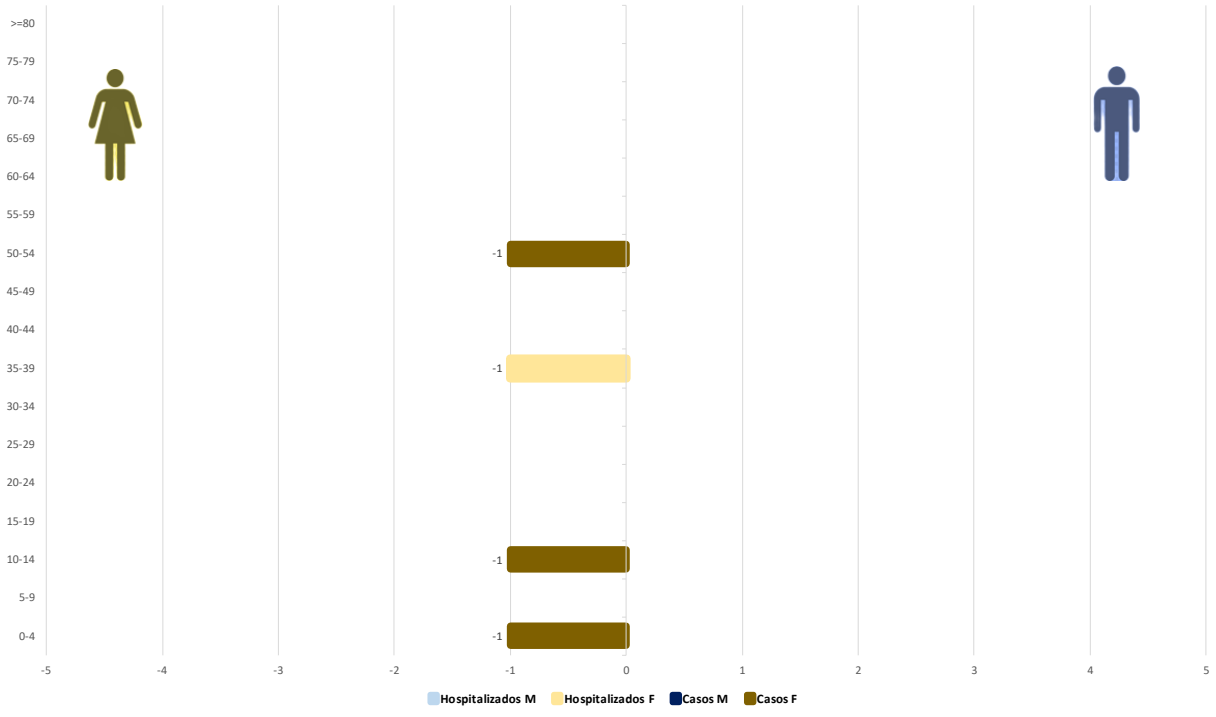
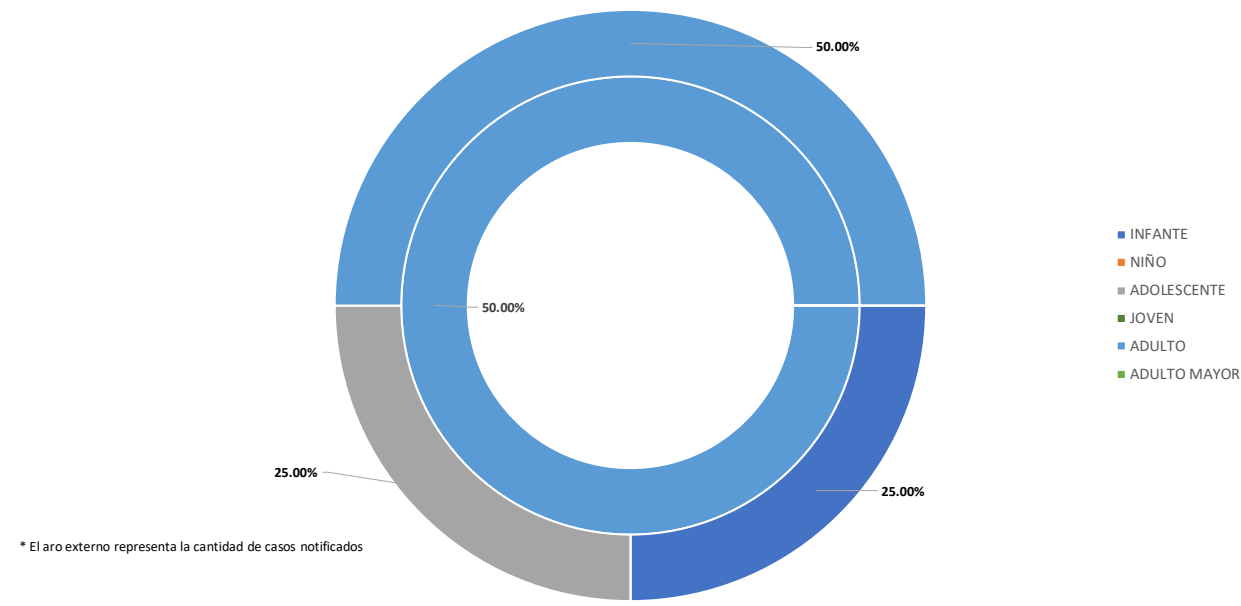


FIGURA N°24: DISTRITO HABANA - CASOS CONFIRMADOS VS HOSPITALIZADOS POR DENGUE, SEGÚN ETAPA DE VIDA, 2024



\* El aro externo representa la cantidad de casos notificados

Habana tiene 04 casos notificados; siendo hospitalizada una mujer entre 35 a 39 años.

# SITUACIÓN DENGUE: CANAL ENDÉMICO (CONFIRMADOS + PROBABLES) DE DENGUE EN EL DISTRITO DE YANTALO, 2019-2024

FIGURA Nº25: DISTRITO YANTALO - CANAL ENDÉMICO DE DENGUE, 2019-2024

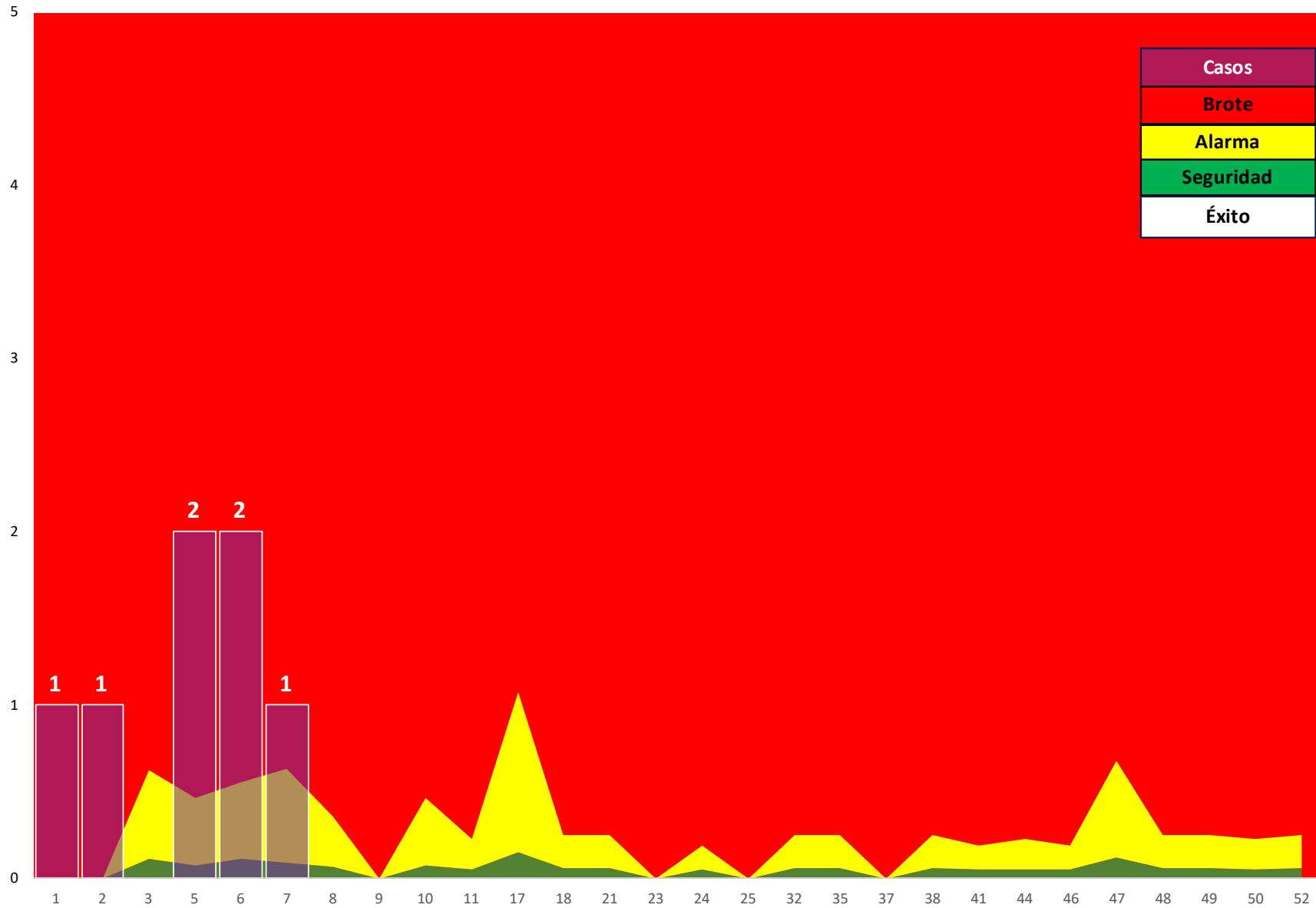
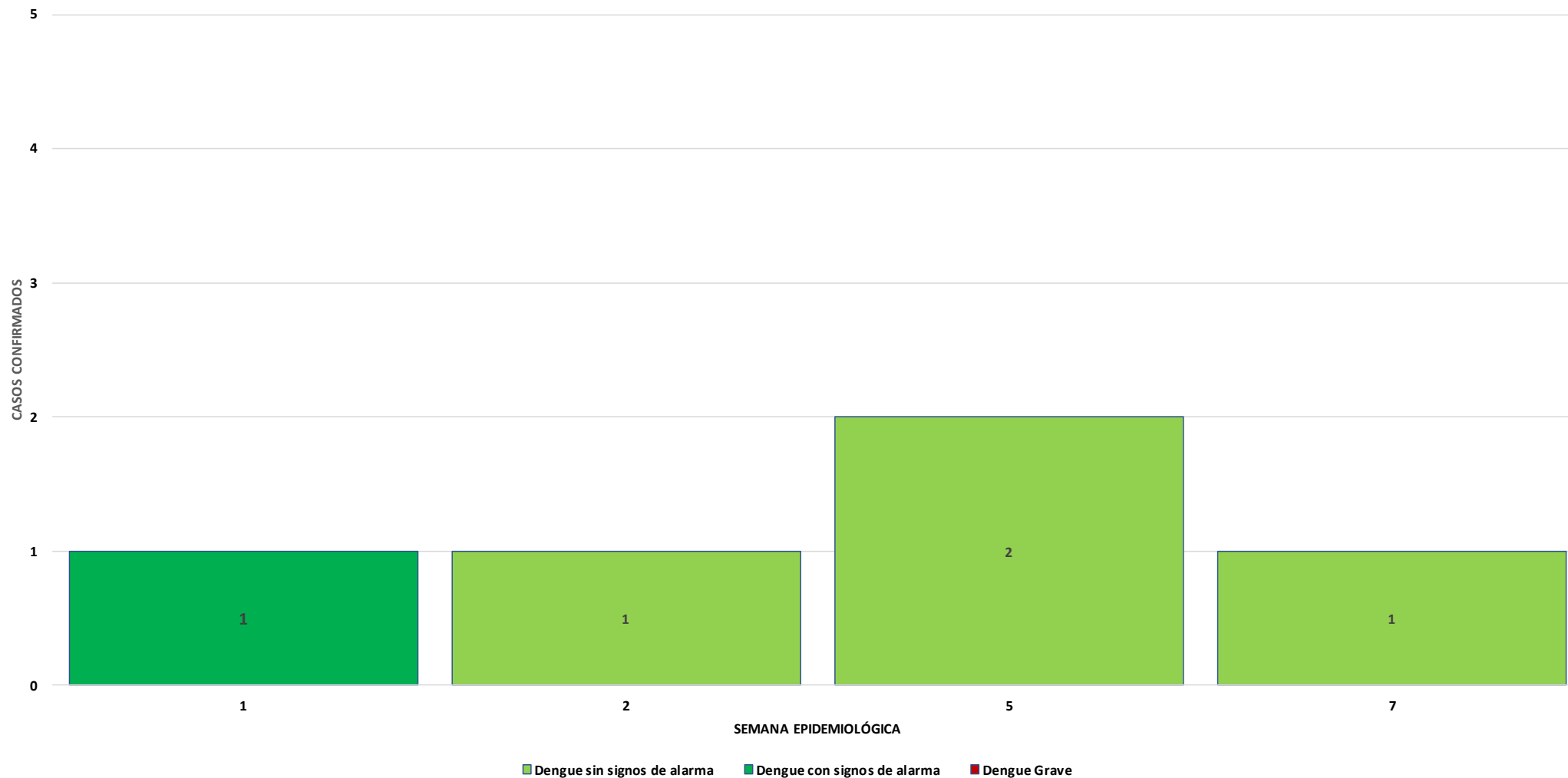


FIGURA N°26: DISTRITO YANTALO - CASOS CONFIRMADOS POR DENGUE, SEGÚN TIPO DE DIAGNÓSTICO Y SEMANA EPIDEMIOLÓGICA, 2024



En lo que va del año en el distrito de Yantalo han sido confirmados 05 casos de dengue

Tipo de Dx:

- 04 dengue sin signos de alarma
- 01 dengue con signos de alarma
- 00 dengue grave.

Establecimiento notificante:

- 03 casos por C.S. Yantaló
- 02 casos por Hospital II-1 Moyobamba
- 00 caso por ESSALUD

## NOTIWEB 2023

FIGURA N°27: DISTRITO YANTALO - CASOS CONFIRMADOS VS HOSPITALIZADOS POR DENGUE, SEGÚN GRUPO ETARIO, 2024

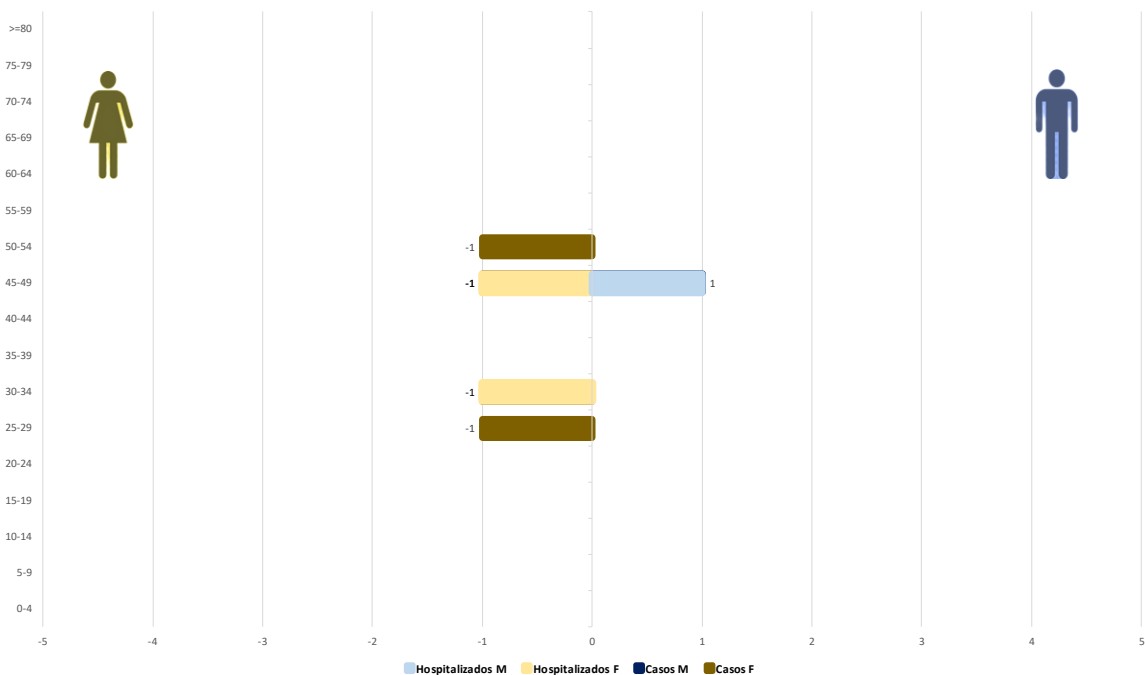
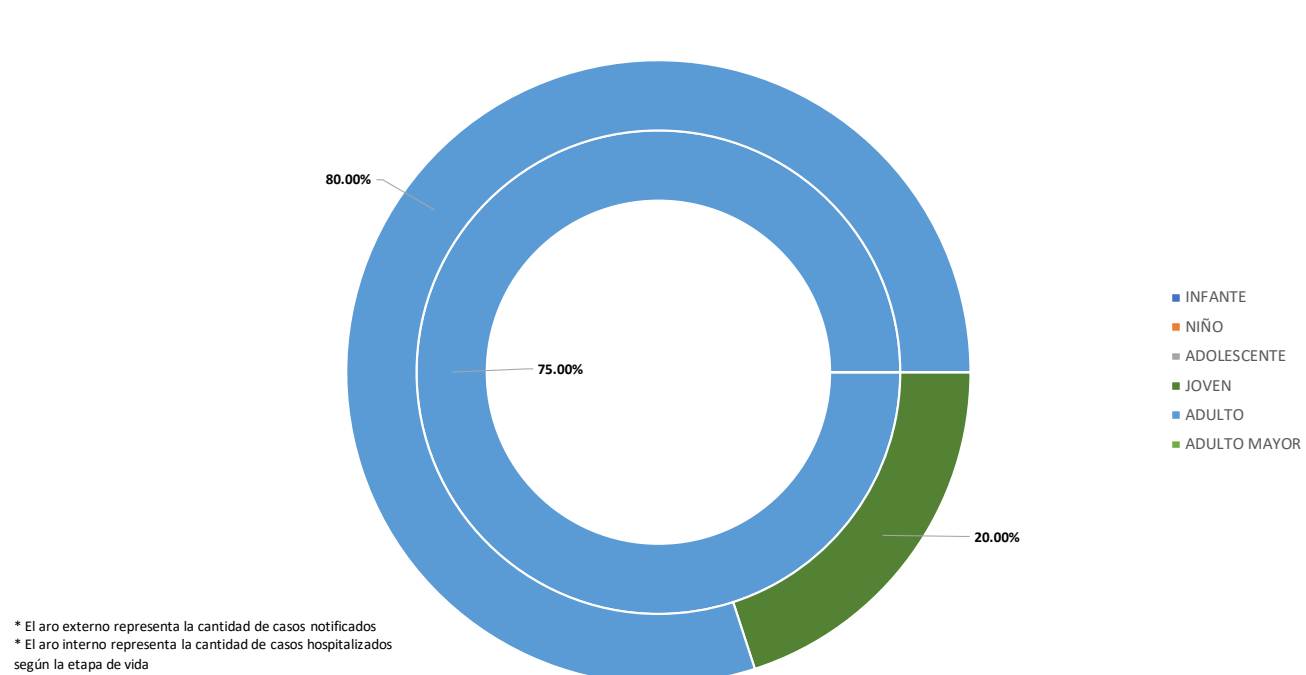


FIGURA N°28: DISTRITO YANTALO - CASOS CONFIRMADOS VS HOSPITALIZADOS POR DENGUE, SEGÚN ETAPA DE VIDA, 2024



Existen 05 casos confirmados provenientes de Yantalo, y tres de ellos necesitaron ser hospitalizados, todos de la etapa adulta.

FIGURA Nº29: DISTRITO ROQUE - CANAL ENDÉMICO DE DENGUE, 2019-2024

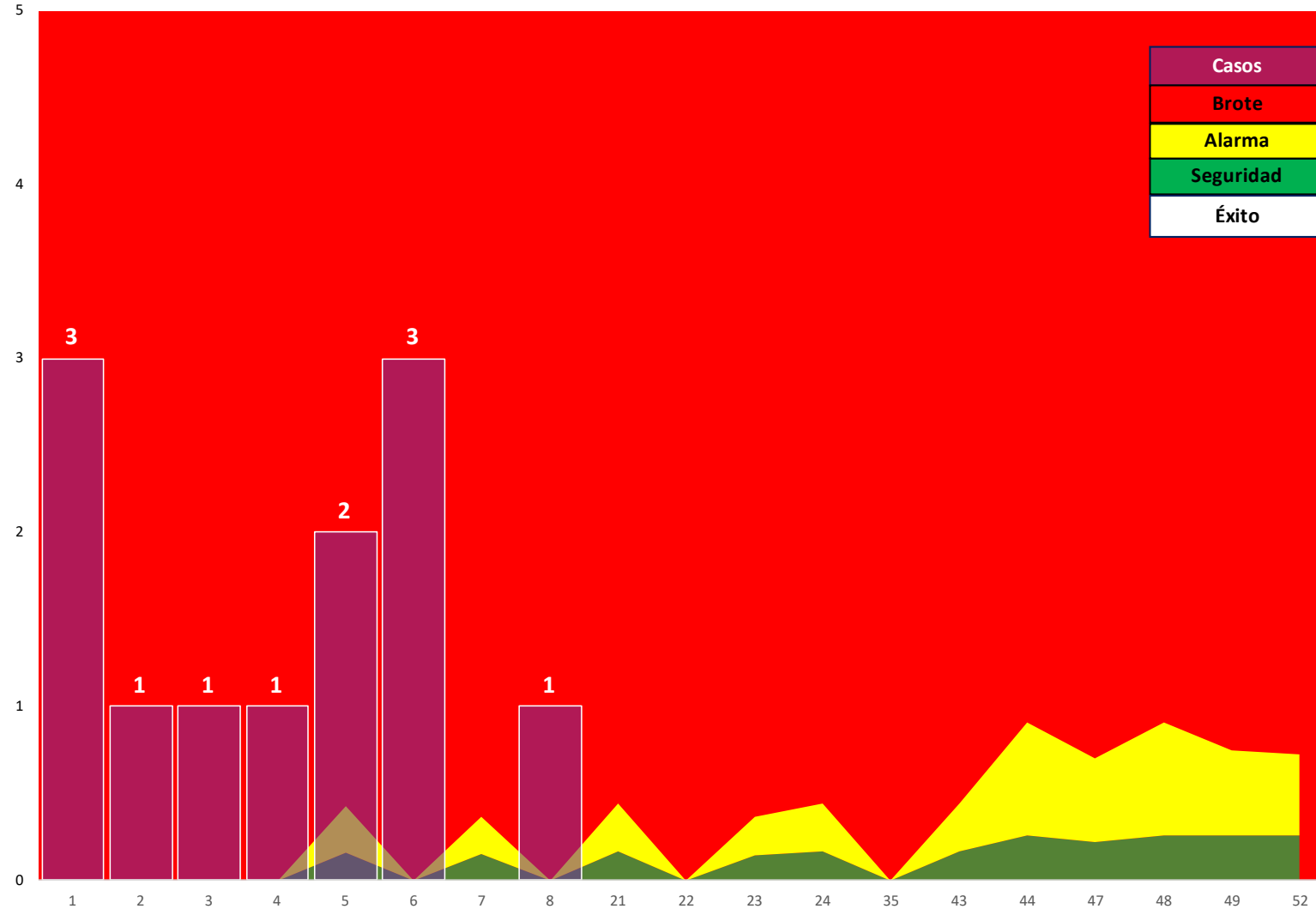
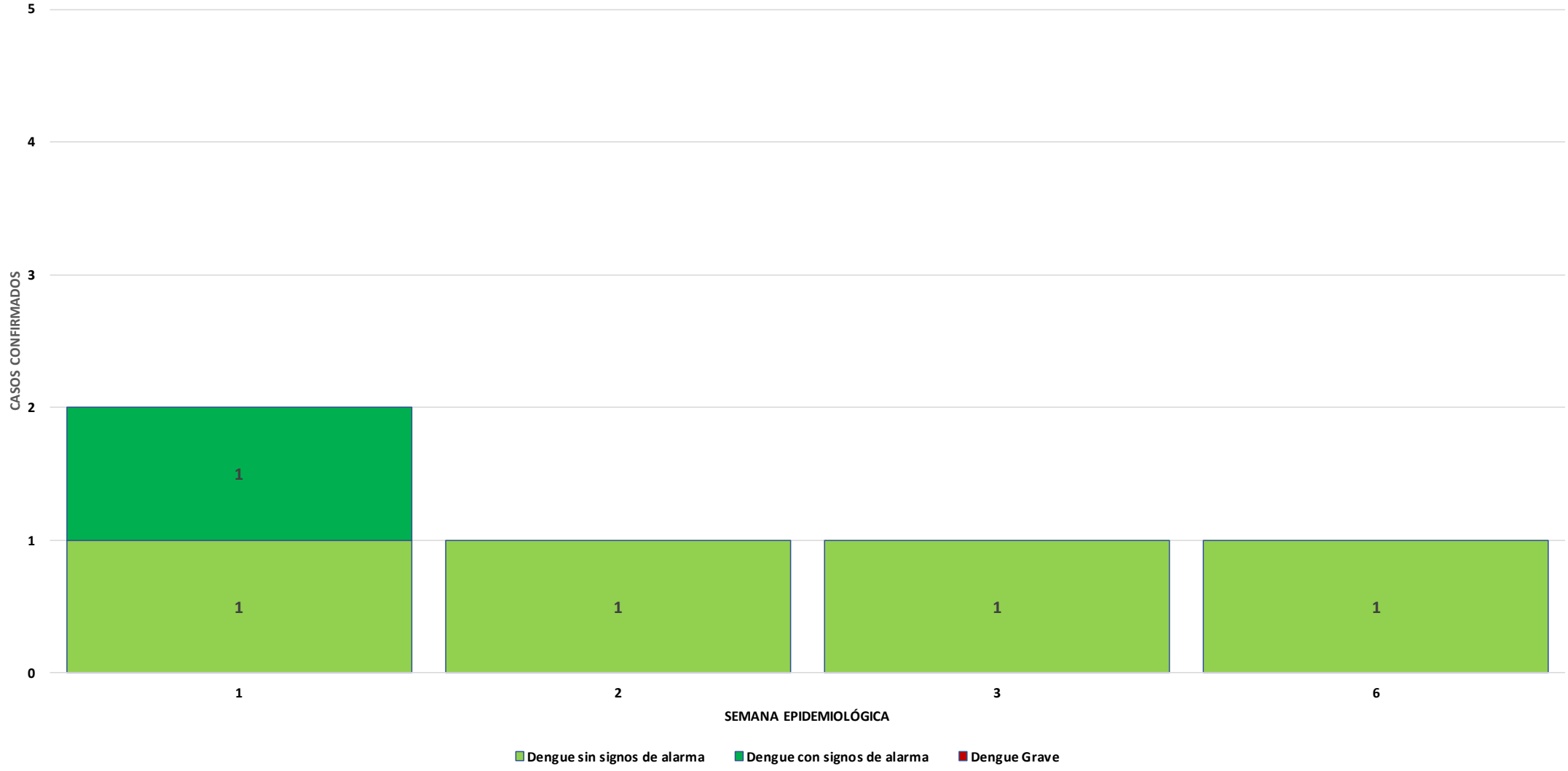


FIGURA Nº30: DISTRITO ROQUE - CASOS CONFIRMADOS POR DENGUE, SEGÚN TIPO DE DIAGNÓSTICO Y SEMANA EPIDEMIOLÓGICA, 2024



En lo que va del año en el distrito de Roque han sido confirmados 05 casos de dengue

- Tipo de Dx:
- 04 dengue sin signos de alarma
  - 01 dengue con signos de alarma
  - 00 dengue grave.

- Establecimiento notificante:
- 03 casos por Hospital II-1 Moyobamba
  - 02 casos por C.S. Roque



## NOTIWEB 2023

FIGURA N°31: DISTRITO ROQUE - CASOS CONFIRMADOS VS HOSPITALIZADOS POR DENGUE, SEGÚN GRUPO ETARIO, 2024

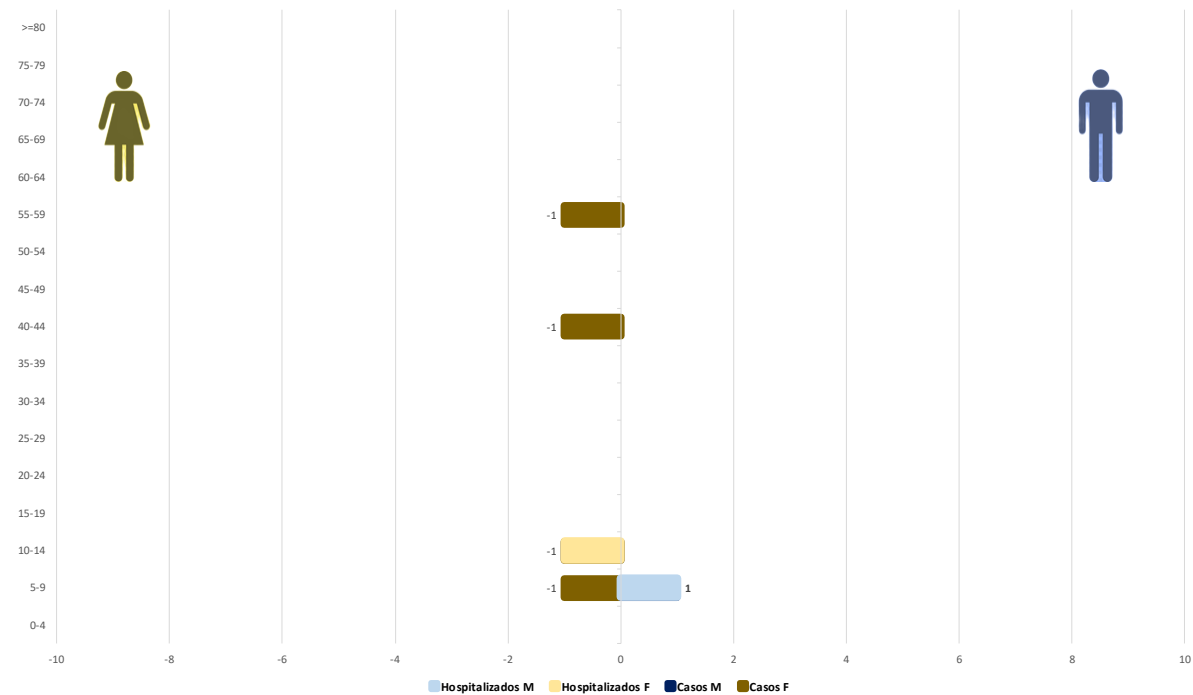
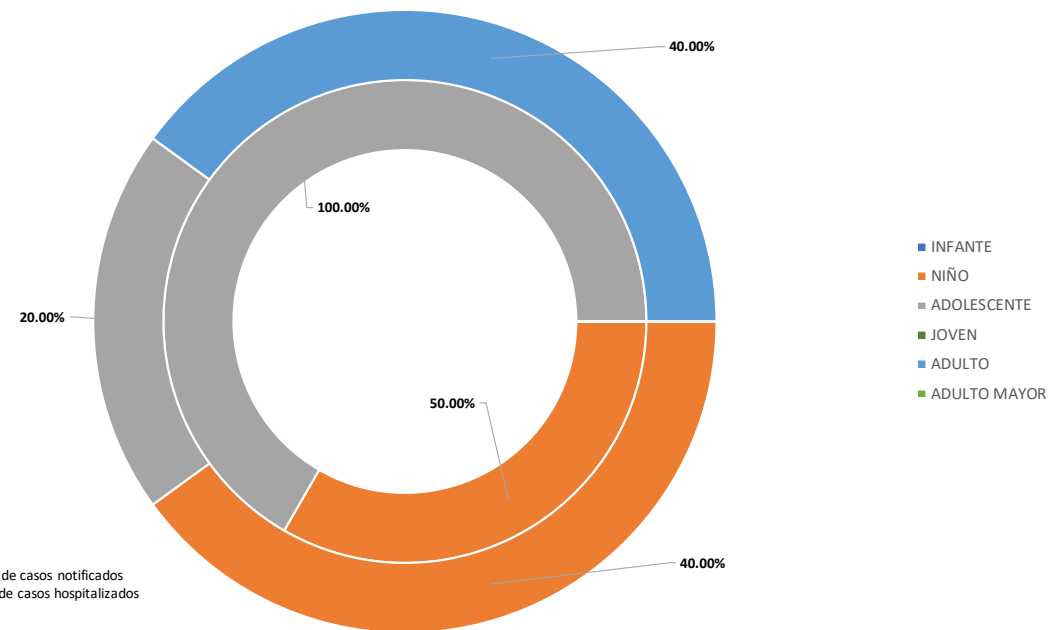


FIGURA N°32: DISTRITO ROQUE - CASOS CONFIRMADOS VS HOSPITALIZADOS POR DENGUE, SEGÚN ETAPA DE VIDA, 2024



Existen 05 casos confirmados provenientes de Roque, siendo un niño y un adolescente los que necesitaron ser hospitalizados.