



PERÚ

Ministerio
de Salud

Centro Nacional de
Epidemiología, Prevención y
Control de Enfermedades

DIRECCIÓN REGIONAL DE SALUD SAN MARTÍN
OGESS ALTO MAYO - MOYOBAMBA



SALA SITUACIONAL

VIGILANCIA DE
EDAS E IRAS

2021-2024*SE02



FUENTE: NOTIWEB



PERÚ

Ministerio de Salud

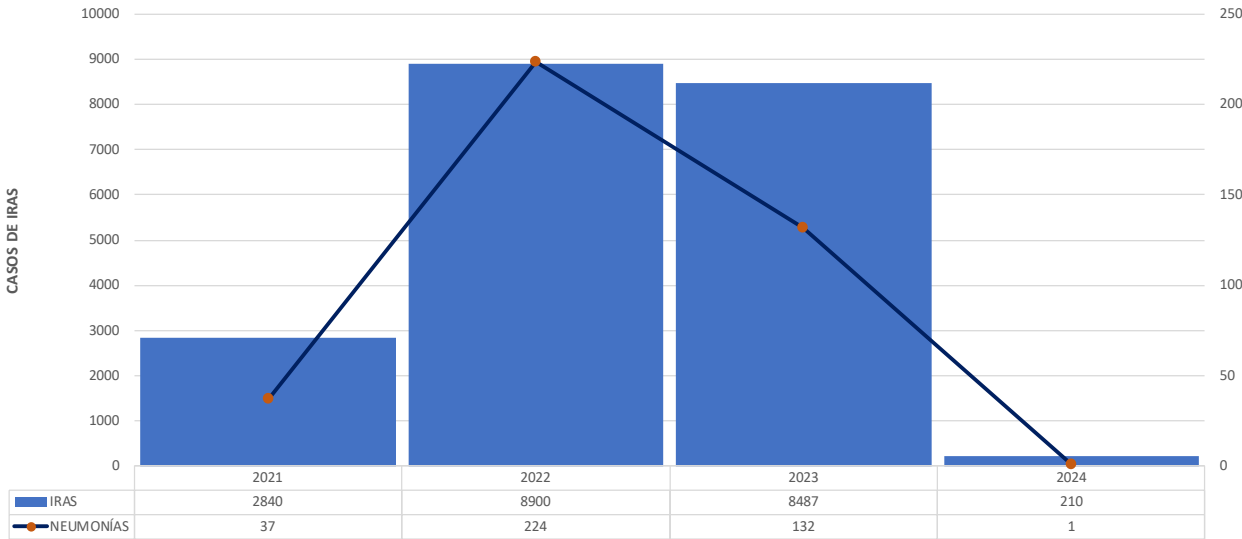
Centro Nacional de Epidemiología, Prevención y Control de Enfermedades

DIRECCIÓN REGIONAL DE SALUD SAN MARTÍN OGESS ALTO MAYO - MOYOBAMBA

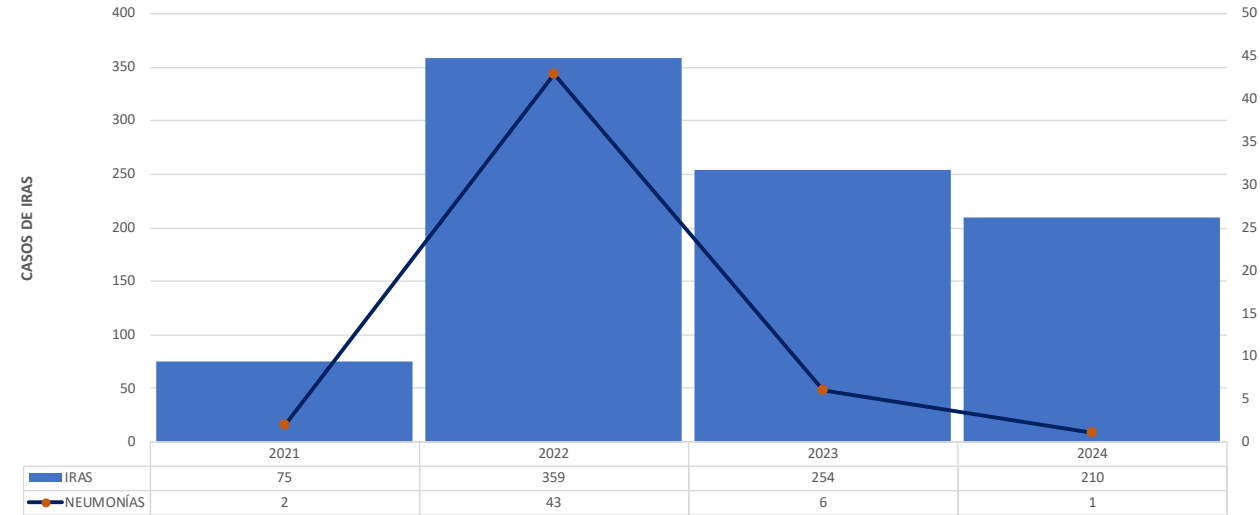


SITUACIÓN IRA-NEUMONÍA, 2021-2024*

UNGET MOYOBAMBA: TENDENCIA HISTÓRICA E INCIDENCIA DE IRAS Y NEUMONÍAS MENORES A 5 AÑOS, 2021-2024*



UNGET MOYOBAMBA: COMPARATIVO DE LA TENDENCIA HISTÓRICA E INCIDENCIA DE IRAS Y NEUMONÍAS MENORES A 5 AÑOS, 2021-2024*SE02



SITUACIÓN IRA Y NEUMONIAS EN MENORES DE 5 AÑOS POR DISTRITO DE PROCEDENCIA, 2020-2023*

Años	2022	2023	2024	2022	2023	2024	TENDENCIA	
Distritos	IRAS < 5 a	IRAS < 5 a	IRAS < 5 a	NEU < 5 a	NEU < 5 a	NEU < 5 a	IRAS	NEUMONÍAS
ALONSO DE ALVARADO	255	504	15	0	6	0	↗↘	↗↘
CALZADA	232	247	6	0	4	0	↗↘	↗↘
HABANA	220	165	4	0	4	0	↗↘	↗↘
JEPELACIO	1504	1612	46	5	9	1	↗↘	↗↘
MOYOBAMBA	4884	4465	84	208	66	0	↗↘	↗↘
SORITOR	1568	1244	33	9	19	0	↗↘	↗↘
YANTALO	237	190	22	2	16	0	↗↘	↗↘
OTROS DISTRITOS	0	60	0	0	8	0	↗↘	↗↘
TOTAL	8900	8487	210	224	132	1	↗↘	↗↘

SE02



PERÚ

Ministerio de Salud

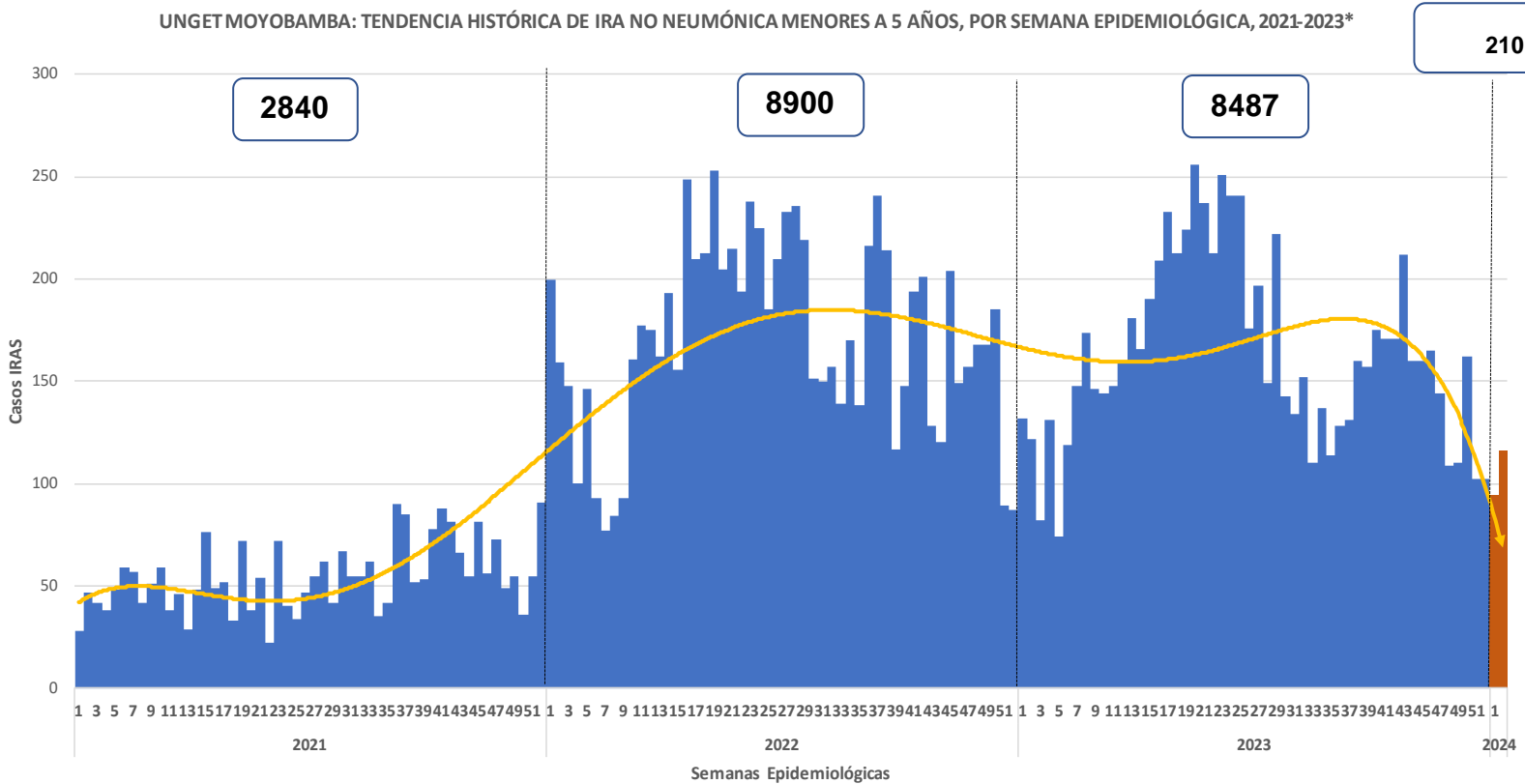
Centro Nacional de Epidemiología, Prevención y Control de Enfermedades

DIRECCIÓN REGIONAL DE SALUD SAN MARTÍN OGESS ALTO MAYO - MOYOBAMBA

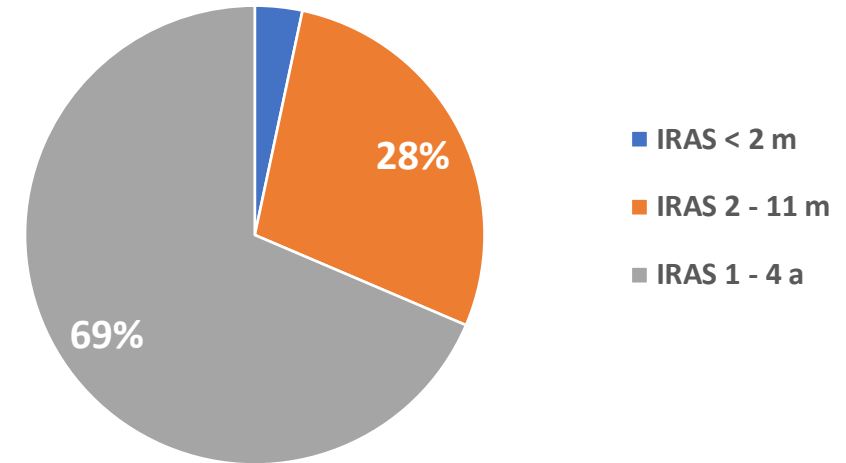


SITUACIÓN IRA, 2021-2024*

UNGET MOYOBAMBA: TENDENCIA HISTÓRICA DE IRA NO NEUMÓNICA MENORES A 5 AÑOS, POR SEMANA EPIDEMIOLÓGICA, 2021-2023*



UNGET MOYOBAMBA: CASOS DE IRAS NO NEUMÓNICAS, POR GRUPOS DE EDAD, 2024*





PERÚ

Ministerio de Salud

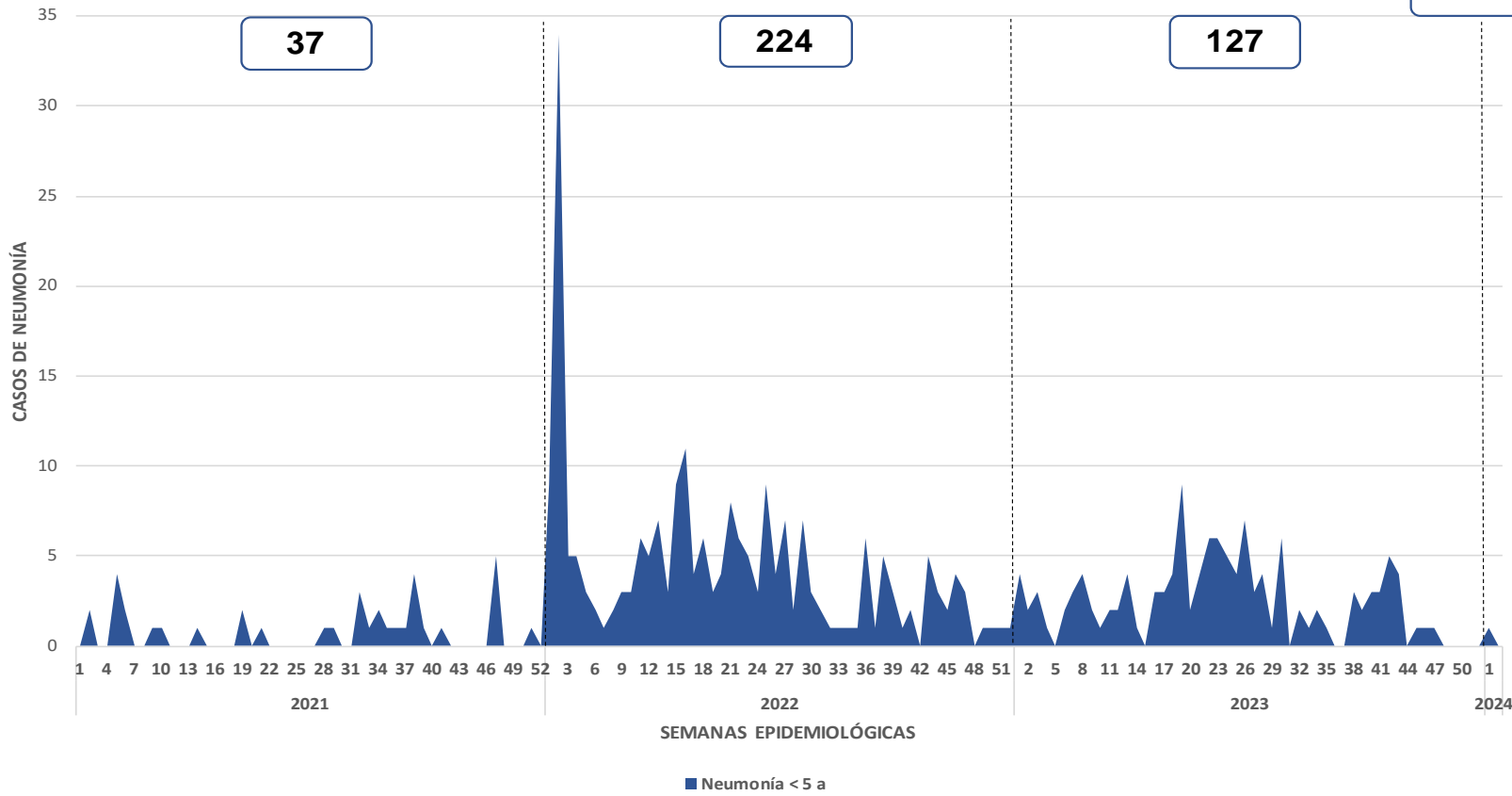
Centro Nacional de Epidemiología, Prevención y Control de Enfermedades

DIRECCIÓN REGIONAL DE SALUD SAN MARTÍN OGESS ALTO MAYO - MOYOBAMBA

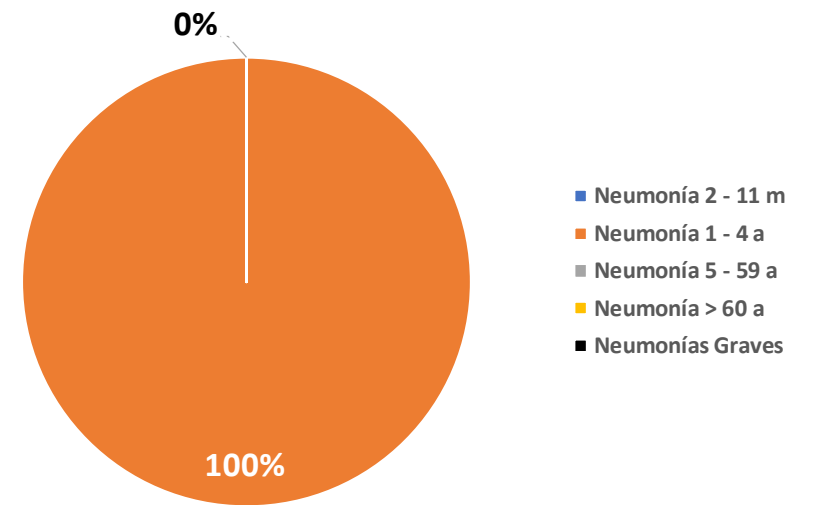


SITUACIÓN NEUMONÍA, 2021-2024*

UNGET MOYOBAMBA: CASOS DE NEUMONÍA EN MENORES DE 5 AÑOS Y MAYORES DE 60 AÑOS, POR SEMANAS EPIDEMIOLÓGICAS, 2021-2024*



UNGET MOYOBAMBA: CASOS DE NEUMONÍAS, POR GRUPOS DE EDAD, 2024*





PERÚ

Ministerio de Salud

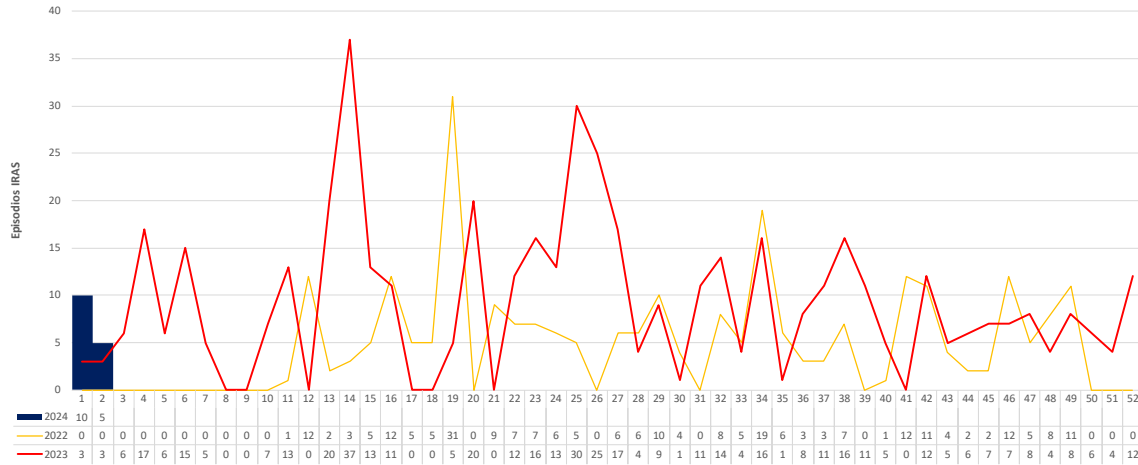
Centro Nacional de Epidemiología, Prevención y Control de Enfermedades

DIRECCIÓN REGIONAL DE SALUD SAN MARTÍN
OGESS ALTO MAYO - MOYOBAMBA

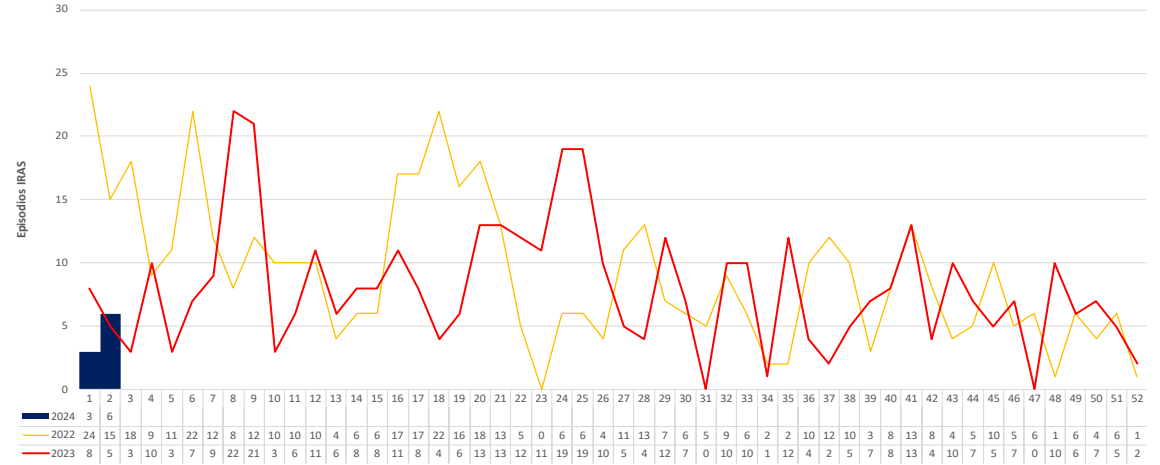


Episodios de IRA, por Microred, 2022-2024*

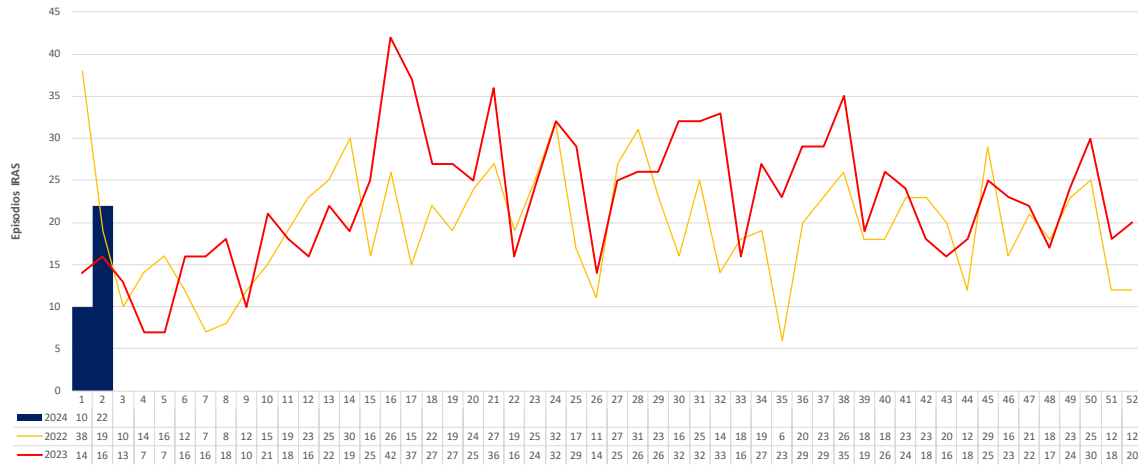
MR ROQUE: TENDENCIA HISTÓRICA DE IRA NO NEUMÓNICA, POR SEMANA EPIDEMIOLÓGICA, 2022-2024*



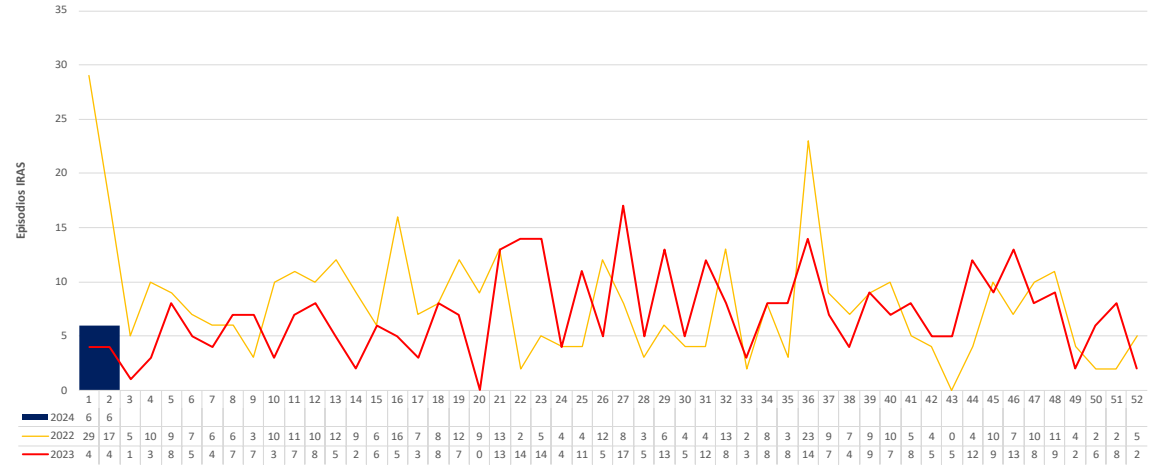
MR CALZADA: TENDENCIA HISTÓRICA DE IRA NO NEUMÓNICA, POR SEMANA EPIDEMIOLÓGICA, 2022-2024*



MR JEPELACIO: TENDENCIA HISTÓRICA DE IRA NO NEUMÓNICA, POR SEMANA EPIDEMIOLÓGICA, 2022-2024*



MR JERILLO: TENDENCIA HISTÓRICA DE IRA NO NEUMÓNICA, POR SEMANA EPIDEMIOLÓGICA, 2022-2024*





PERÚ

Ministerio de Salud

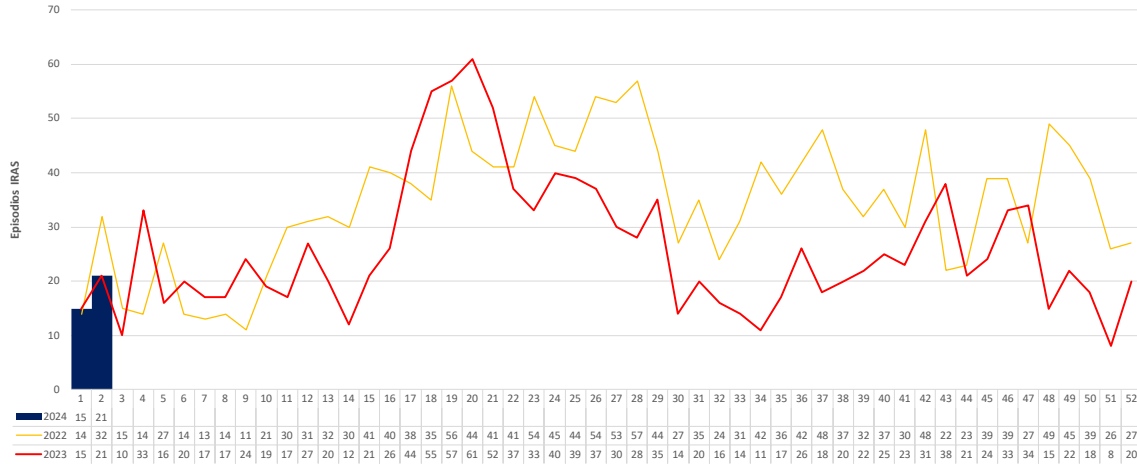
Centro Nacional de Epidemiología, Prevención y Control de Enfermedades

DIRECCIÓN REGIONAL DE SALUD SAN MARTÍN OGESS ALTO MAYO - MOYOBAMBA

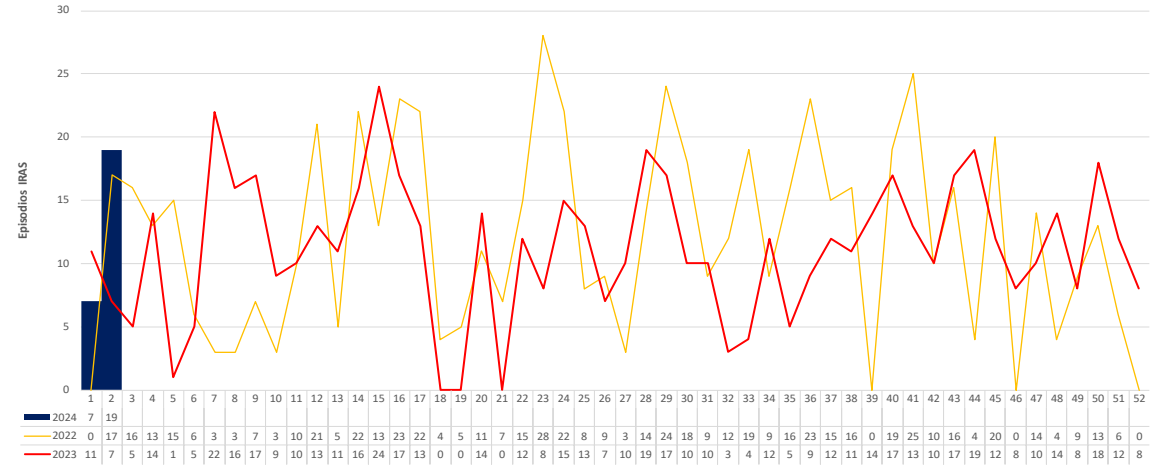


Episodios de IRA, por Microred, 2022-2024*

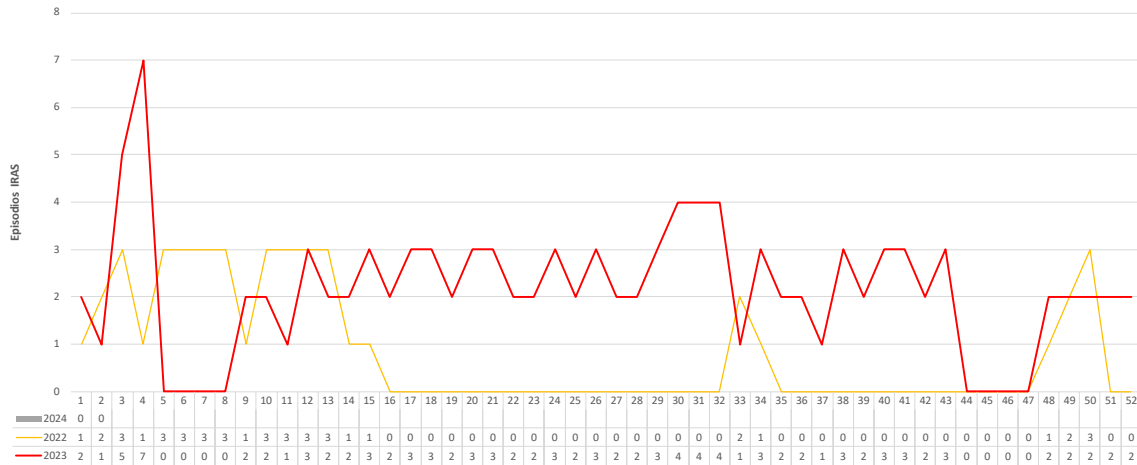
MR SORITOR: TENDENCIA HISTÓRICA DE IRA NO NEUMÓNICA, POR SEMANA EPIDEMIOLÓGICA, 2022-2024*



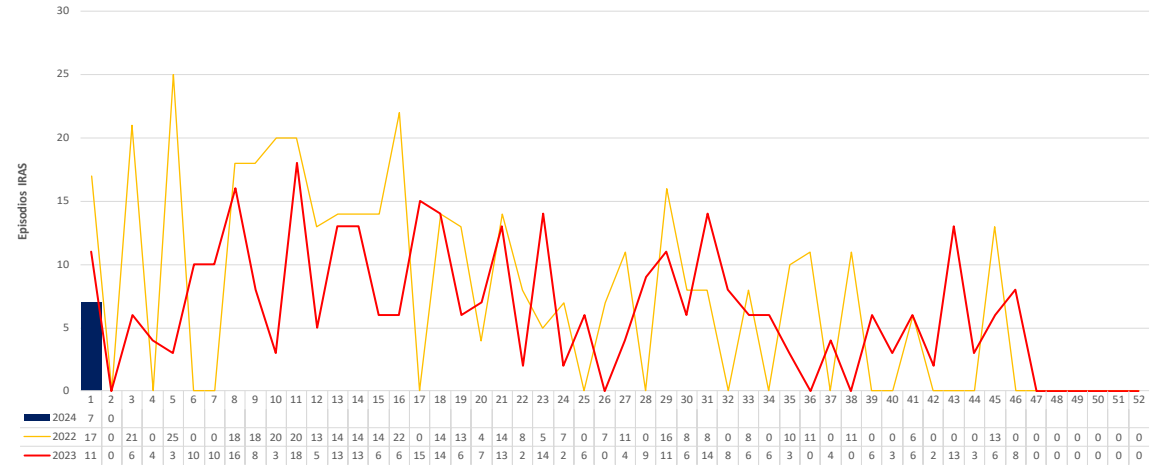
MR YANTALO: TENDENCIA HISTÓRICA DE IRA NO NEUMÓNICA, POR SEMANA EPIDEMIOLÓGICA, 2022-2024*



PNP Y PRIVADOS: TENDENCIA HISTÓRICA DE IRA NO NEUMÓNICA, POR SEMANA EPIDEMIOLÓGICA, 2022-2024*



MR PUEBLO LIBRE: TENDENCIA HISTÓRICA DE IRA NO NEUMÓNICA, POR SEMANA EPIDEMIOLÓGICA, 2022-2024*





PERÚ

Ministerio de Salud

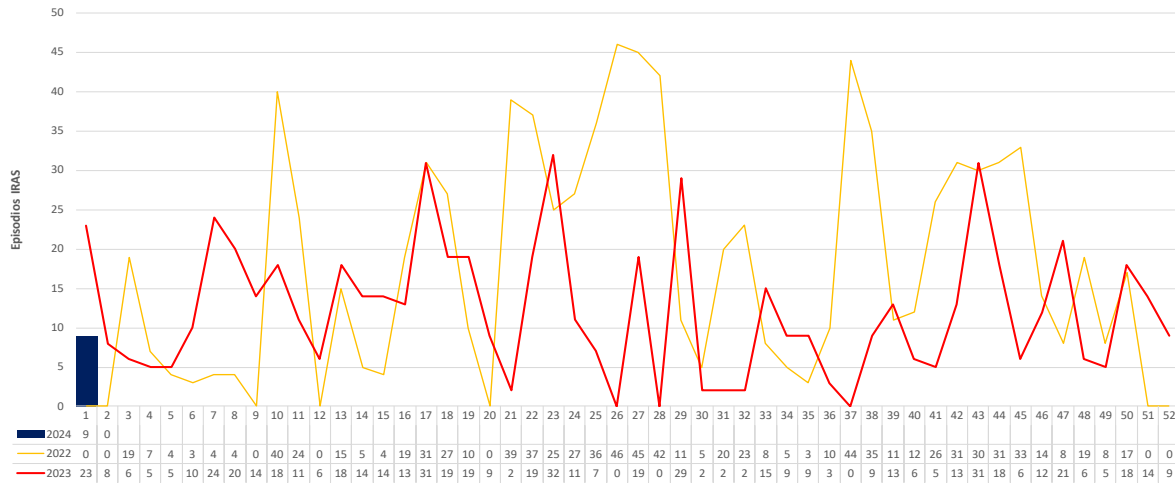
Centro Nacional de Epidemiología, Prevención y Control de Enfermedades

DIRECCIÓN REGIONAL DE SALUD SAN MARTÍN OGESS ALTO MAYO - MOYOBAMBA

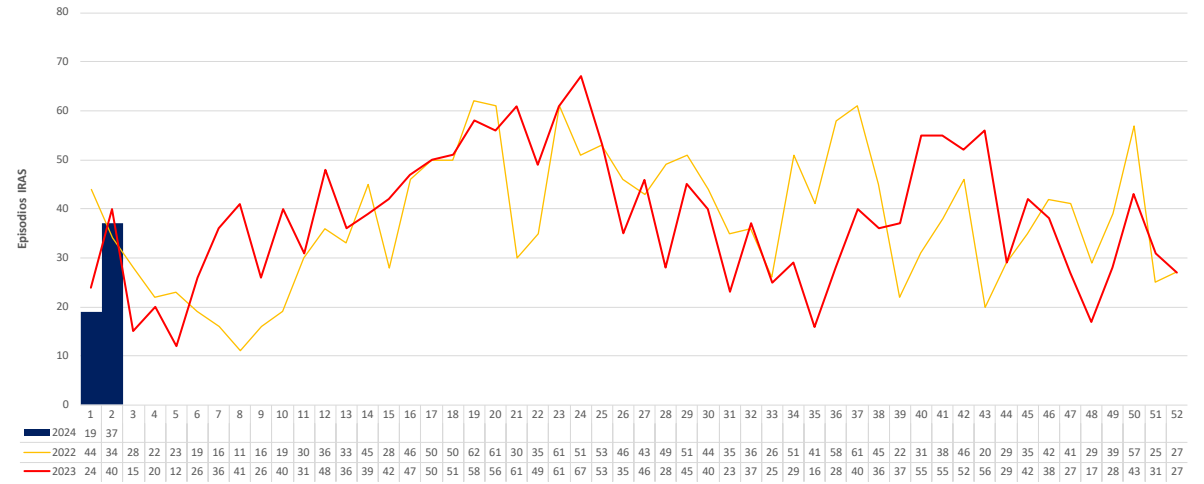


Episodios de IRA, por Microred, 2022-2024*

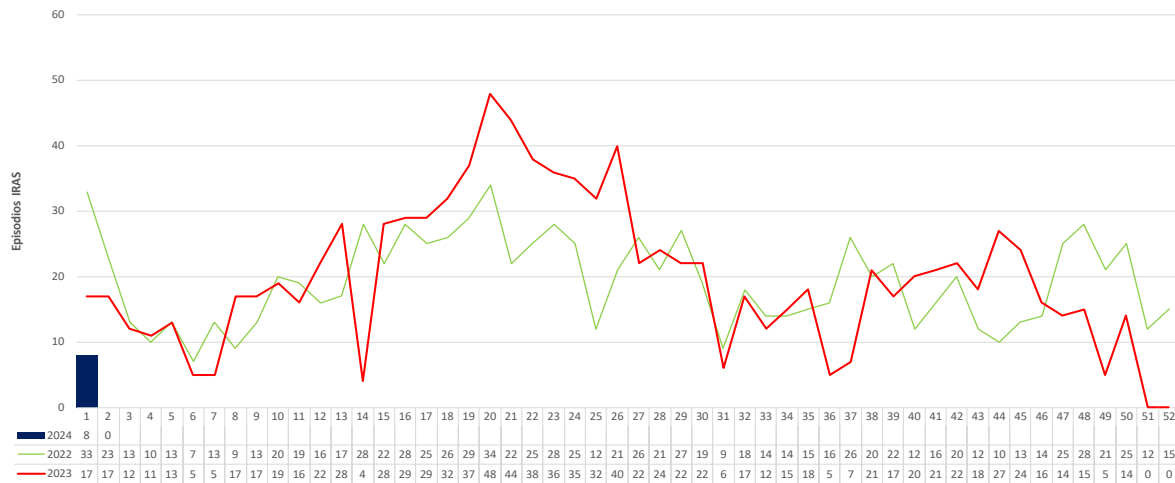
ESSALUD: TENDENCIA HISTÓRICA DE IRA NO NEUMÓNICA, POR SEMANA EPIDEMIOLÓGICA, 2022-2024*



MR LLUYLLUCUCHA: TENDENCIA HISTÓRICA DE IRA NO NEUMÓNICA, POR SEMANA EPIDEMIOLÓGICA, 2022-2024*



HOSPITAL DE MOYOBAMBA: TENDENCIA HISTÓRICA DE IRA NO NEUMÓNICA, POR SEMANA EPIDEMIOLÓGICA, 2022-2024*





PERÚ

Ministerio de Salud

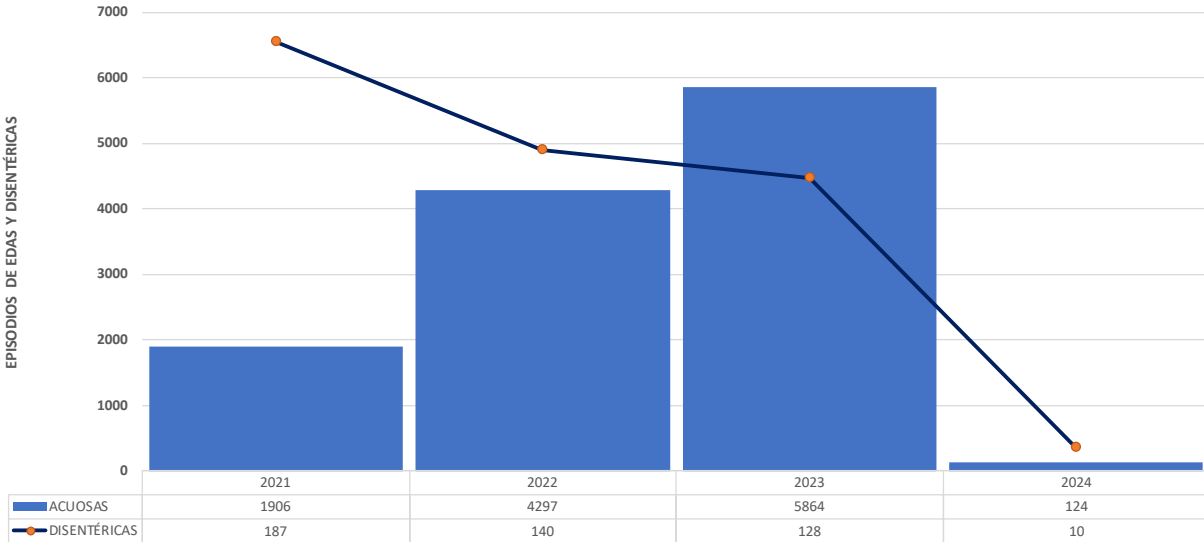
Centro Nacional de Epidemiología, Prevención y Control de Enfermedades

DIRECCIÓN REGIONAL DE SALUD SAN MARTÍN OGESS ALTO MAYO - MOYOBAMBA

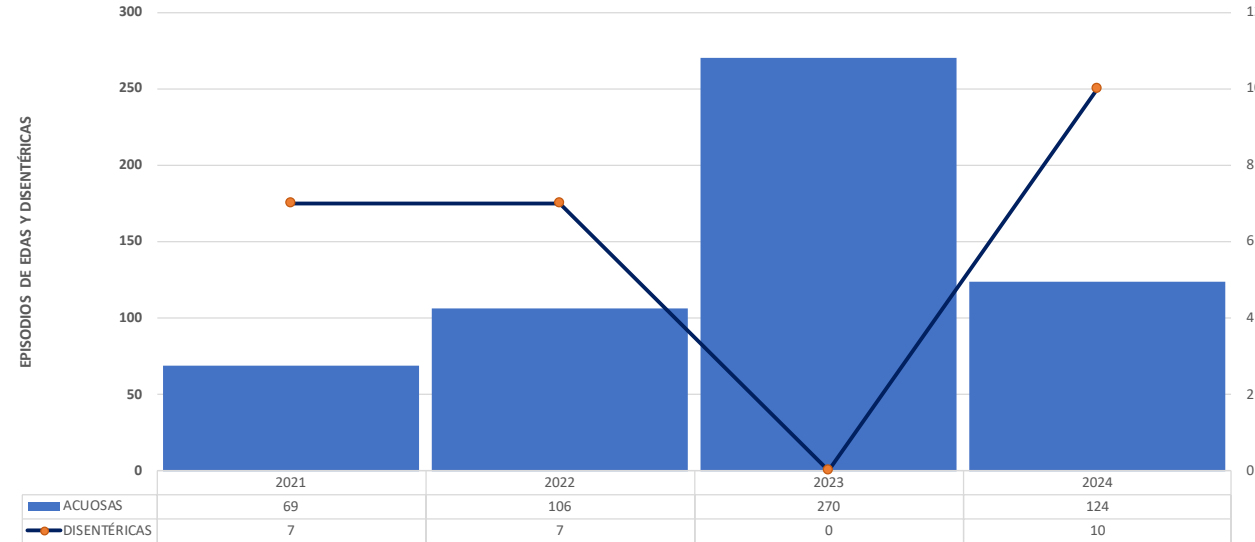


SITUACIÓN EDA, 2020-2023*

UNGET MOYOBAMBA: TENDENCIA HISTÓRICA E INCIDENCIA DE ACUOSAS Y DISENTÉRICAS, 2021-2024*



UNGET MOYOBAMBA: COMPARATIVO DE LA TENDENCIA HISTÓRICA E INCIDENCIA DE ACUOSAS Y DISENTÉRICAS, 2021-2024*SE02



SITUACIÓN EDA EN MENORES DE 5 AÑOS POR DISTRITO DE PROCEDENCIA, 2020-2023*

Años	2023						TOTAL 2023	
	EDAS - 1 a	EDAS 1 - 4 a	EDAS + 5 a	DIS - 1 a	DIS 1 - 4 a	DIS + 5 a	EDAS	DISENTÉRICAS
ALONSO DE ALVARADO	0	2	3	0	0	0	5	0
CALZADA	1	0	5	0	0	0	6	0
HABANA	1	1	0	0	0	0	2	0
JEPELACIO	4	2	6	0	0	0	12	0
MOYOBAMBA	4	16	32	1	0	2	52	3
SORITOR	0	8	23	0	0	0	31	0
YANTALO	1	7	8	0	2	5	16	7
OTROS DISTRITOS	0	0	0	0	0	0	0	0
TOTAL	11	36	77	1	2	7	124	10



PERÚ

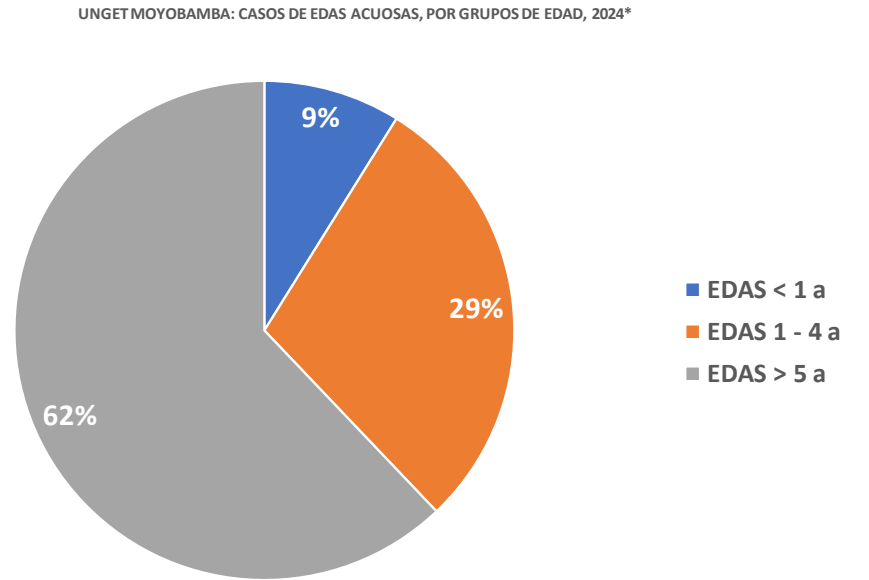
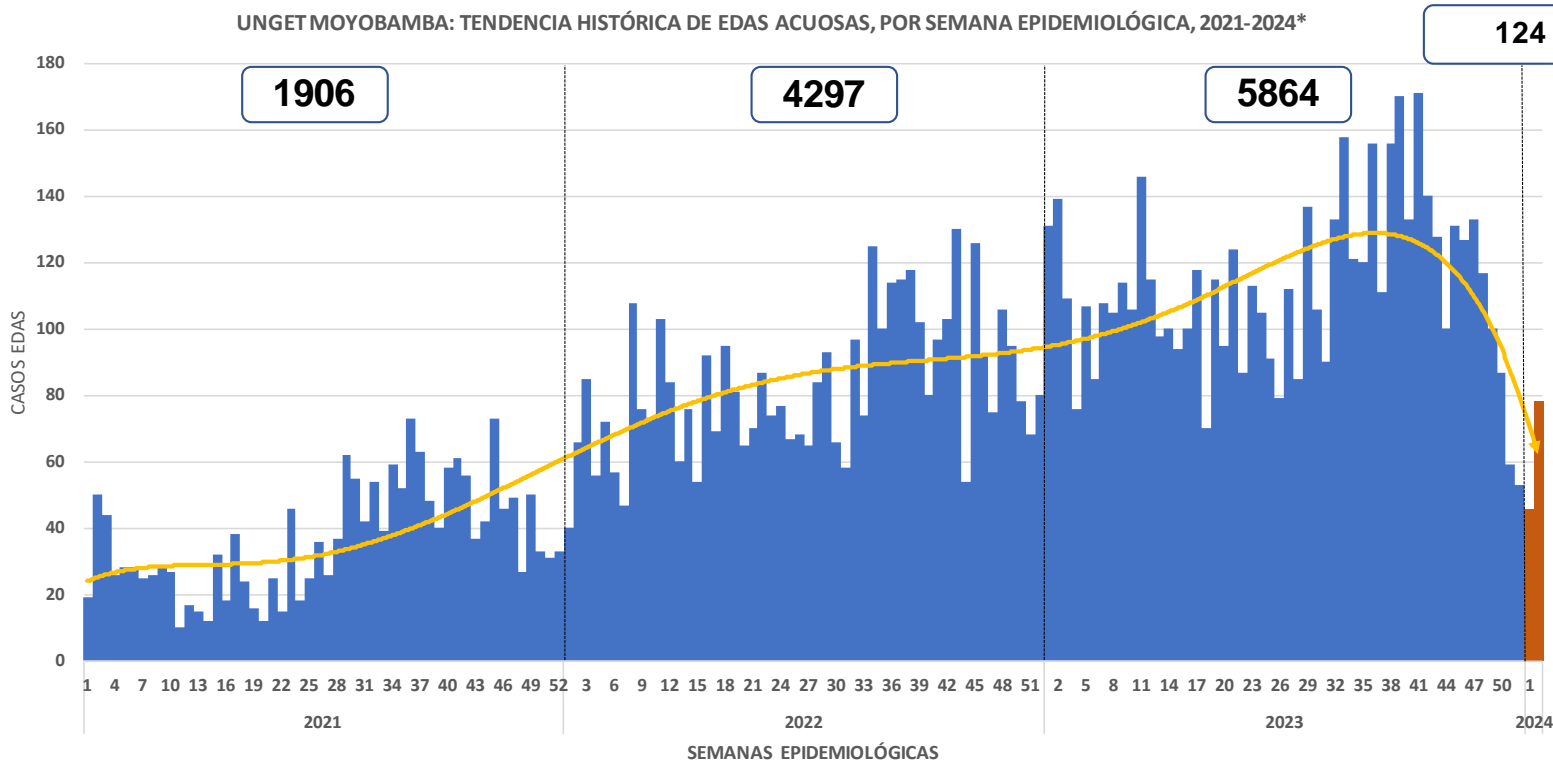
Ministerio de Salud

Centro Nacional de Epidemiología, Prevención y Control de Enfermedades

DIRECCIÓN REGIONAL DE SALUD SAN MARTÍN OGESS ALTO MAYO - MOYOBAMBA



SITUACIÓN EDA ACUOSA, 2020-2023*





PERÚ

Ministerio de Salud

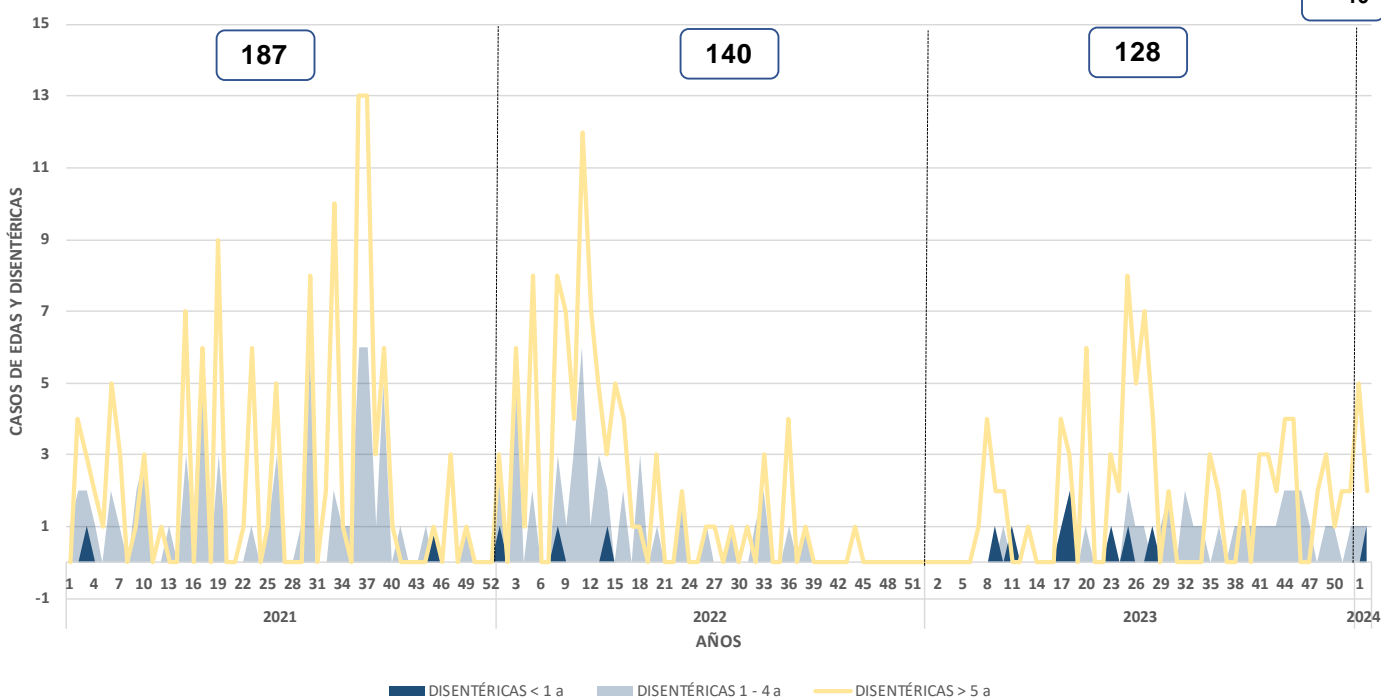
Centro Nacional de Epidemiología, Prevención y Control de Enfermedades

DIRECCIÓN REGIONAL DE SALUD SAN MARTÍN OGESS ALTO MAYO - MOYOBAMBA

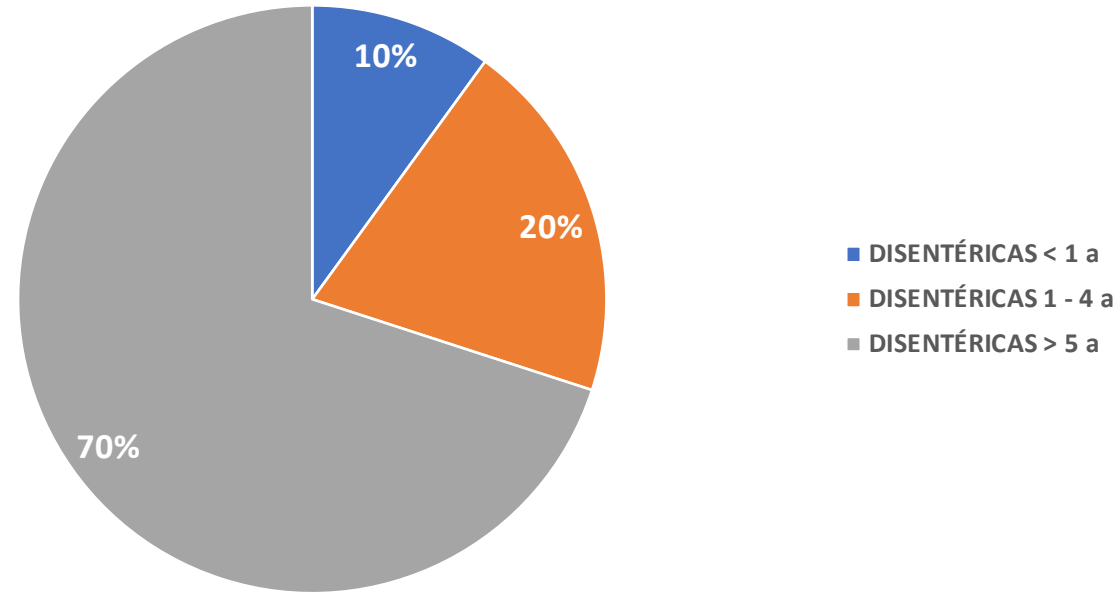


SITUACIÓN EDA DISENTÉRICA, 2020-2023*

UNGET MOYOBAMBA: TENDENCIA HISTÓRICA E INCIDENCIA DE EDAS DISENTÉRICAS, 2021-2024*



UNGET MOYOBAMBA: CASOS DE DISENTÉRICAS, POR GRUPOS DE EDAD, 2024*





PERÚ

Ministerio de Salud

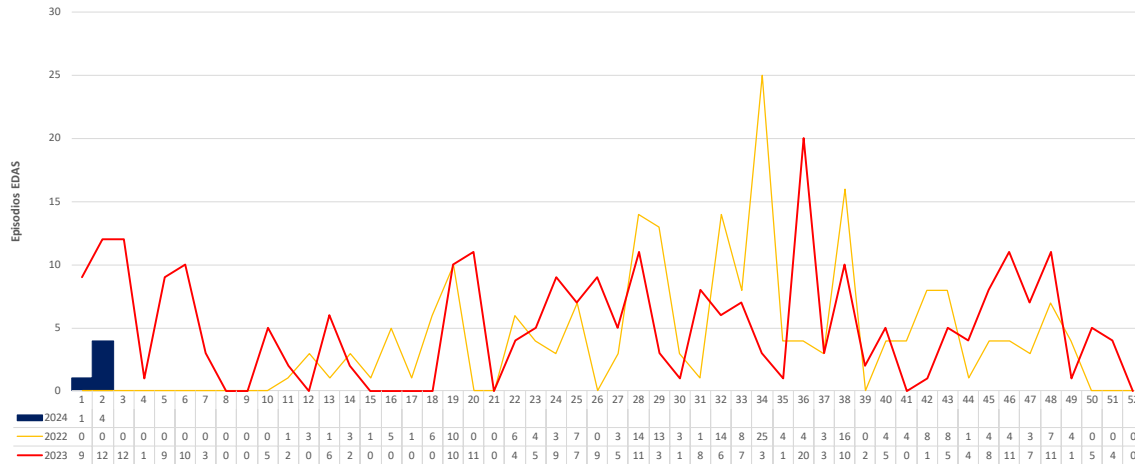
Centro Nacional de Epidemiología, Prevención y Control de Enfermedades

DIRECCIÓN REGIONAL DE SALUD SAN MARTÍN OGESS ALTO MAYO - MOYOBAMBA

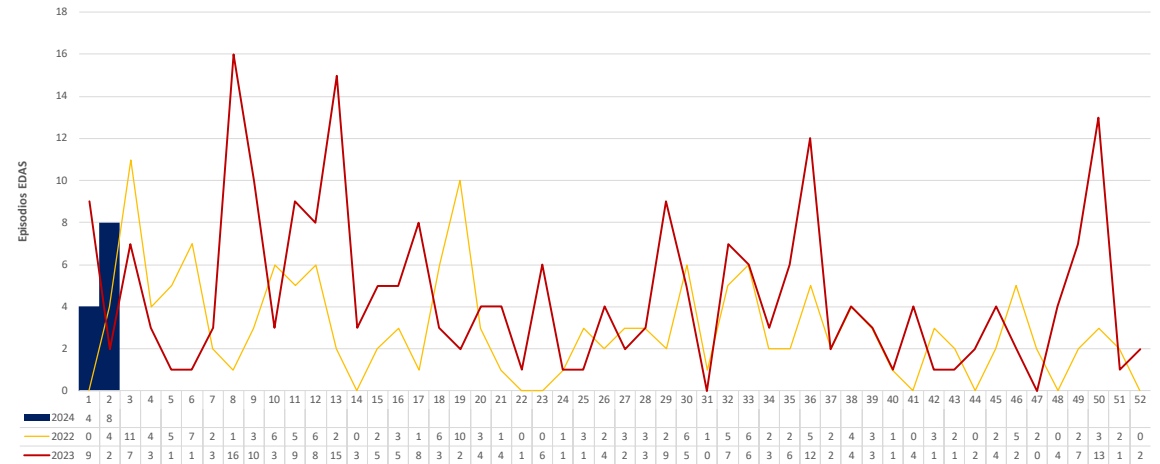


Episodios de EDA Acuosa, por Microred, 2022-2024*

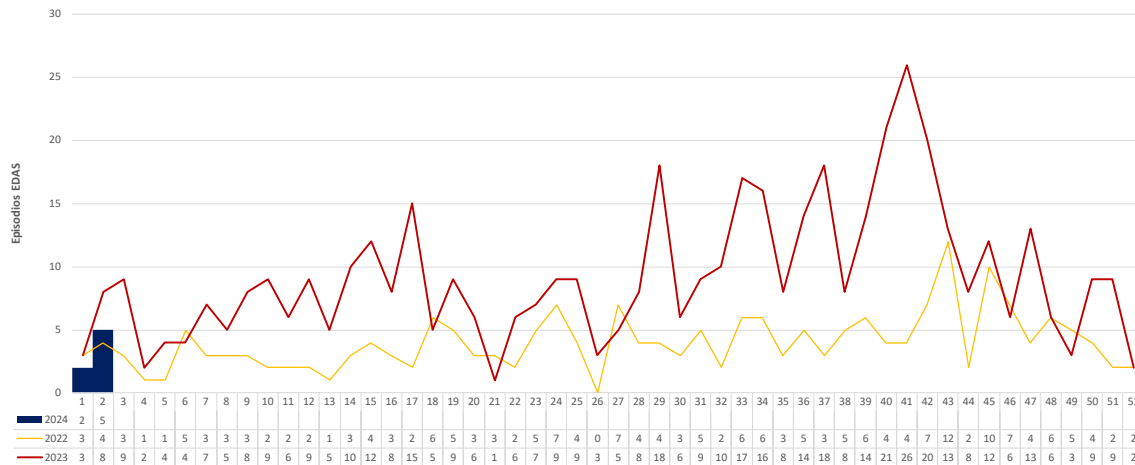
MR ROQUE: TENDENCIA HISTÓRICA DE EDA ACUOSA, POR SEMANA EPIDEMIOLÓGICA, 2022-2024*



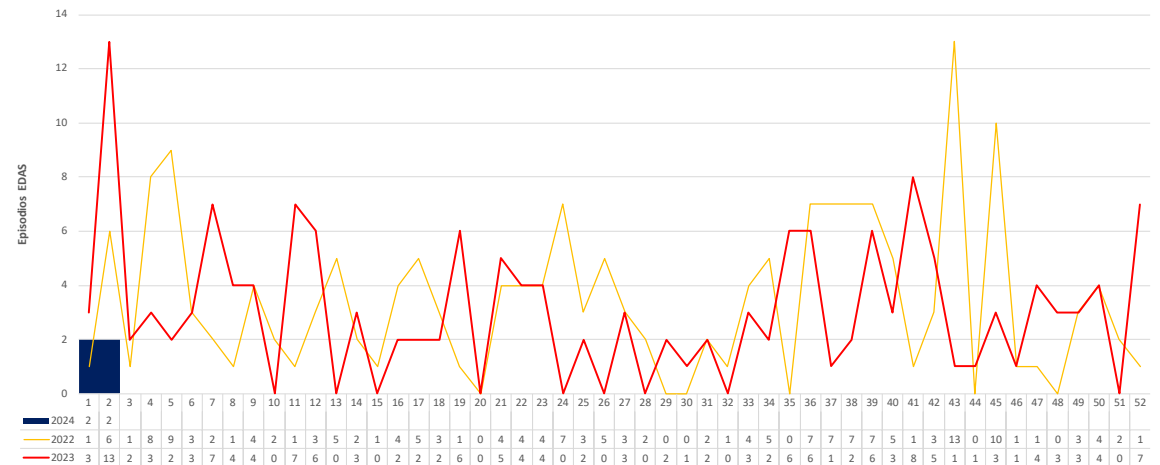
MR CALZADA: TENDENCIA HISTÓRICA DE EDA ACUOSA, POR SEMANA EPIDEMIOLÓGICA, 2022-2024*



MR JEPELACIO: TENDENCIA HISTÓRICA DE EDA ACUOSA, POR SEMANA EPIDEMIOLÓGICA, 2022-2024*



MR JERILLO: TENDENCIA HISTÓRICA DE EDA ACUOSA, POR SEMANA EPIDEMIOLÓGICA, 2022-2024*





PERÚ

Ministerio de Salud

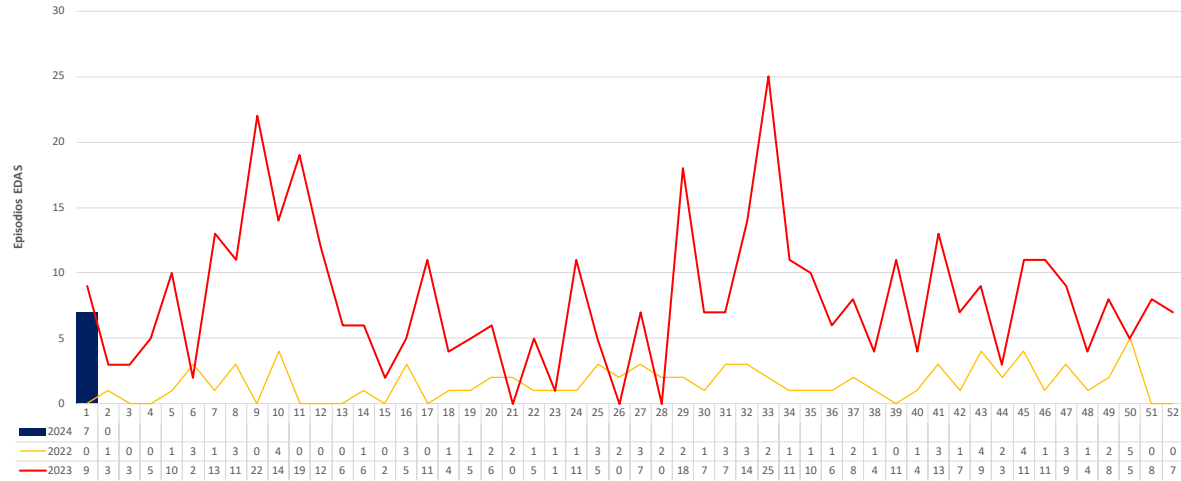
Centro Nacional de Epidemiología, Prevención y Control de Enfermedades

DIRECCIÓN REGIONAL DE SALUD SAN MARTÍN OGESS ALTO MAYO - MOYOBAMBA

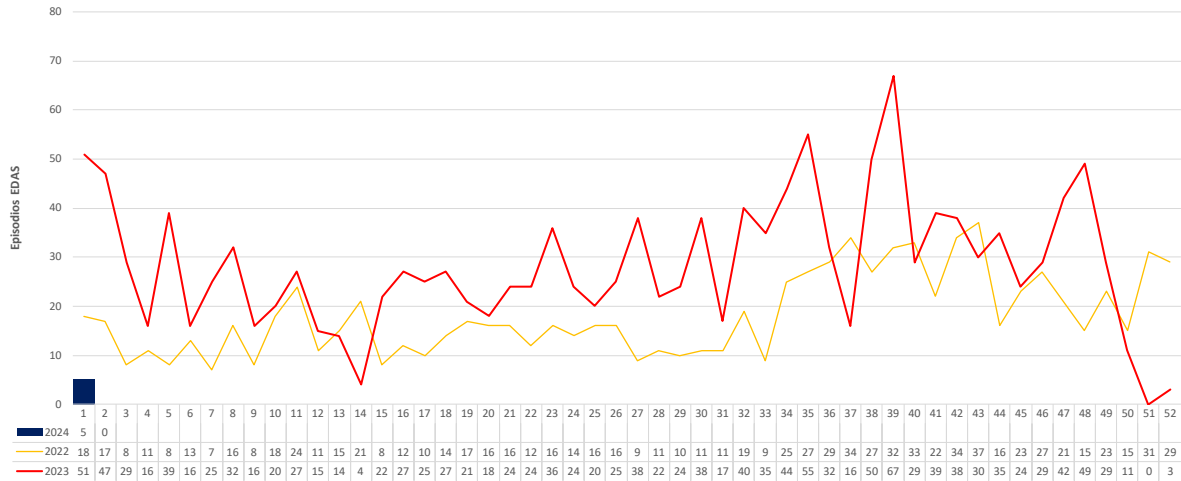


Episodios de EDA Acuosa, por Microred, 2022-2024*

ESSALUD: TENDENCIA HISTÓRICA DE EDA ACUOSA, POR SEMANA EPIDEMIOLÓGICA, 2022-2024*



HOSPITAL DE MOYOBAMBA: TENDENCIA HISTÓRICA DE EDA ACUOSA, POR SEMANA EPIDEMIOLÓGICA, 2022-2024*



MR LLUYLLUCUCHA: TENDENCIA HISTÓRICA DE EDA ACUOSA, POR SEMANA EPIDEMIOLÓGICA, 2022-2024*

