



PERÚ

Ministerio
de Salud

Centro Nacional de
Epidemiología, Prevención y
Control de Enfermedades

DIRECCIÓN REGIONAL DE SALUD SAN MARTÍN
OGESS ALTO MAYO - MOYOBAMBA



SALA SITUACIONAL

VIGILANCIA DE
EDAS E IRAS

2021-2024*SE03



FUENTE: NOTIWEB



PERÚ

Ministerio de Salud

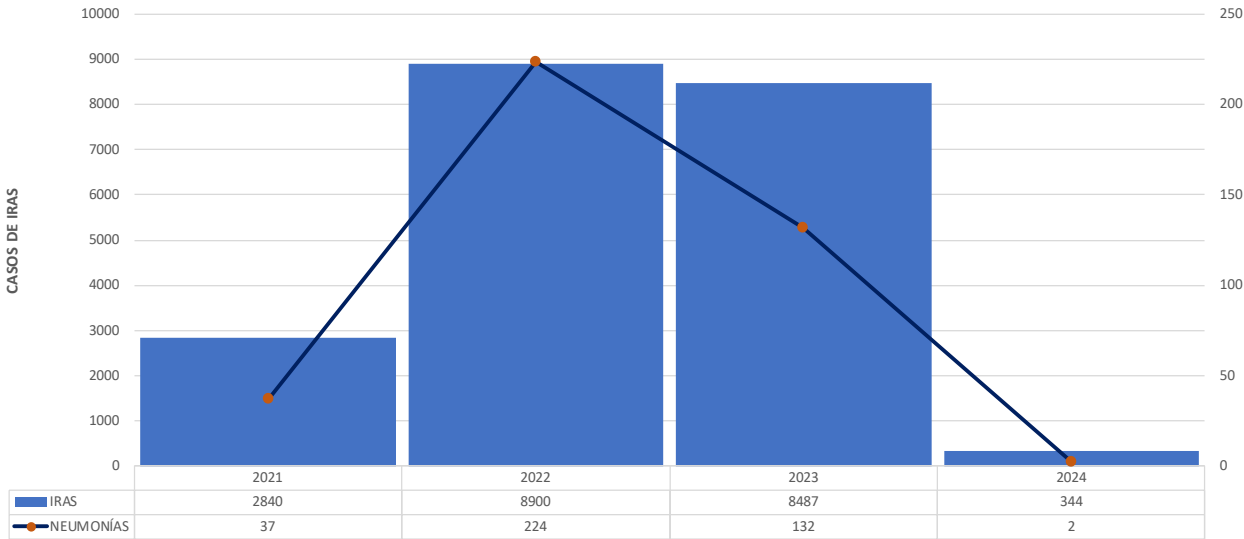
Centro Nacional de Epidemiología, Prevención y Control de Enfermedades

DIRECCIÓN REGIONAL DE SALUD SAN MARTÍN OGESS ALTO MAYO - MOYOBAMBA

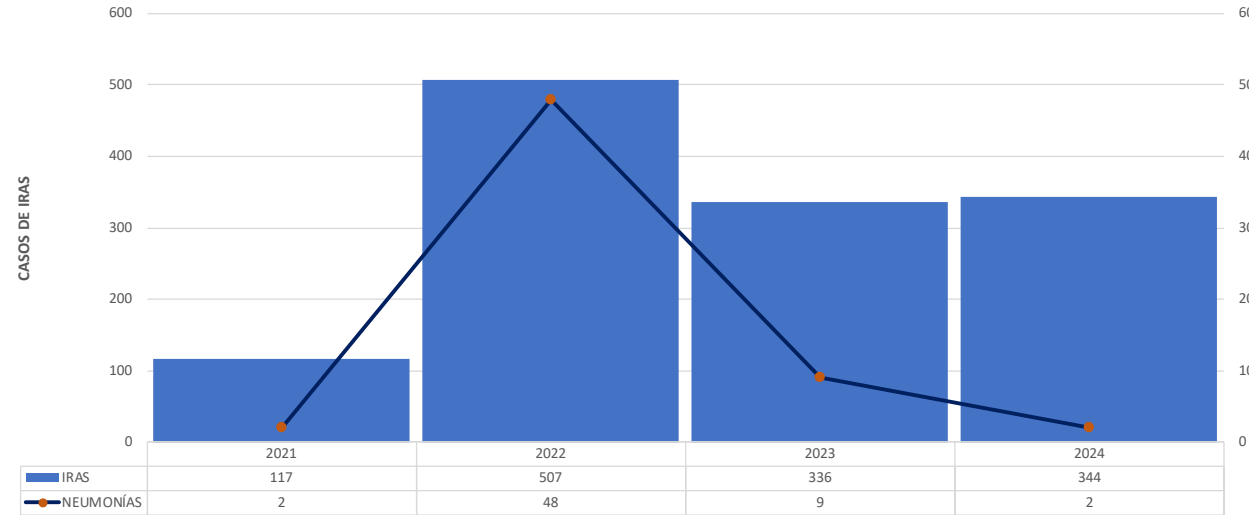


SITUACIÓN IRA-NEUMONÍA, 2021-2024*

UNGET MOYOBAMBA: TENDENCIA HISTÓRICA E INCIDENCIA DE IRAS Y NEUMONÍAS MENORES A 5 AÑOS, 2021-2024*



UNGET MOYOBAMBA: COMPARATIVO DE LA TENDENCIA HISTÓRICA E INCIDENCIA DE IRAS Y NEUMONÍAS MENORES A 5 AÑOS, 2021-2024*SE03



SITUACIÓN IRA Y NEUMONÍAS EN MENORES DE 5 AÑOS POR DISTRITO DE PROCEDENCIA, 2020-2023*

Años	2022	2023	2024	TENDENCIA		
	IRAS < 5 a	IRAS < 5 a	IRAS < 5 a	IRAS	NEUMONÍAS	NEUMONÍAS
ALONSO DE ALVARADO	255	504	23	↘	↘	↘
CALZADA	232	247	9	↘	↘	↘
HABANA	220	165	9	↘	↘	↘
JEPELACIO	1504	1612	62	↘	↘	↘
MOYOBAMBA	4884	4465	159	↘	↘	↘
SORITOR	1568	1244	51	↘	↘	↘
YANTALO	237	190	31	↘	↘	↘
OTROS DISTRITOS	0	60	0	↘	↘	↘
TOTAL	8900	8487	344			



PERÚ

Ministerio de Salud

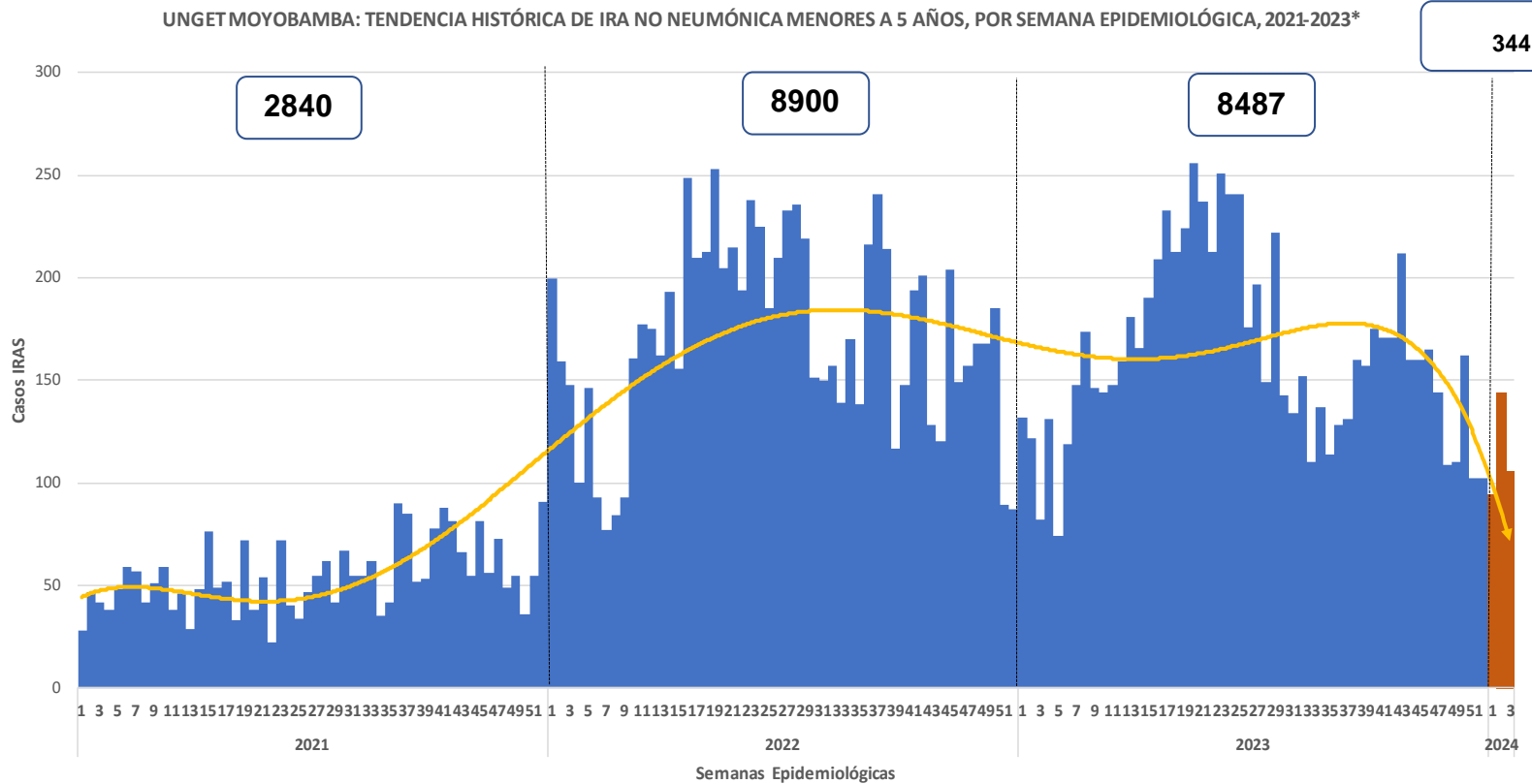
Centro Nacional de Epidemiología, Prevención y Control de Enfermedades

DIRECCIÓN REGIONAL DE SALUD SAN MARTÍN OGESS ALTO MAYO - MOYOBAMBA

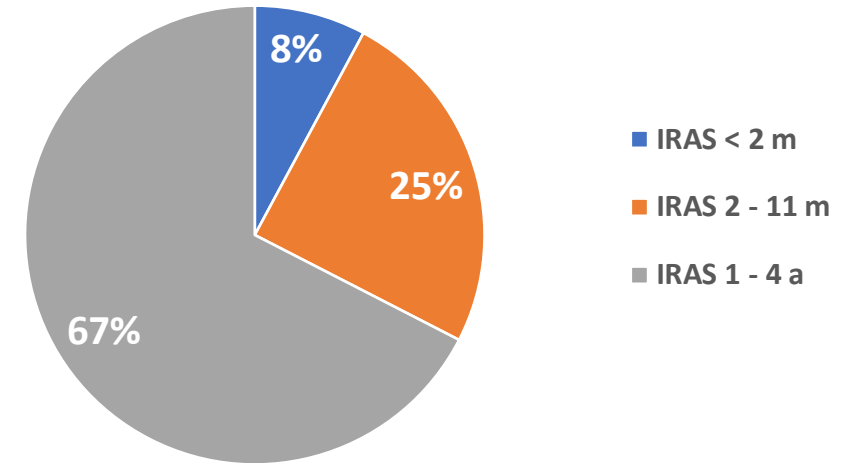


SITUACIÓN IRA, 2021-2024*

UNGET MOYOBAMBA: TENDENCIA HISTÓRICA DE IRA NO NEUMÓNICA MENORES A 5 AÑOS, POR SEMANA EPIDEMIOLÓGICA, 2021-2023*



UNGET MOYOBAMBA: CASOS DE IRAS NO NEUMÓNICAS, POR GRUPOS DE EDAD, 2024*





PERÚ

Ministerio de Salud

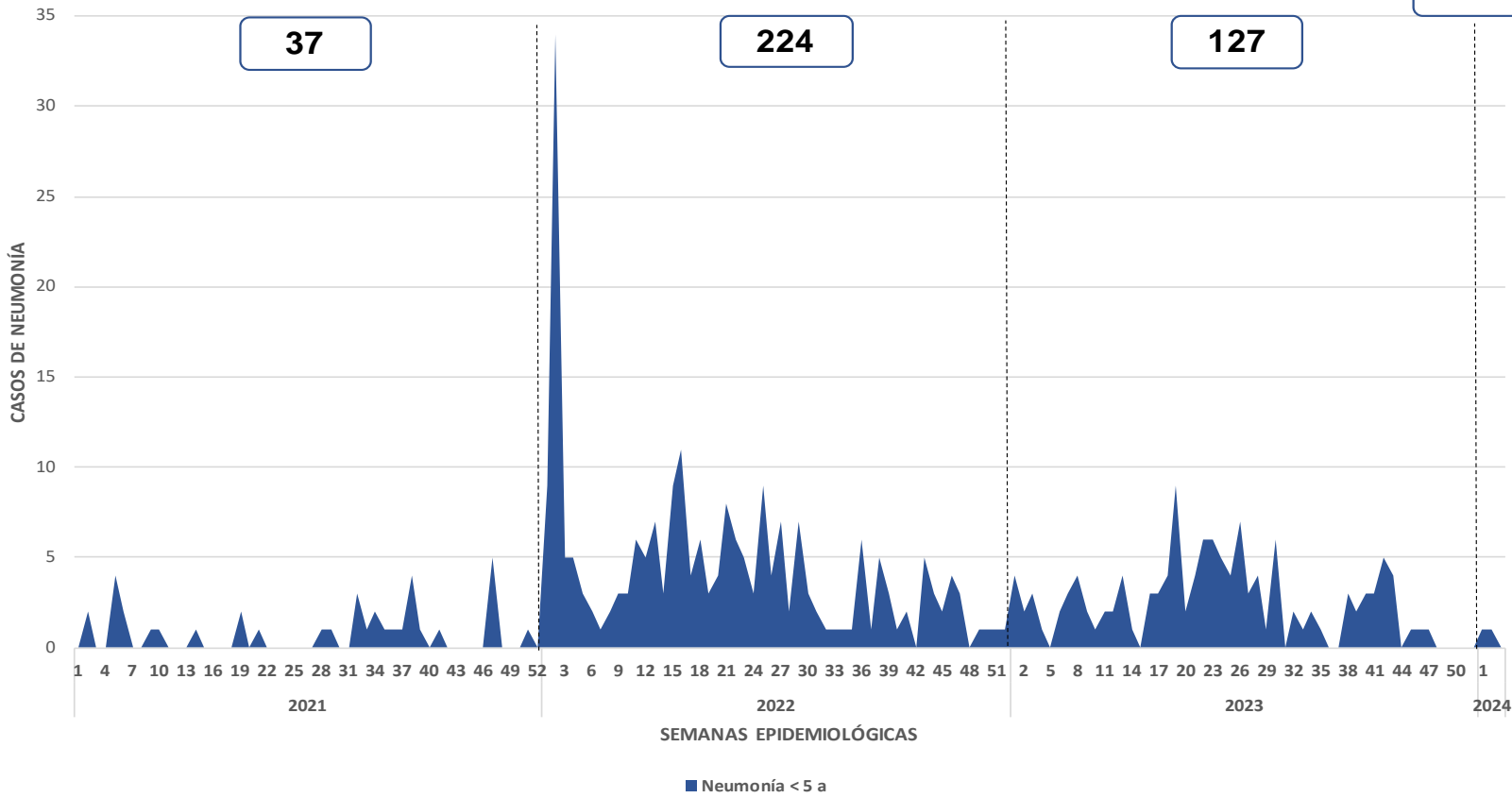
Centro Nacional de Epidemiología, Prevención y Control de Enfermedades

DIRECCIÓN REGIONAL DE SALUD SAN MARTÍN OGESS ALTO MAYO - MOYOBAMBA

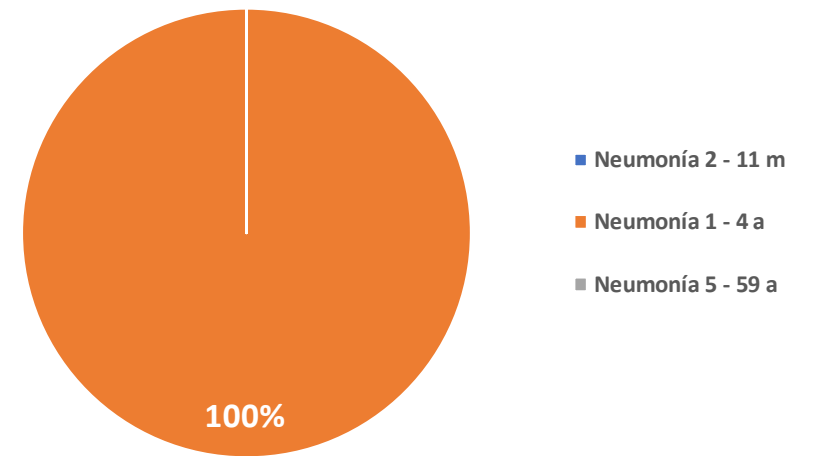


SITUACIÓN NEUMONÍA, 2021-2024*

UNGET MOYOBAMBA: CASOS DE NEUMONÍA EN MENORES DE 5 AÑOS Y MAYORES DE 60 AÑOS, POR SEMANAS EPIDEMIOLÓGICAS, 2021-2024*



UNGET MOYOBAMBA: CASOS DE NEUMONÍAS, POR GRUPOS DE EDAD, 2024*





PERÚ

Ministerio de Salud

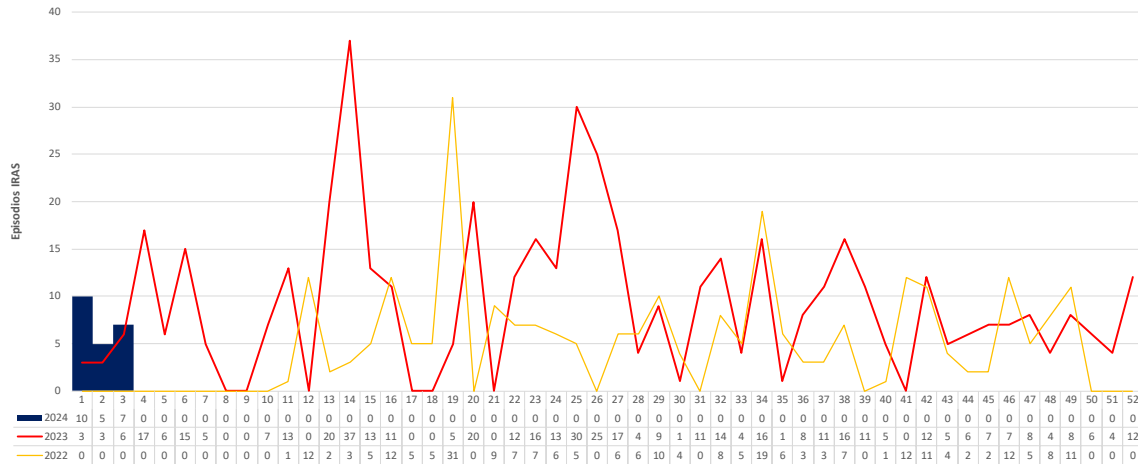
Centro Nacional de Epidemiología, Prevención y Control de Enfermedades

DIRECCIÓN REGIONAL DE SALUD SAN MARTÍN OGESS ALTO MAYO - MOYOBAMBA

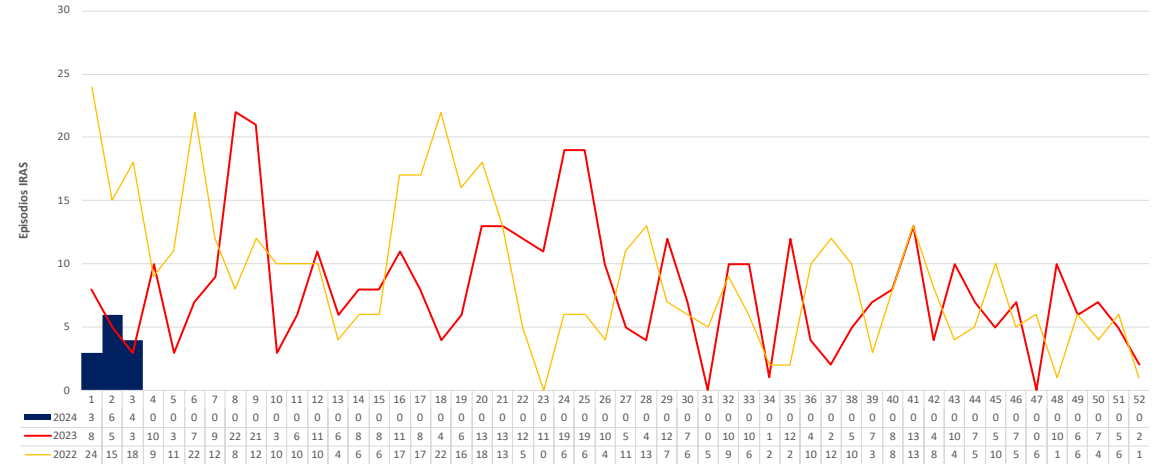


Episodios de IRA, por Microred, 2022-2024*

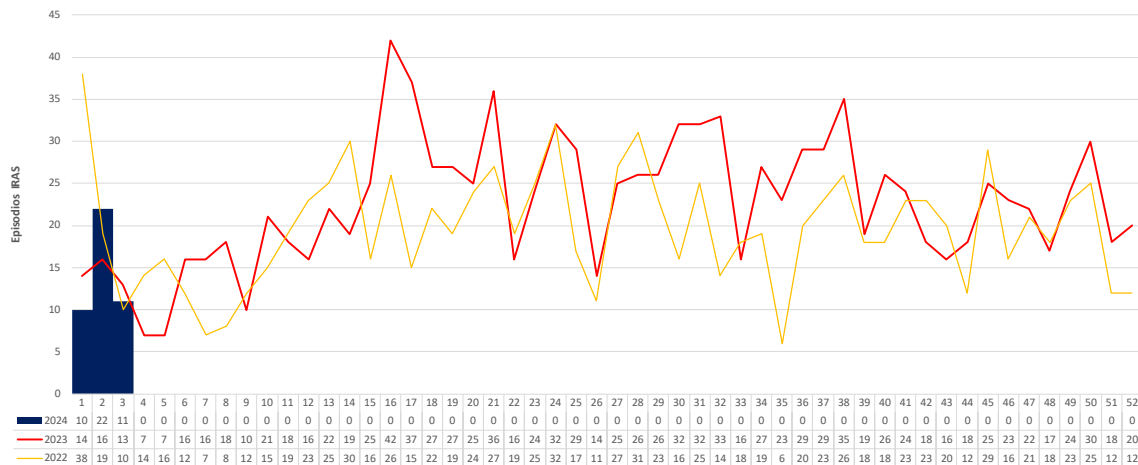
MR ROQUE: TENDENCIA HISTÓRICA DE IRA NO NEUMÓNICA, POR SEMANA EPIDEMIOLÓGICA, 2022-2024*



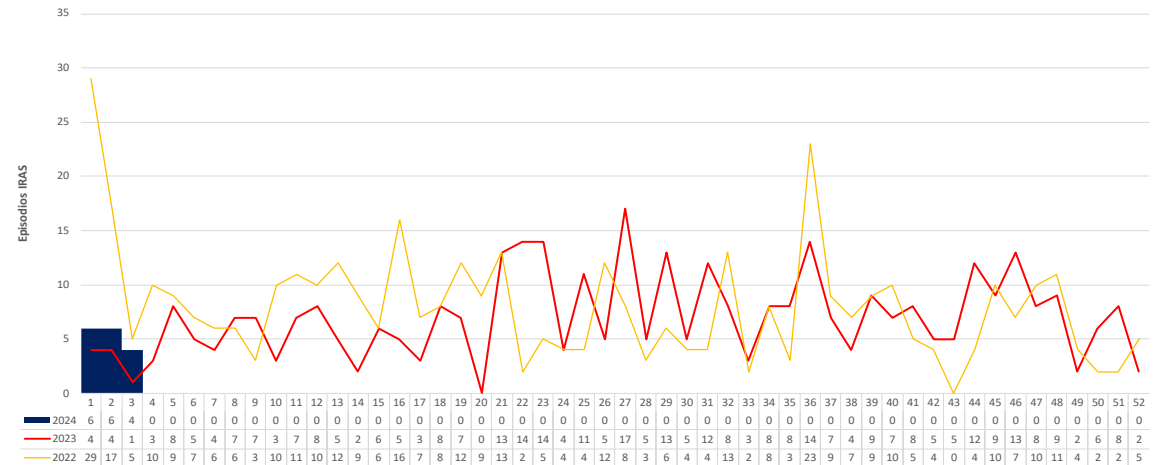
MR CALZADA: TENDENCIA HISTÓRICA DE IRA NO NEUMÓNICA, POR SEMANA EPIDEMIOLÓGICA, 2022-2024*



MR JEPELACIO: TENDENCIA HISTÓRICA DE IRA NO NEUMÓNICA, POR SEMANA EPIDEMIOLÓGICA, 2022-2024*



MR JERILLO: TENDENCIA HISTÓRICA DE IRA NO NEUMÓNICA, POR SEMANA EPIDEMIOLÓGICA, 2022-2024*





PERÚ

Ministerio de Salud

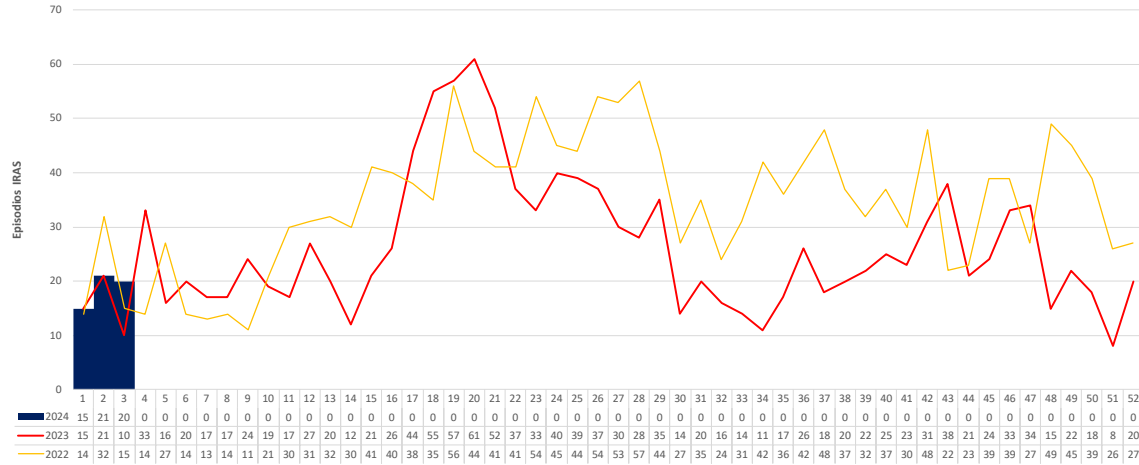
Centro Nacional de Epidemiología, Prevención y Control de Enfermedades

DIRECCIÓN REGIONAL DE SALUD SAN MARTÍN OGESS ALTO MAYO - MOYOBAMBA

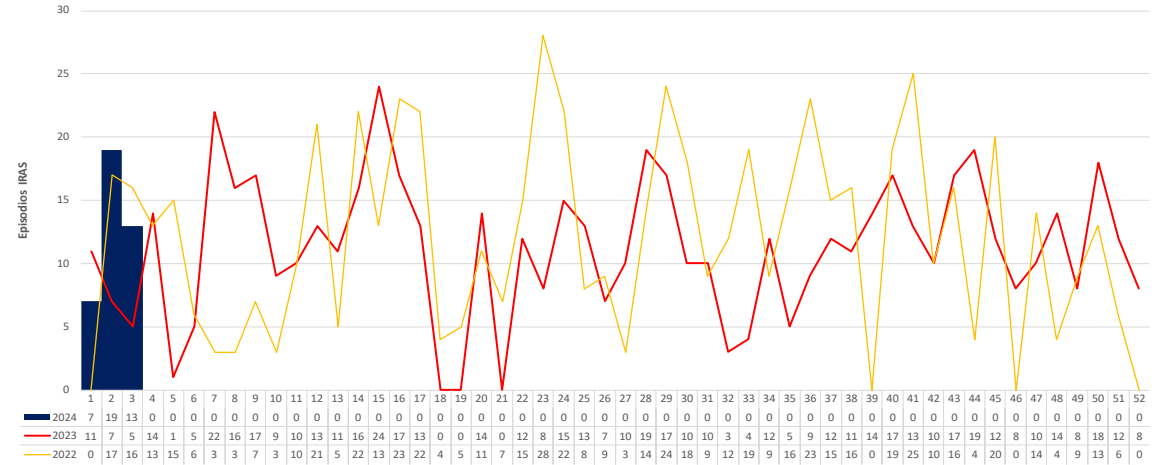


Episodios de IRA, por Microred, 2022-2024*

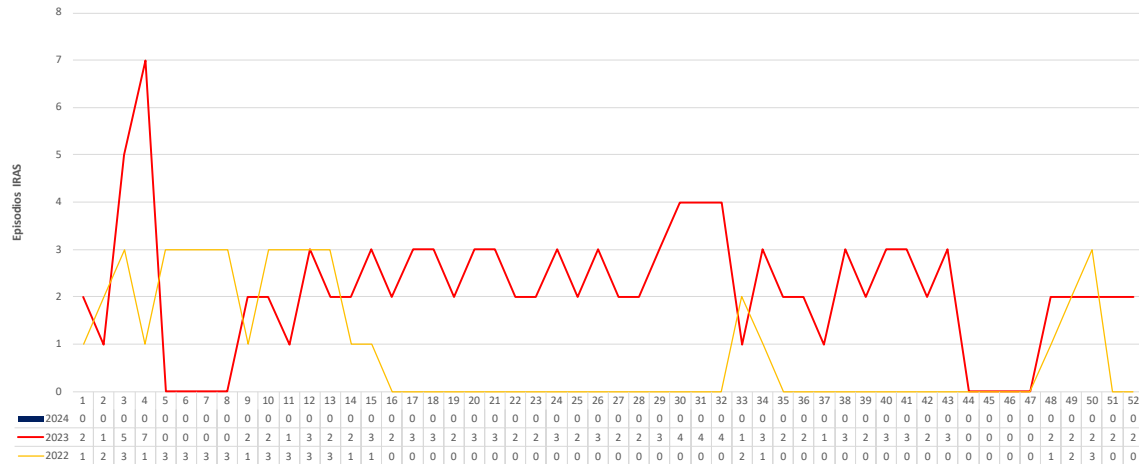
MR SORITOR: TENDENCIA HISTÓRICA DE IRA NO NEUMÓNICA, POR SEMANA EPIDEMIOLÓGICA, 2022-2024*



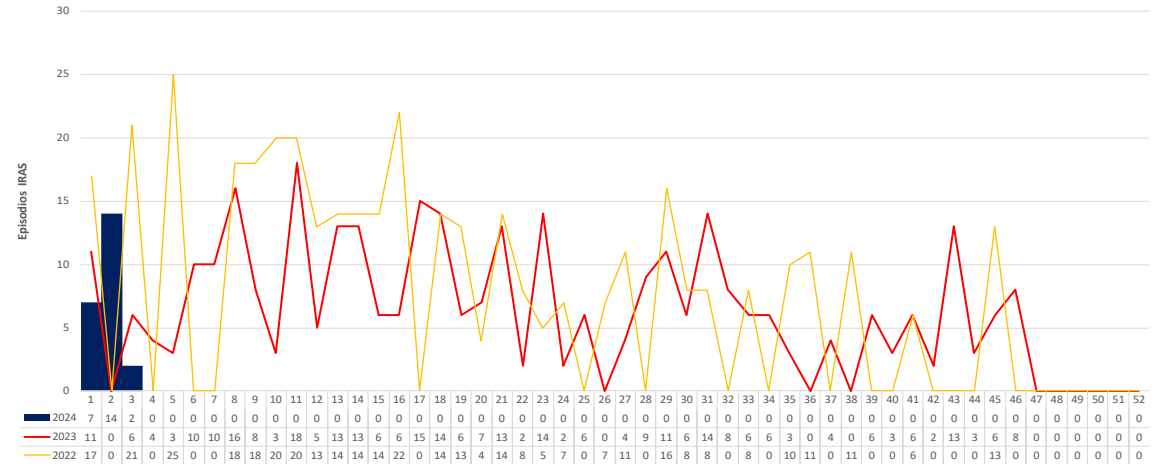
MR YANTALO: TENDENCIA HISTÓRICA DE IRA NO NEUMÓNICA, POR SEMANA EPIDEMIOLÓGICA, 2022-2024*



PNP Y PRIVADOS: TENDENCIA HISTÓRICA DE IRA NO NEUMÓNICA, POR SEMANA EPIDEMIOLÓGICA, 2022-2024*



MR PUEBLO LIBRE: TENDENCIA HISTÓRICA DE IRA NO NEUMÓNICA, POR SEMANA EPIDEMIOLÓGICA, 2022-2024*





PERÚ

Ministerio de Salud

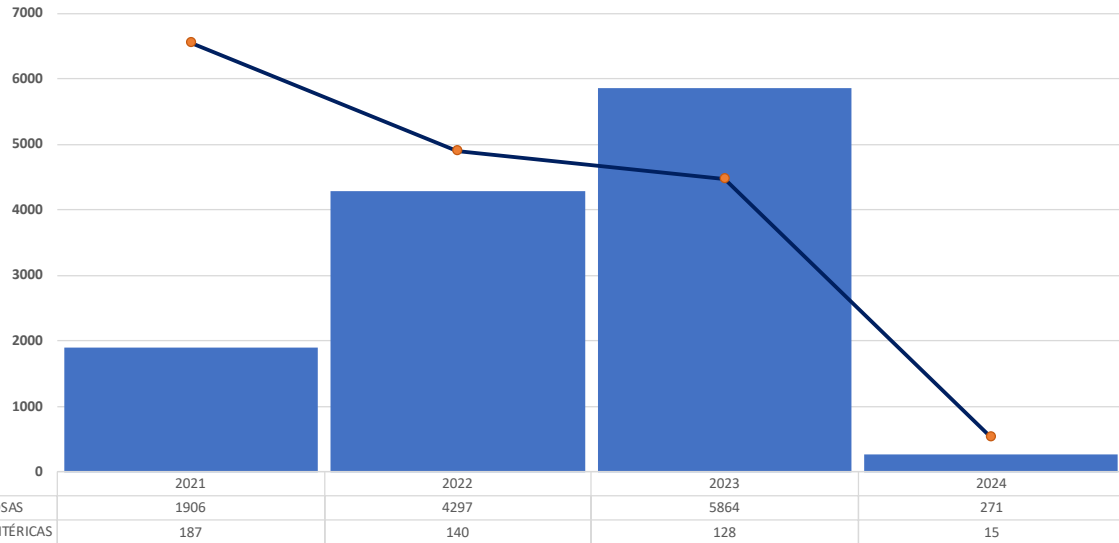
Centro Nacional de Epidemiología, Prevención y Control de Enfermedades

DIRECCIÓN REGIONAL DE SALUD SAN MARTÍN OGESS ALTO MAYO - MOYOBAMBA

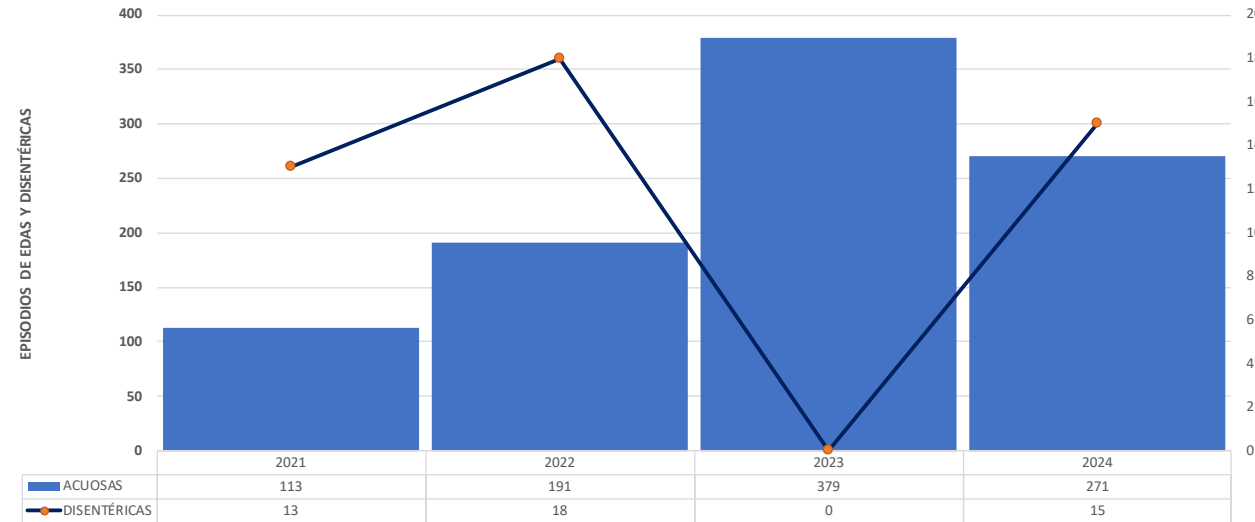


SITUACIÓN EDA, 2020-2023*

UNGET MOYOBAMBA: TENDENCIA HISTÓRICA E INCIDENCIA DE ACUOSAS Y DISENTÉRICAS MENORES A 5 AÑOS, 2021-2024*



UNGET MOYOBAMBA: COMPARATIVO DE LA TENDENCIA HISTÓRICA E INCIDENCIA DE ACUOSAS Y DISENTÉRICAS MENORES A 5 AÑOS, 2021-2024*SE03



SITUACIÓN EDA EN MENORES DE 5 AÑOS POR DISTRITO DE PROCEDENCIA, 2020-2023*

Años	2022			2023			2024			TENDENCIA	
	ACU < 5 a	ACU < 5 a	ACU < 5 a	DIS < 5 a	DIS < 5 a	DIS < 5 a	DIS < 5 a	DIS < 5 a	DIS < 5 a	ACUOSAS	DISENTÉRICAS
ALONSO DE ALVARADO	76	145	4	0	0	0					
CALZADA	15	34	2	0	9	0					
HABANA	46	34	2	0	3	0					
JEPELACIO	166	282	8	4	0	0					
MOYOBAMBA	1005	1299	54	34	7	1					
SORITOR	345	326	14	9	1	0					
YANTALO	88	73	9	0	20	4					
OTROS DISTRITOS	0	22	1	0	1	0					
TOTAL	1741	2215	94	47	41	5					



PERÚ

Ministerio de Salud

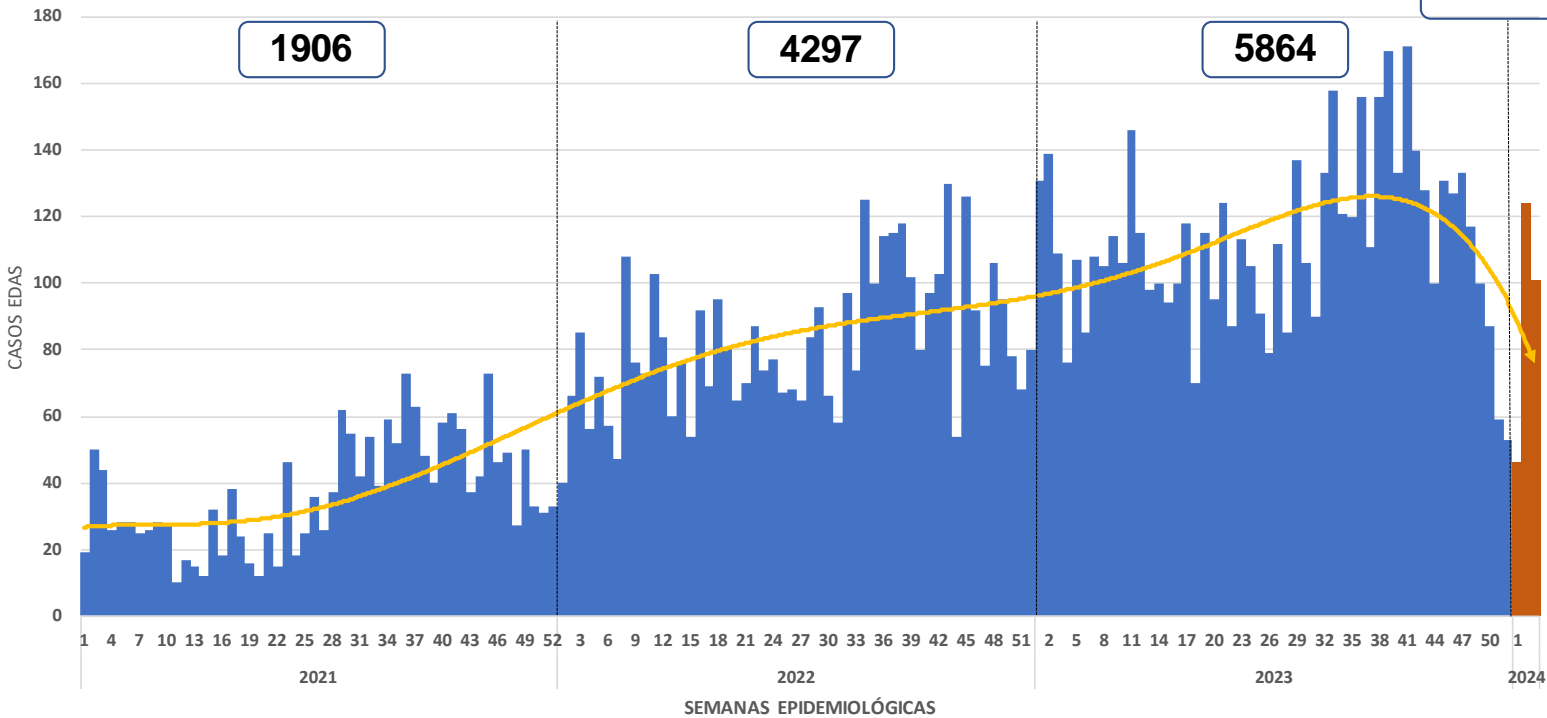
Centro Nacional de Epidemiología, Prevención y Control de Enfermedades

DIRECCIÓN REGIONAL DE SALUD SAN MARTÍN OGESS ALTO MAYO - MOYOBAMBA

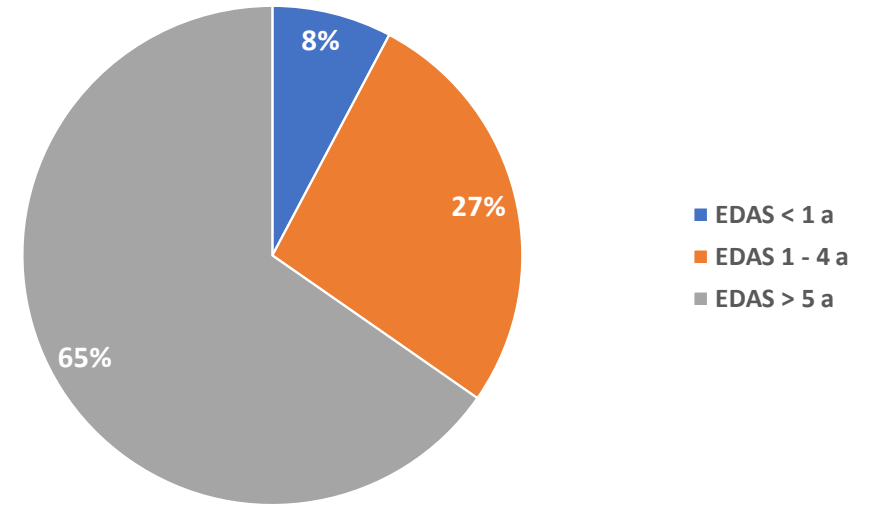


SITUACIÓN EDA ACUOSA, 2020-2023*

UNGET MOYOBAMBA: TENDENCIA HISTÓRICA DE EDAS ACUOSAS MENORES A 5 AÑOS, POR SEMANA EPIDEMIOLÓGICA, 2021-2024*



UNGET MOYOBAMBA: CASOS DE EDAS ACUOSAS, POR GRUPOS DE EDAD, 2024*





PERÚ

Ministerio de Salud

Centro Nacional de Epidemiología, Prevención y Control de Enfermedades

DIRECCIÓN REGIONAL DE SALUD SAN MARTÍN OGESS ALTO MAYO - MOYOBAMBA



SITUACIÓN EDA DISENTÉRICA, 2020-2023*

