



PERÚ

Ministerio  
de Salud

Centro Nacional de  
Epidemiología, Prevención y  
Control de Enfermedades

DIRECCIÓN REGIONAL DE SALUD SAN MARTÍN  
OGESS ALTO MAYO - MOYOBAMBA



## SALA SITUACIONAL

VIGILANCIA DE  
EDAS E IRAS

2021-2024\*SE10



FUENTE: NOTIWEB



PERÚ

Ministerio de Salud

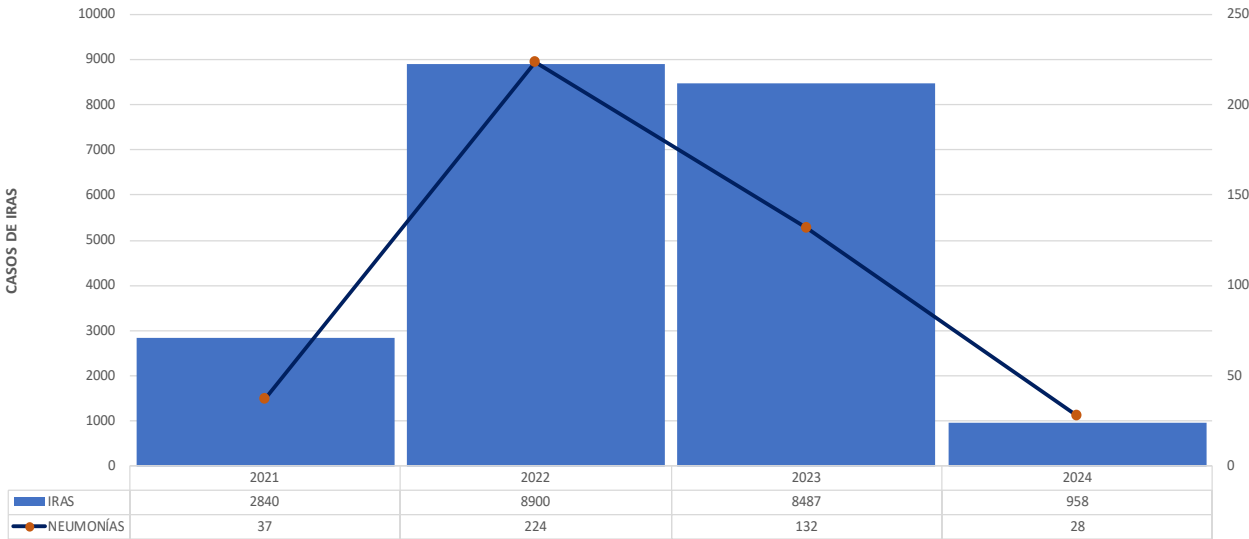
Centro Nacional de Epidemiología, Prevención y Control de Enfermedades

# DIRECCIÓN REGIONAL DE SALUD SAN MARTÍN OGESS ALTO MAYO - MOYOBAMBA

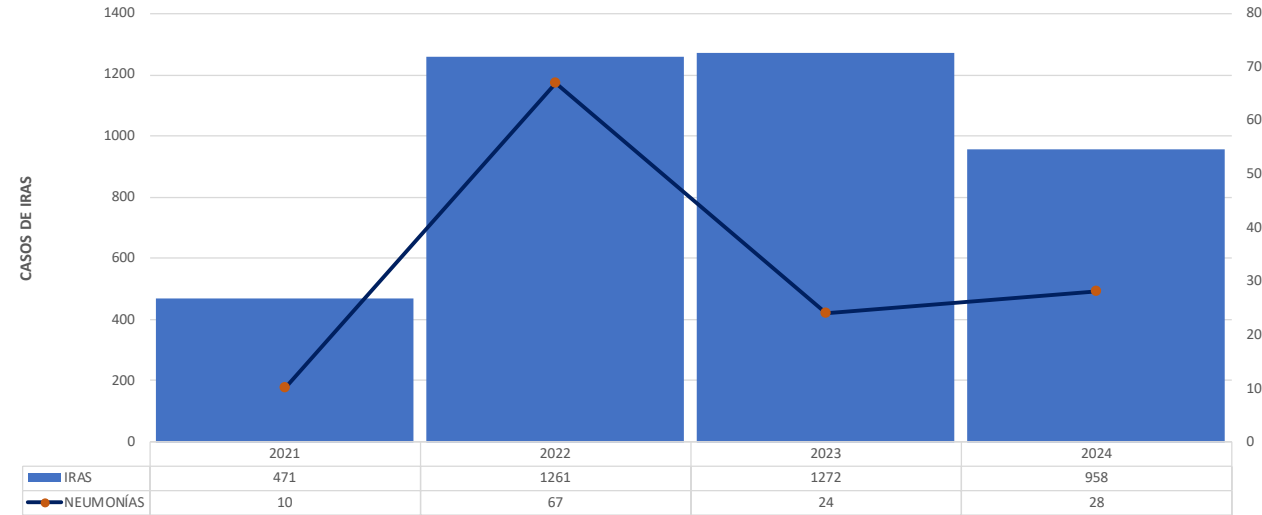


## SITUACIÓN IRA-NEUMONÍA, 2021-2024\*

UNGET MOYOBAMBA: TENDENCIA HISTÓRICA E INCIDENCIA DE IRAS Y NEUMONÍAS MENORES A 5 AÑOS, 2021-2024\*



UNGET MOYOBAMBA: COMPARATIVO DE LA TENDENCIA HISTÓRICA E INCIDENCIA DE IRAS Y NEUMONÍAS MENORES A 5 AÑOS, 2021-2024\*SE07



## SITUACIÓN IRA Y NEUMONÍAS EN MENORES DE 5 AÑOS POR DISTRITO DE PROCEDENCIA, 2022-2024\*

Años	2022	2023	2024	2022	2023	2024	TENDENCIA	
	IRAS < 5 a	IRAS < 5 a	IRAS < 5 a	NEU < 5 a	NEU < 5 a	NEU < 5 a	IRAS	NEUMONÍAS
ALONSO DE ALVARADO	0	56	35	0	0	0		
CALZADA	67	37	24	0	1	0		
HABANA	19	12	14	0	0	0		
JEPELACIO	240	152	157	2	1	3		
MOYOBAMBA	529	549	388	59	8	14		
SORITOR	124	146	126	0	2	2		
YANTALO	28	20	43	0	5	0		
OTROS DISTRITOS	0	10	2	0	4	0		
<b>TOTAL</b>	<b>1007</b>	<b>982</b>	<b>789</b>	<b>61</b>	<b>21</b>	<b>19</b>		



PERÚ

Ministerio de Salud

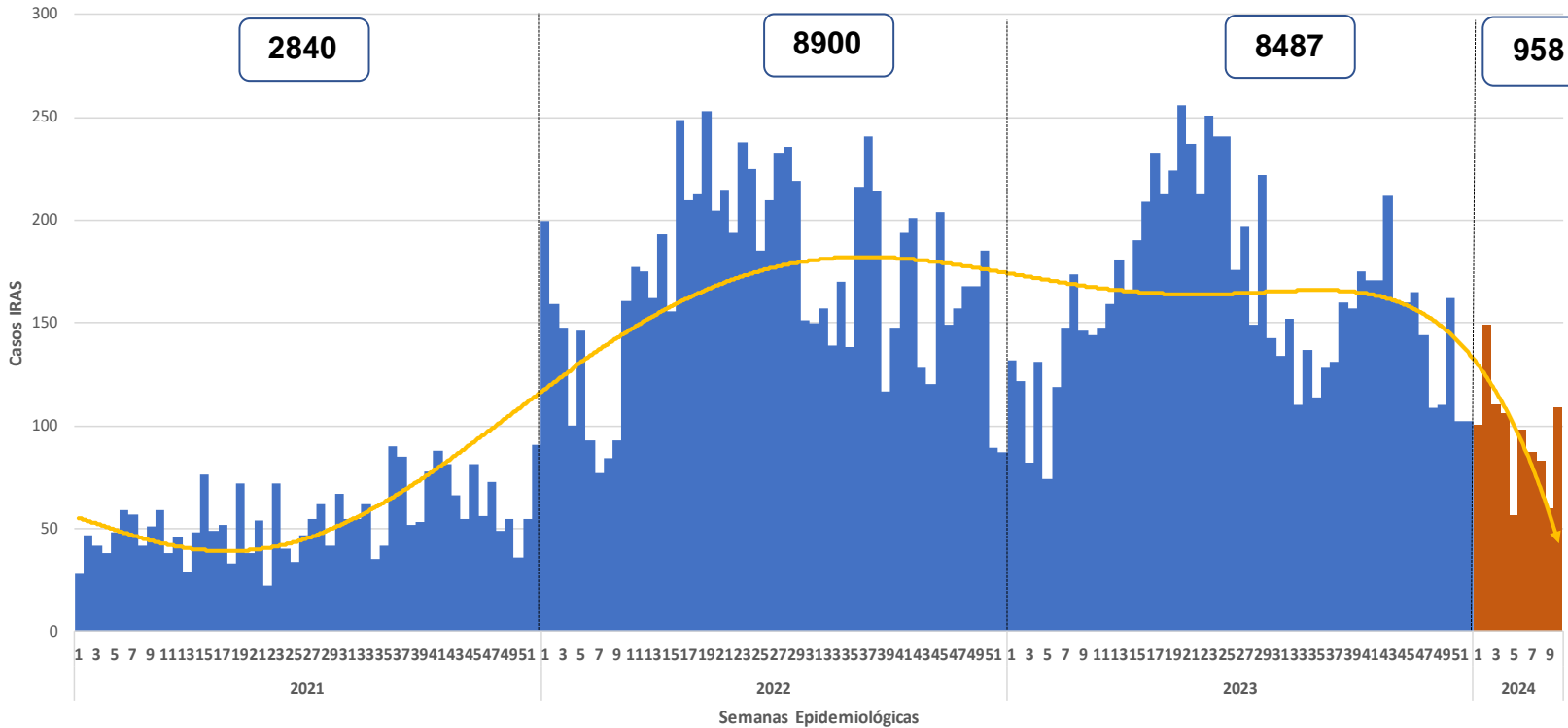
Centro Nacional de Epidemiología, Prevención y Control de Enfermedades

# DIRECCIÓN REGIONAL DE SALUD SAN MARTÍN OGESS ALTO MAYO - MOYOBAMBA

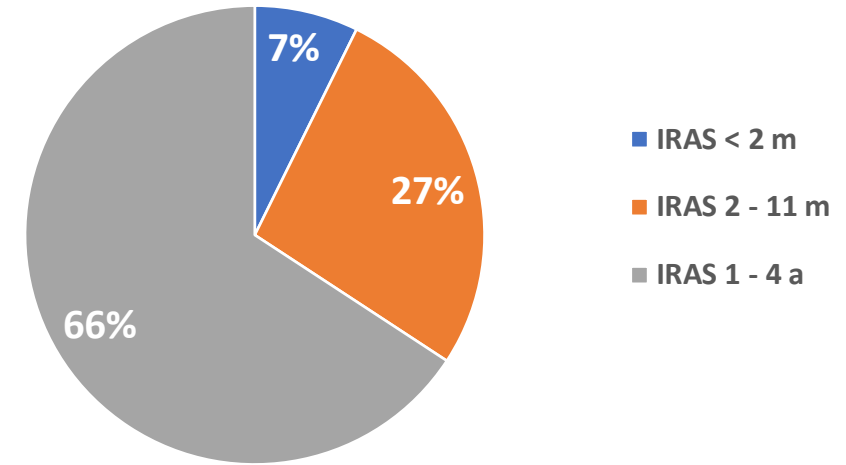


## SITUACIÓN IRA, 2021-2024\*

UNGET MOYOBAMBA: TENDENCIA HISTÓRICA DE IRA NO NEUMÓNICA MENORES A 5 AÑOS, POR SEMANA EPIDEMIOLÓGICA, 2021-2024\*



UNGET MOYOBAMBA: CASOS DE IRAS NO NEUMÓNICAS, POR GRUPOS DE EDAD, 2024\*





PERÚ

Ministerio de Salud

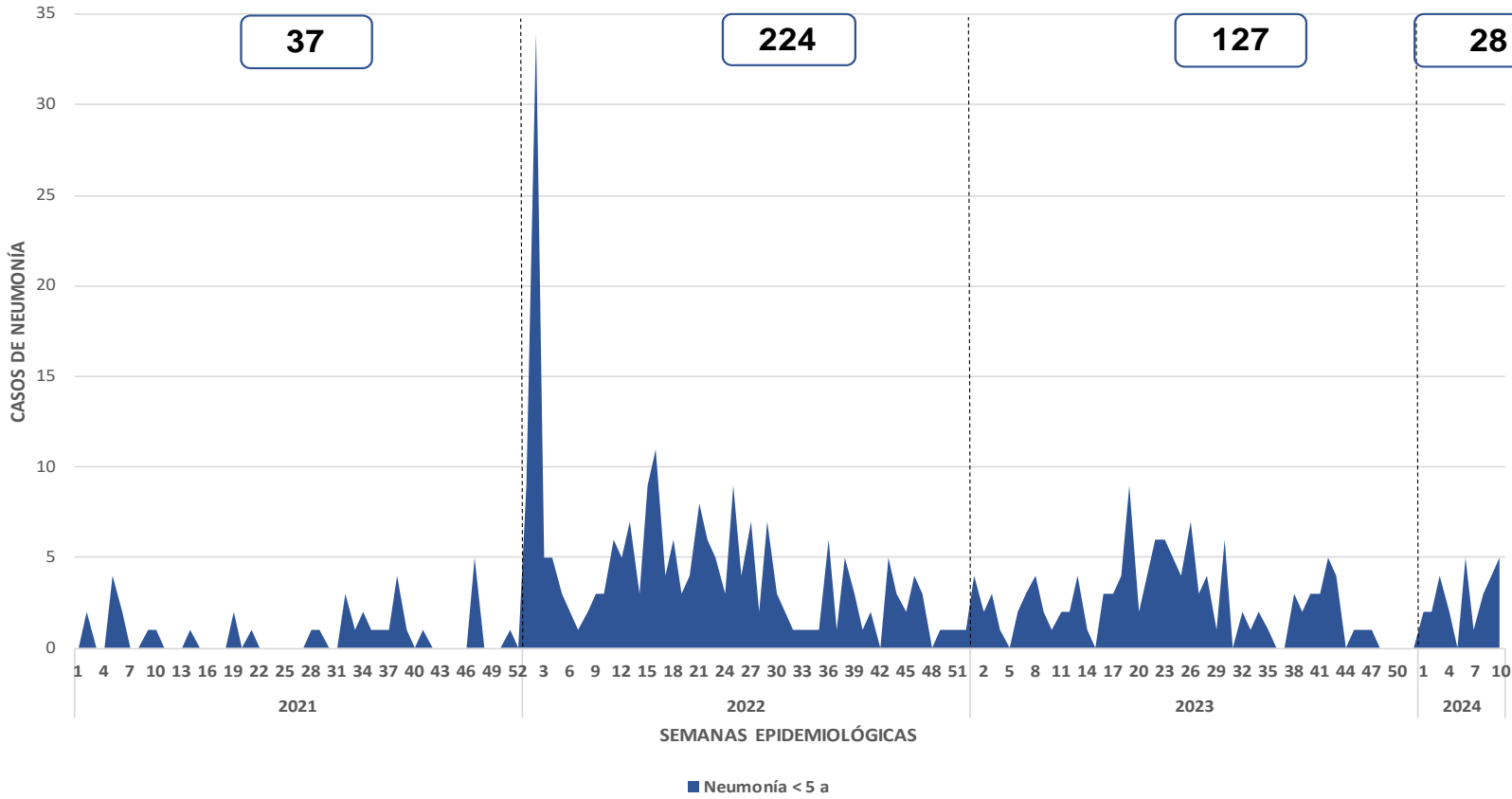
Centro Nacional de Epidemiología, Prevención y Control de Enfermedades

# DIRECCIÓN REGIONAL DE SALUD SAN MARTÍN OGESS ALTO MAYO - MOYOBAMBA

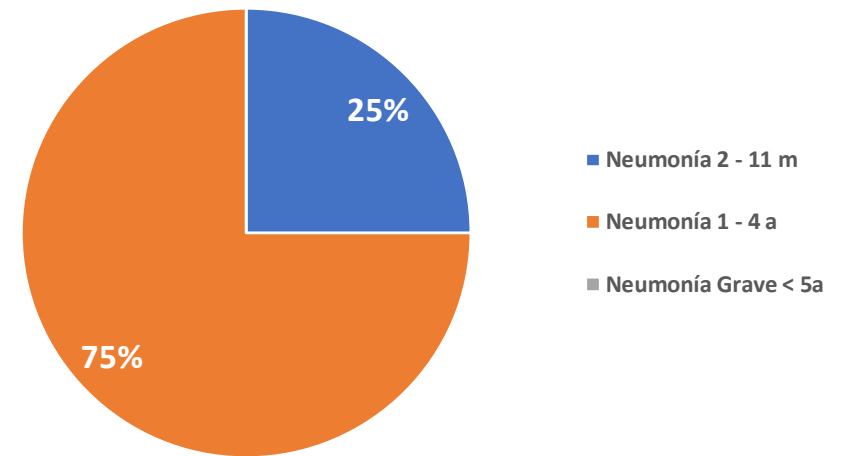


## SITUACIÓN NEUMONÍA, 2021-2024\*

UNGET MOYOBAMBA: CASOS DE NEUMONÍA EN MENORES DE 5 AÑOS Y MAYORES DE 60 AÑOS, POR SEMANAS EPIDEMIOLÓGICAS, 2021-2024\*



UNGET MOYOBAMBA: CASOS DE NEUMONÍAS, POR GRUPOS DE EDAD, 2024\*







PERÚ

Ministerio de Salud

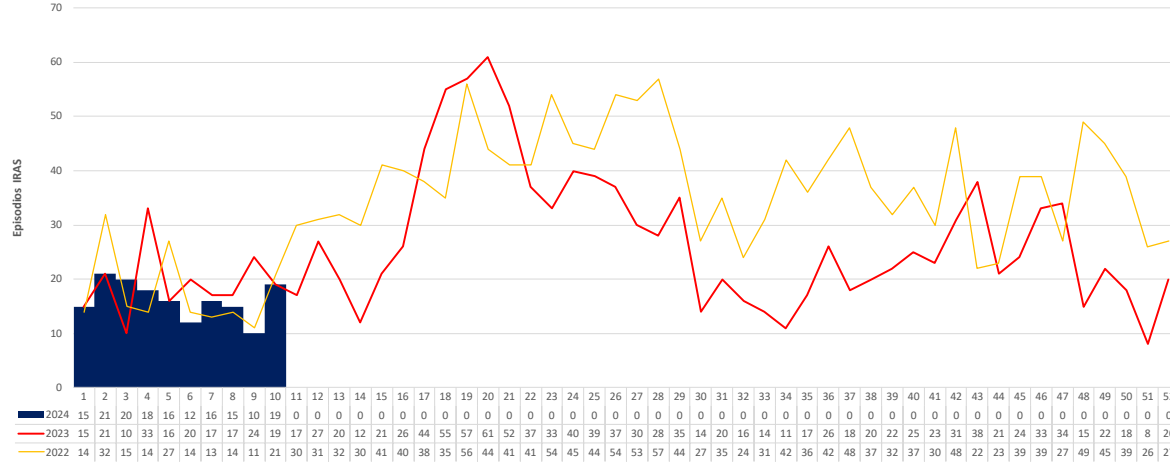
Centro Nacional de Epidemiología, Prevención y Control de Enfermedades

DIRECCIÓN REGIONAL DE SALUD SAN MARTÍN
OGESS ALTO MAYO - MOYOBAMBA

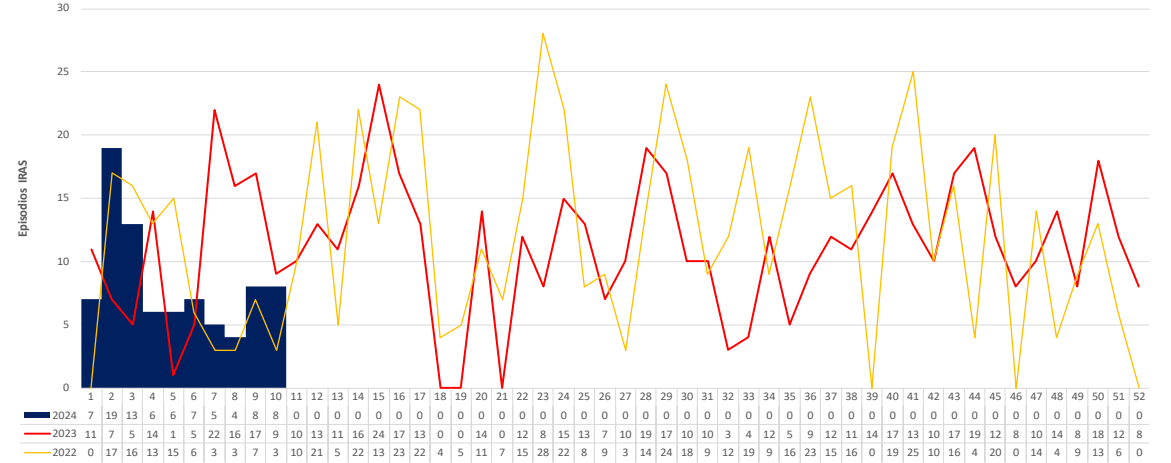


Episodios de IRA menores a 5 años, por Microred, 2022-2024\*

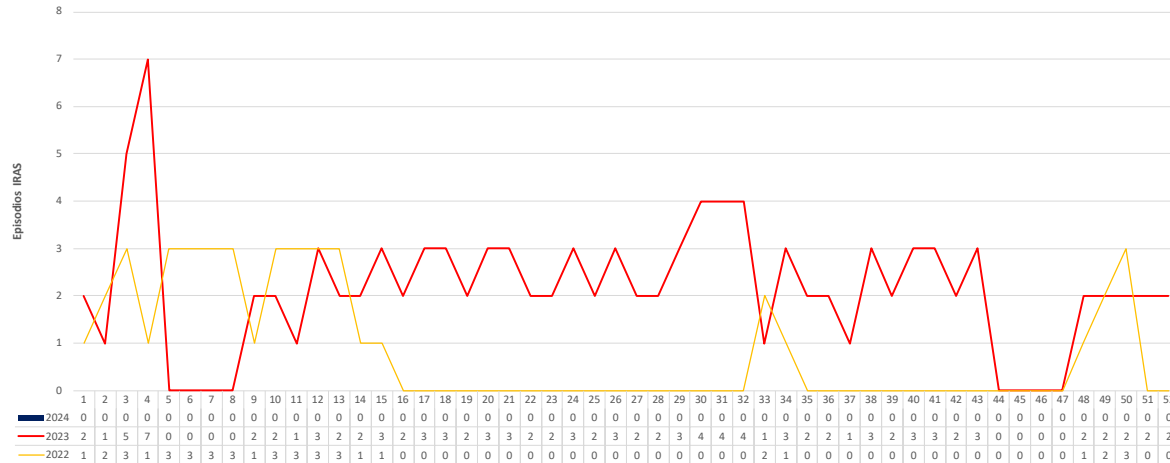
MR SORITOR: TENDENCIA HISTÓRICA DE IRA NO NEUMÓNICA, POR SEMANA EPIDEMIOLÓGICA, 2022-2024\*



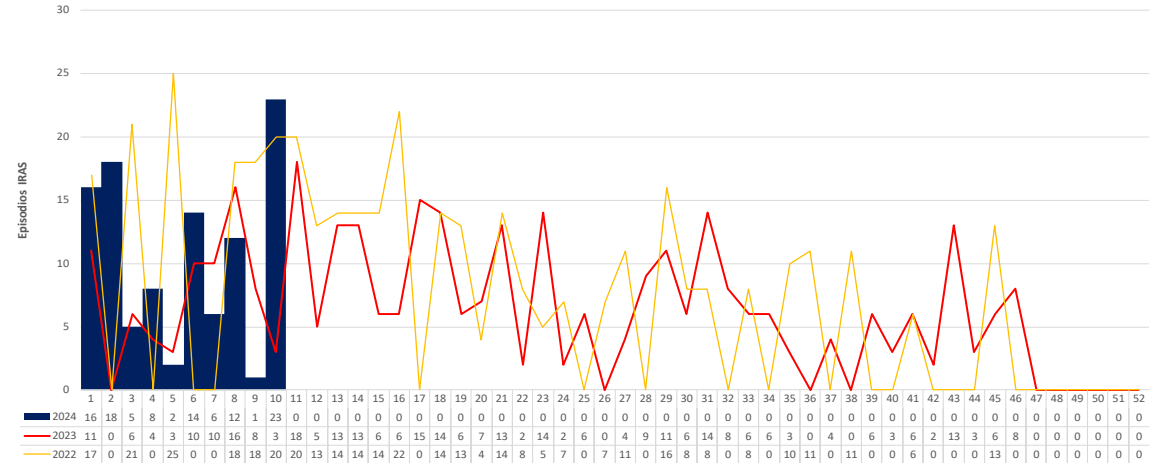
MR YANTALO: TENDENCIA HISTÓRICA DE IRA NO NEUMÓNICA, POR SEMANA EPIDEMIOLÓGICA, 2022-2024\*



PNP Y PRIVADOS: TENDENCIA HISTÓRICA DE IRA NO NEUMÓNICA, POR SEMANA EPIDEMIOLÓGICA, 2022-2024\*



MR PUEBLO LIBRE: TENDENCIA HISTÓRICA DE IRA NO NEUMÓNICA, POR SEMANA EPIDEMIOLÓGICA, 2022-2024\*





PERÚ

Ministerio de Salud

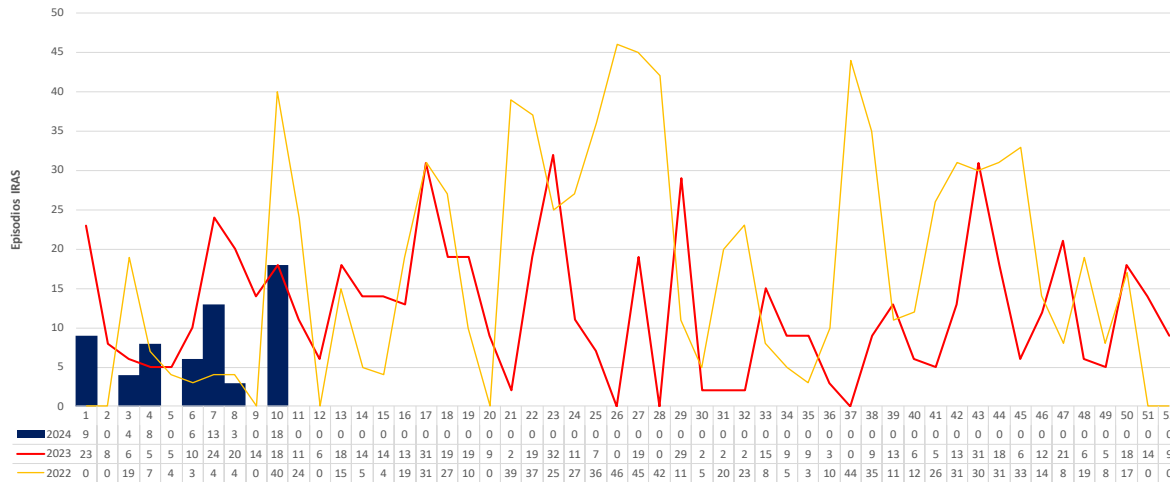
Centro Nacional de Epidemiología, Prevención y Control de Enfermedades

# DIRECCIÓN REGIONAL DE SALUD SAN MARTÍN OGESS ALTO MAYO - MOYOBAMBA

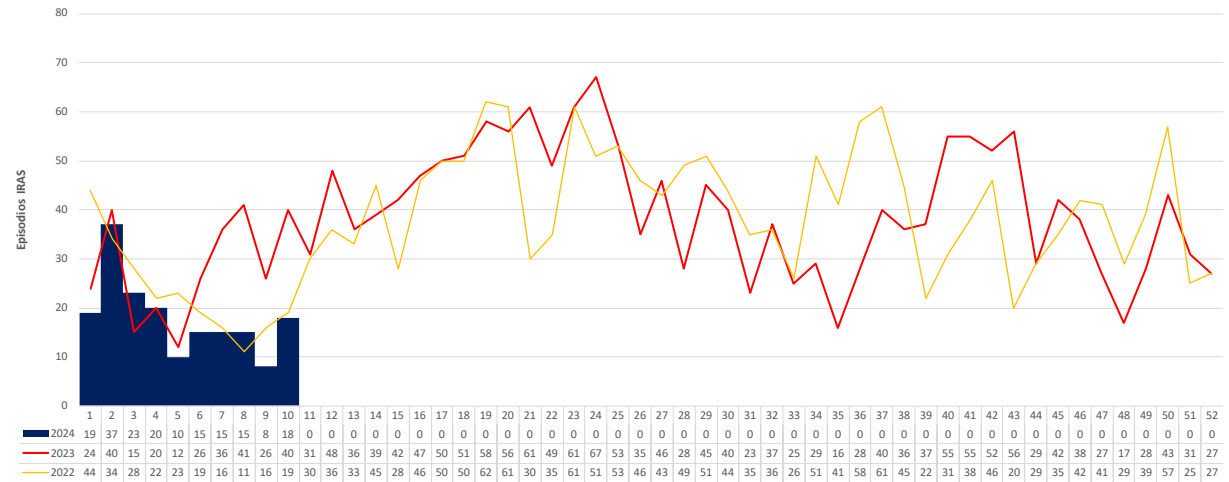


## Episodios de IRA menores a 5 años , por Microred, 2022-2024\*

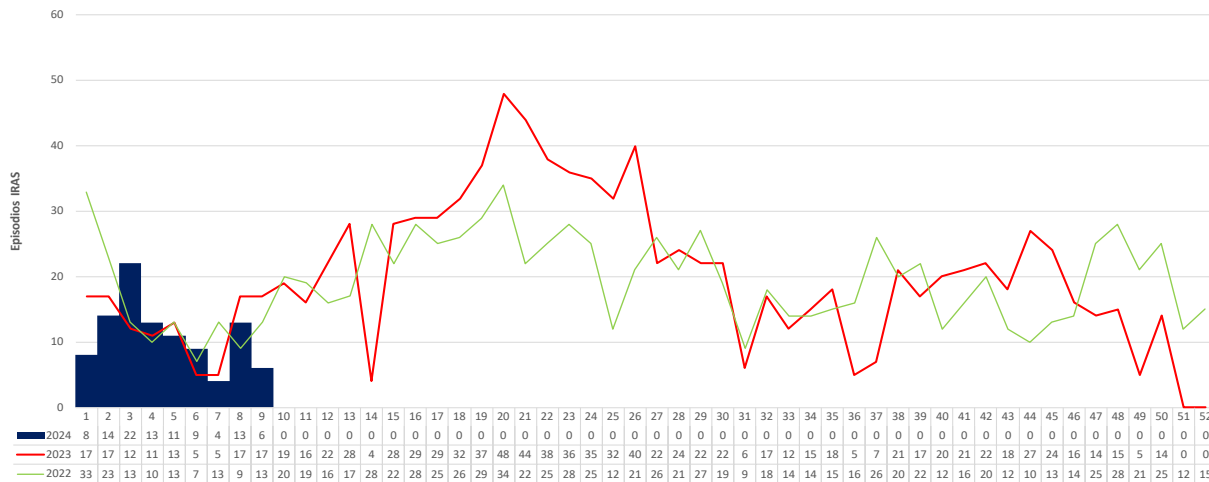
ESSALUD: TENDENCIA HISTÓRICA DE IRA NO NEUMÓNICA, POR SEMANA EPIDEMIOLÓGICA, 2022-2024\*



MR LLUYLLUCUCHA: TENDENCIA HISTÓRICA DE IRA NO NEUMÓNICA, POR SEMANA EPIDEMIOLÓGICA, 2022-2024\*



HOSPITAL DE MOYOBAMBA: TENDENCIA HISTÓRICA DE IRA NO NEUMÓNICA, POR SEMANA EPIDEMIOLÓGICA, 2022-2024\*







PERÚ

Ministerio de Salud

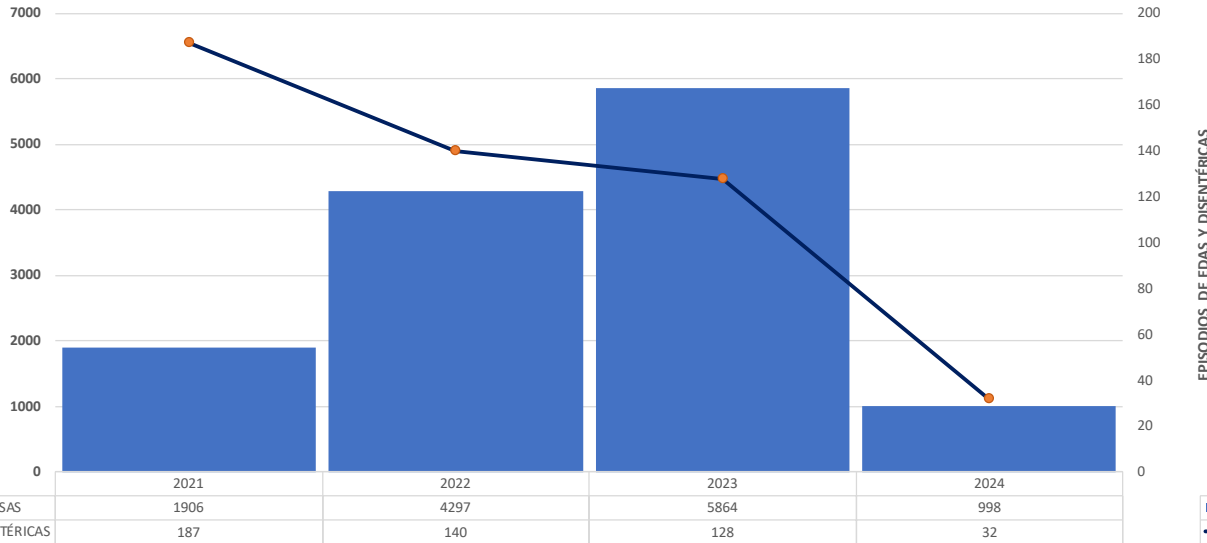
Centro Nacional de Epidemiología, Prevención y Control de Enfermedades

# DIRECCIÓN REGIONAL DE SALUD SAN MARTÍN OGESS ALTO MAYO - MOYOBAMBA

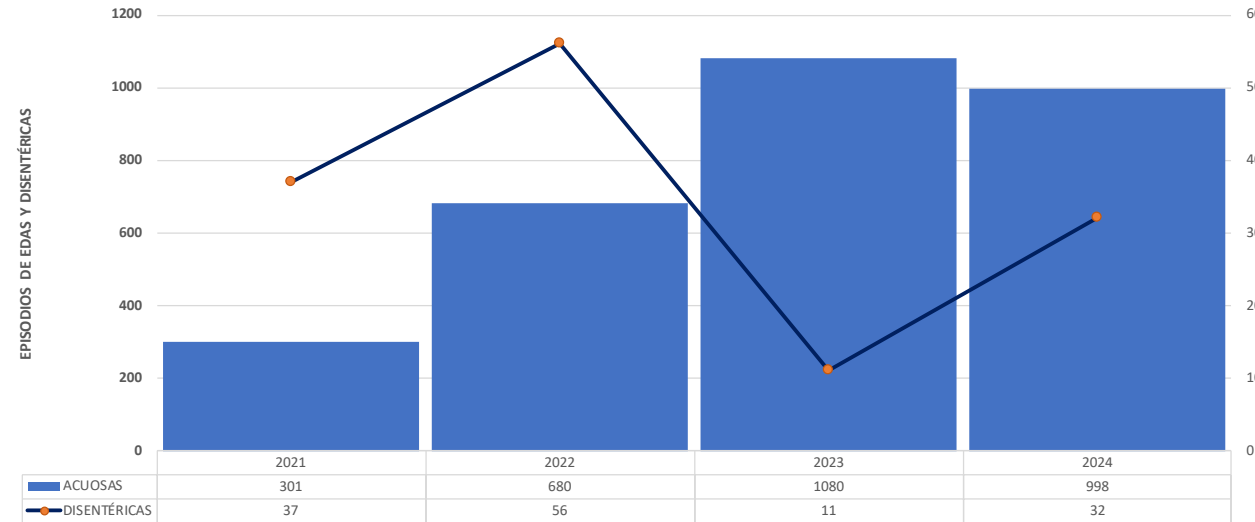


## SITUACIÓN EDA, 2021-2024\*

UNGET MOYOBAMBA: TENDENCIA HISTÓRICA E INCIDENCIA DE ACUOSAS Y DISENTÉRICAS TOTALES, 2021-2024\*



UNGET MOYOBAMBA: COMPARATIVO DE LA TENDENCIA HISTÓRICA E INCIDENCIA DE ACUOSAS Y DISENTÉRICAS TOTALES, 2021-2024\*SE10



## SITUACIÓN EDA EN MENORES DE 5 AÑOS POR DISTRITO DE PROCEDENCIA, 2022-2024\*

Años	2022	2023	2024	2022	2023	2024	TENDENCIA	
Distritos	ACU < 5 a	ACU < 5 a	ACU < 5 a	DIS < 5 a	DIS < 5 a	DIS < 5 a	ACUOSAS	DISENTÉRICAS
ALONSO DE ALVARADO	0	31	5	0	0	0		
CALZADA	3	9	8	0	0	0		
HABANA	4	3	6	0	0	0		
JEPELACIO	24	43	26	1	0	0		
MOYOBAMBA	163	210	163	14	0	1		
SORITOR	30	29	46	0	0	0		
YANTALO	18	14	14	0	0	9		
OTROS DISTRITOS	0	5	1	0	0	0		
<b>TOTAL</b>	<b>242</b>	<b>344</b>	<b>269</b>	<b>15</b>	<b>0</b>	<b>10</b>		





PERÚ

Ministerio de Salud

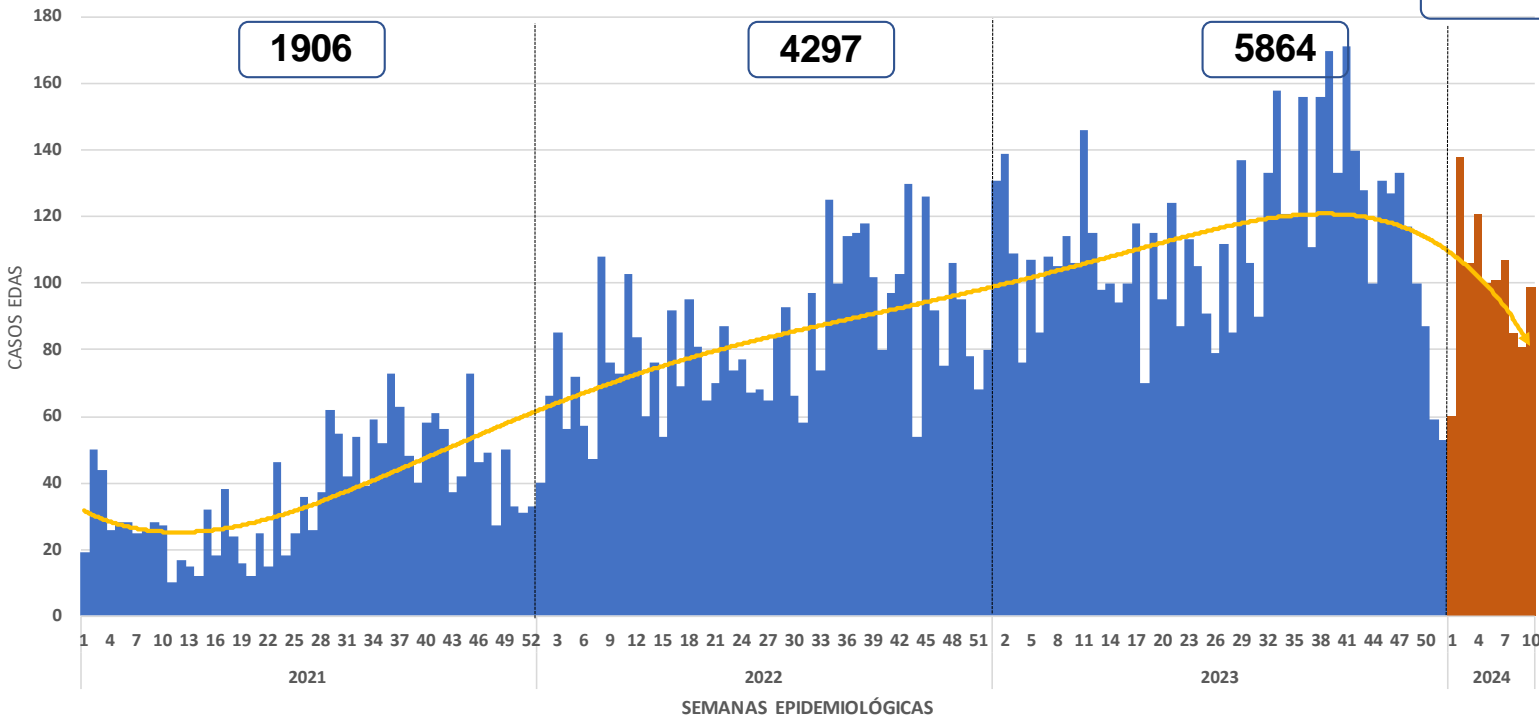
Centro Nacional de Epidemiología, Prevención y Control de Enfermedades

# DIRECCIÓN REGIONAL DE SALUD SAN MARTÍN OGESS ALTO MAYO - MOYOBAMBA

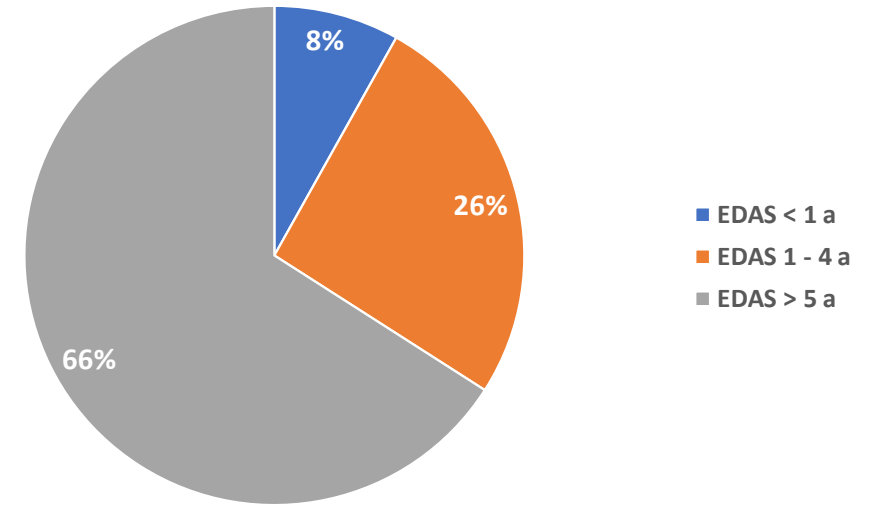


## SITUACIÓN EDA ACUOSA, 2021-2024\*

UNGET MOYOBAMBA: TENDENCIA HISTÓRICA DE EDAS ACUOSAS TOTALES, POR SEMANA EPIDEMIOLÓGICA, 2021-2024\*



UNGET MOYOBAMBA: CASOS DE EDAS ACUOSAS, POR GRUPOS DE EDAD, 2024\*





PERÚ

Ministerio de Salud

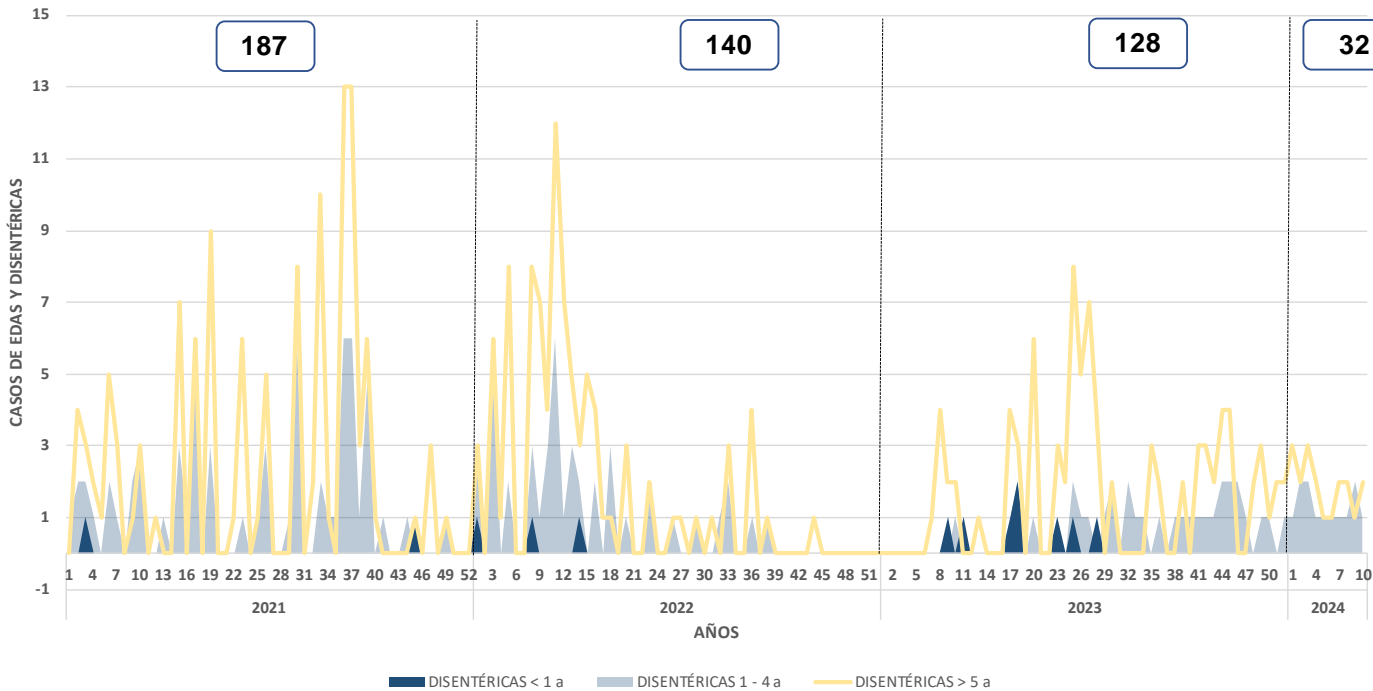
Centro Nacional de Epidemiología, Prevención y Control de Enfermedades

# DIRECCIÓN REGIONAL DE SALUD SAN MARTÍN OGESS ALTO MAYO - MOYOBAMBA

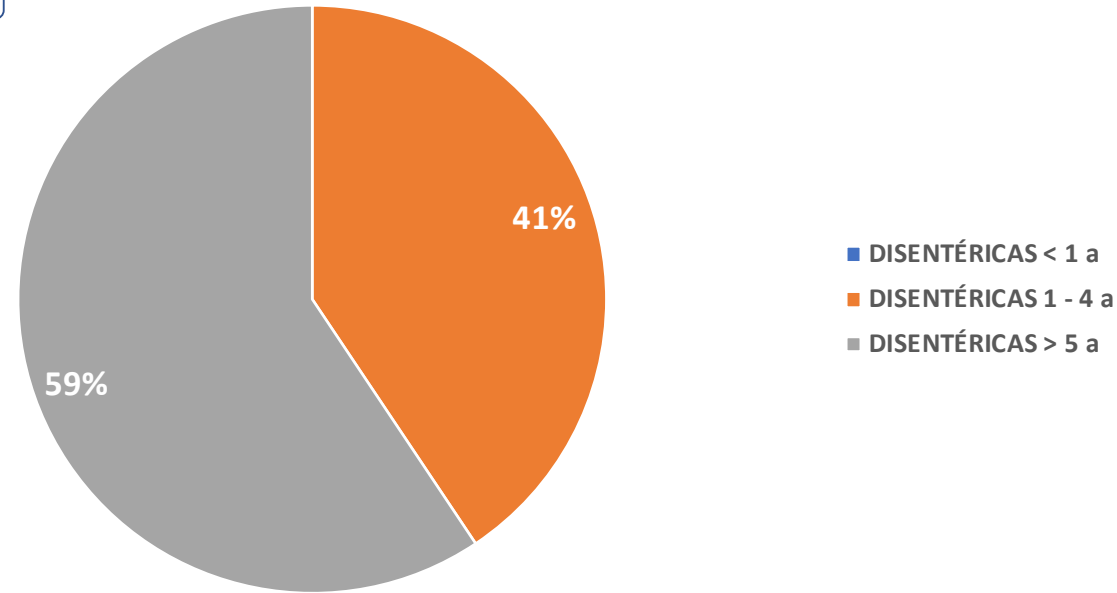


## SITUACIÓN EDA DISENTÉRICA, 2021-2024\*

UNGETMOYOBAMBA: TENDENCIA HISTÓRICA E INCIDENCIA DE EDAS DISENTÉRICAS TOTALES, 2021-2024\*



UNGETMOYOBAMBA: CASOS DE DISENTÉRICAS, POR GRUPOS DE EDAD, 2024\*





PERÚ

Ministerio de Salud

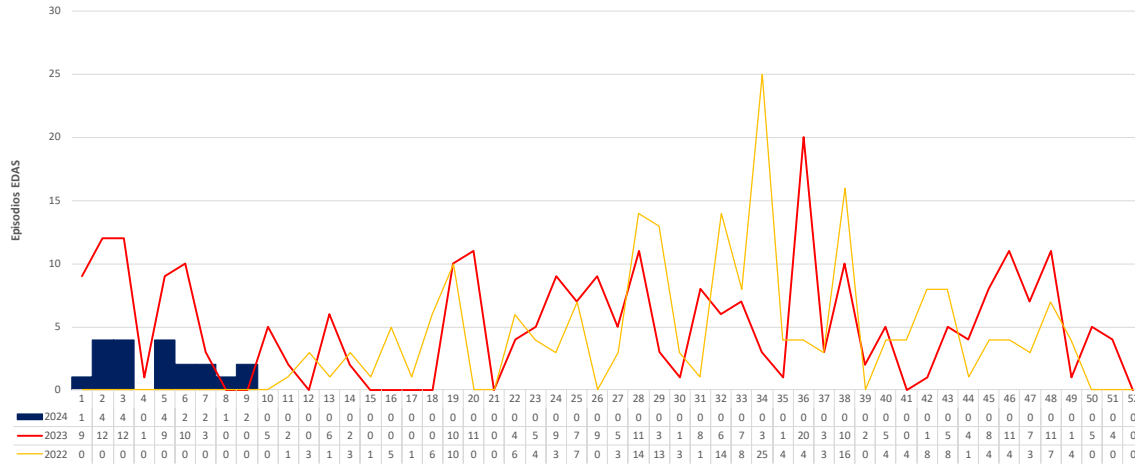
Centro Nacional de Epidemiología, Prevención y Control de Enfermedades

# DIRECCIÓN REGIONAL DE SALUD SAN MARTÍN OGESS ALTO MAYO - MOYOBAMBA

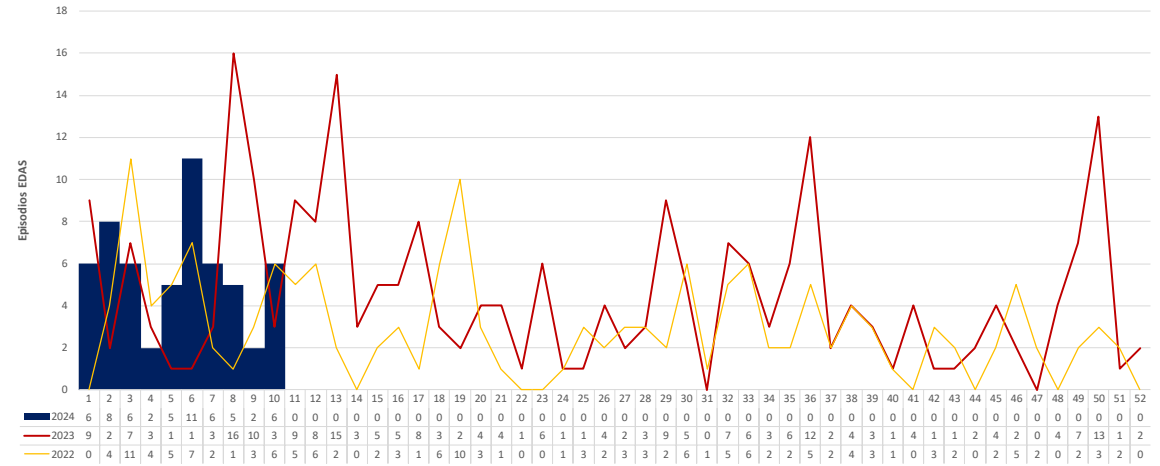


## Episodios de EDA Acuosas Totales, por Microred, 2022-2024\*

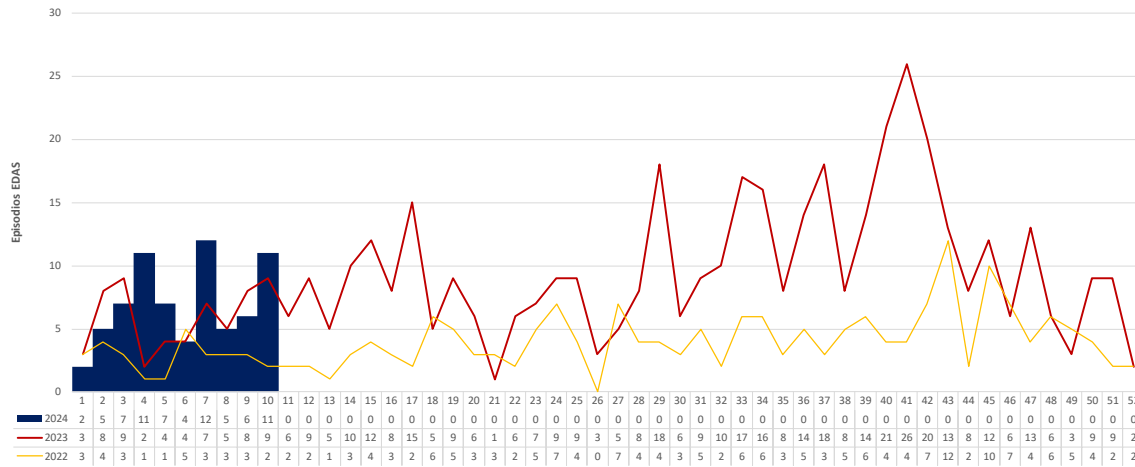
MR ROQUE: TENDENCIA HISTÓRICA DE EDA ACUOSA, POR SEMANA EPIDEMIOLÓGICA, 2022-2024\*



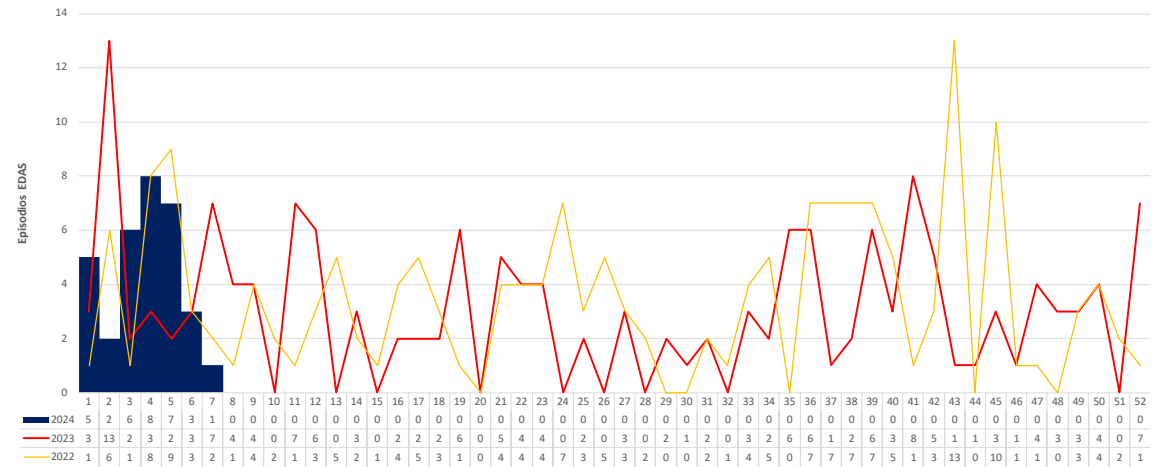
MR CALZADA: TENDENCIA HISTÓRICA DE EDA ACUOSA, POR SEMANA EPIDEMIOLÓGICA, 2022-2024\*



MR JEPELACIO: TENDENCIA HISTÓRICA DE EDA ACUOSA, POR SEMANA EPIDEMIOLÓGICA, 2022-2024\*



MR JERILLO: TENDENCIA HISTÓRICA DE EDA ACUOSA, POR SEMANA EPIDEMIOLÓGICA, 2022-2024\*





PERÚ

Ministerio de Salud

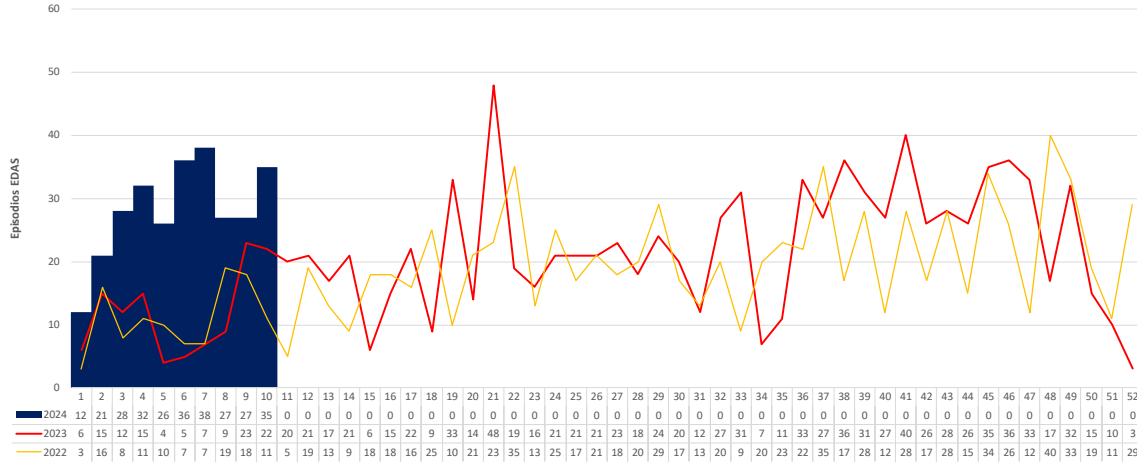
Centro Nacional de Epidemiología, Prevención y Control de Enfermedades

# DIRECCIÓN REGIONAL DE SALUD SAN MARTÍN OGESS ALTO MAYO - MOYOBAMBA

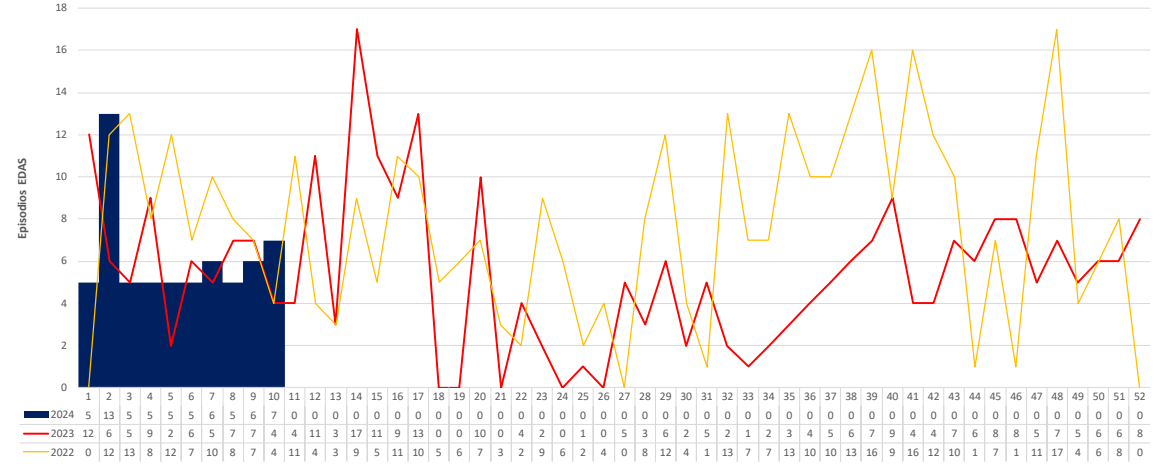


## Episodios de EDA Acuosas Totales, por Microred, 2022-2024\*

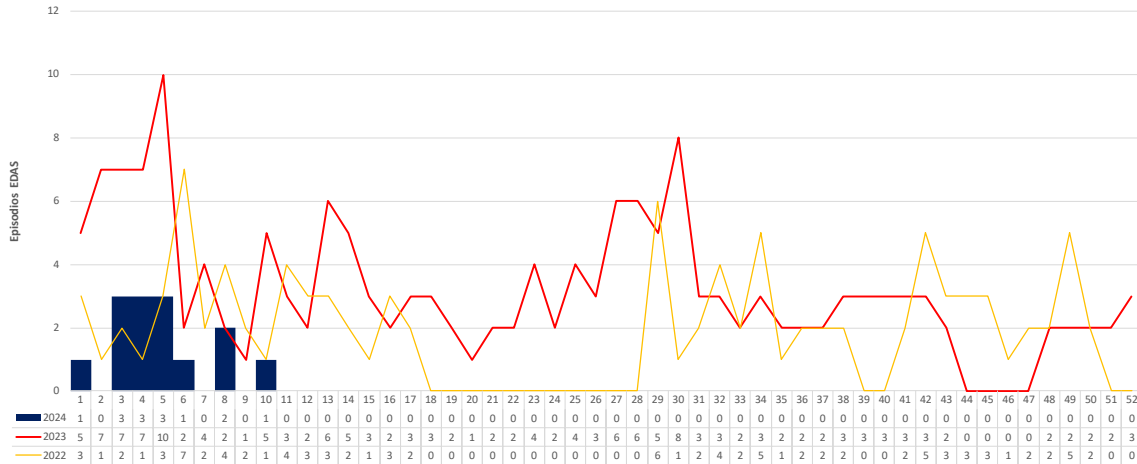
MR SORITOR: TENDENCIA HISTÓRICA DE EDA ACUOSA, POR SEMANA EPIDEMIOLÓGICA, 2022-2024\*



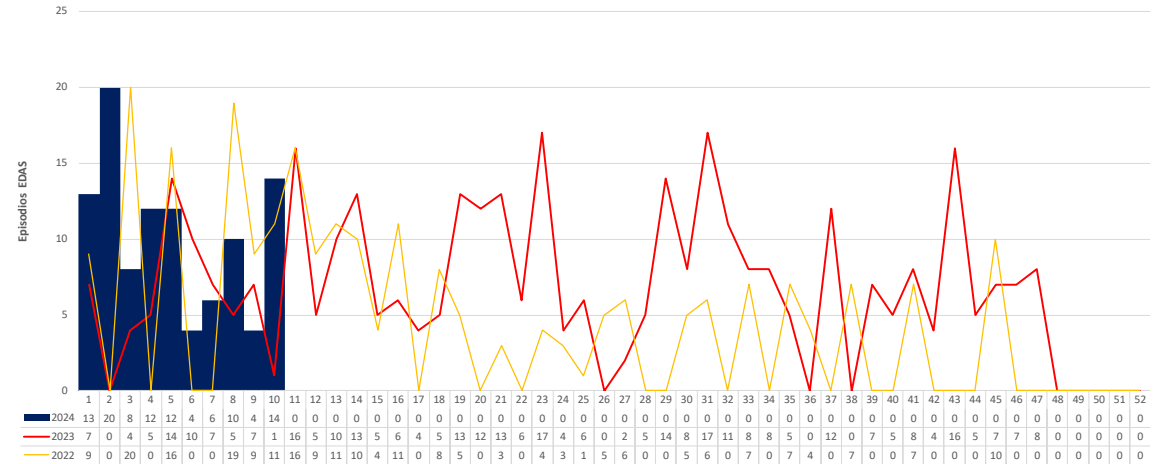
MR YANTALO: TENDENCIA HISTÓRICA DE EDA ACUOSA, POR SEMANA EPIDEMIOLÓGICA, 2022-2024\*



PNP Y PRIVADOS: TENDENCIA HISTÓRICA DE EDA ACUOSA, POR SEMANA EPIDEMIOLÓGICA, 2022-2024\*



MR PUEBLO LIBRE: TENDENCIA HISTÓRICA DE EDA ACUOSA, POR SEMANA EPIDEMIOLÓGICA, 2022-2024\*





PERÚ

Ministerio de Salud

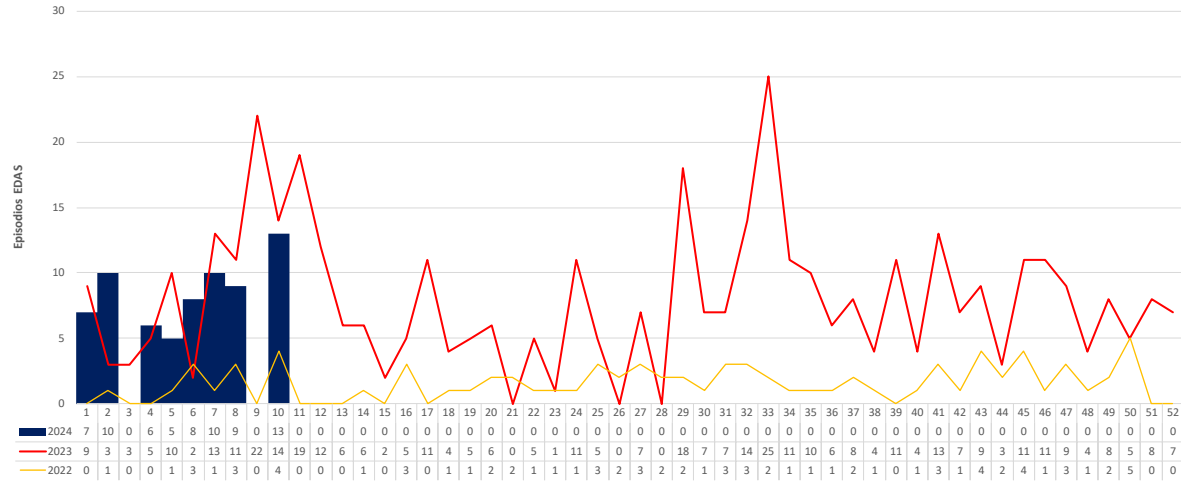
Centro Nacional de Epidemiología, Prevención y Control de Enfermedades

# DIRECCIÓN REGIONAL DE SALUD SAN MARTÍN OGESS ALTO MAYO - MOYOBAMBA

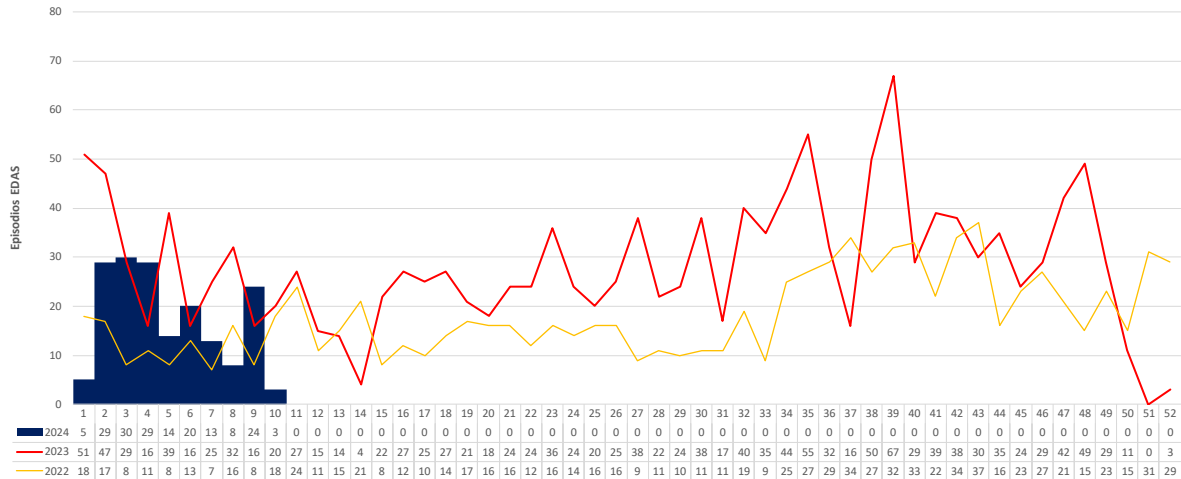


## Episodios de EDA Acuosas Totales, por Microred, 2022-2024\*

ESSALUD: TENDENCIA HISTÓRICA DE EDA ACUOSA, POR SEMANA EPIDEMIOLÓGICA, 2022-2024\*



HOSPITAL DE MOYOBAMBA: TENDENCIA HISTÓRICA DE EDA ACUOSA, POR SEMANA EPIDEMIOLÓGICA, 2022-2024\*



MR LLUYLLUCUCHA: TENDENCIA HISTÓRICA DE EDA ACUOSA, POR SEMANA EPIDEMIOLÓGICA, 2022-2024\*

