

OGESS ALTO MAYO – UNGET MOYOBAMBA



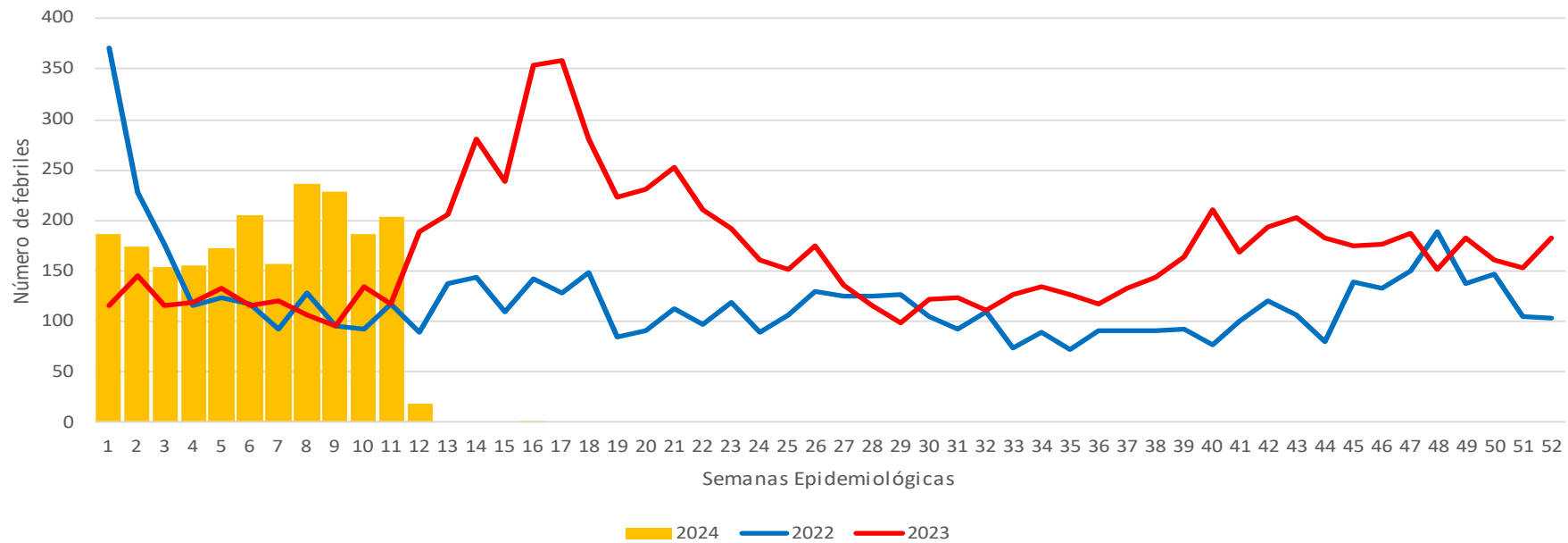
FEBRILES

Análisis Situacional

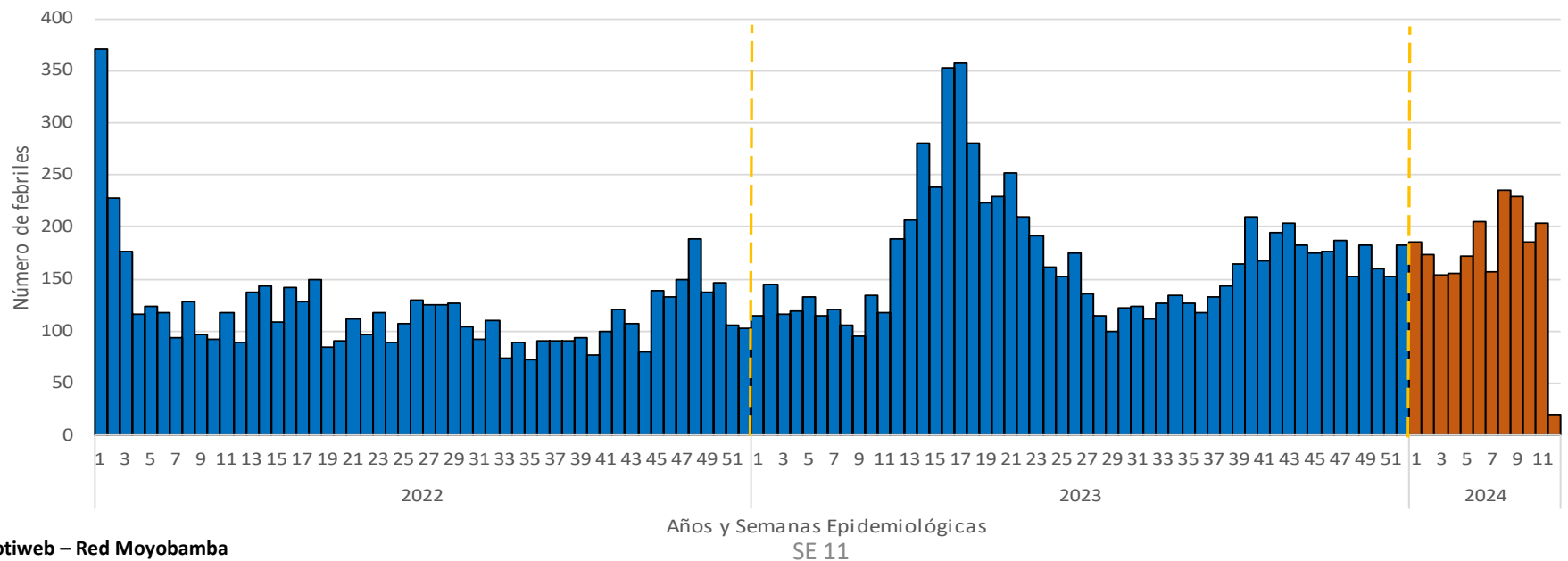
Enero 2022 – 19 Marzo 2024

SITUACIÓN FEBRILES: TENDENCIA HISTÓRICA POR SEMANAS EPIDEMIOLÓGICAS, 2022 - 2024


UNGET MOYOBAMBA: COMPORTAMIENTO DE FEBRILES, POR SEMANAS EPIDEMIOLÓGICAS, 2022- 2024



UNGET MOYOBAMBA: TENDENCIA HISTÓRICA DE FEBRILES, POR SEMANAS EPIDEMIOLÓGICAS, 2022-2024



OGESS ALTO MAYO – UNGETS MOYOBAMBA



**Análisis Situacional por
Micro Redes y Hospital**

RESUMEN DE FEBRILES UNGET MOYOBAMBA, 2023 – 2024*

Tabla N°01: Tendencia de febriles en las últimas 5 SE, según el establecimiento de notificación, 2024*

Microred / Hospital	Establecimiento	2024					Total	Tendencia
		7	8	9	10	11		
ALONSO DE ALVARDO ROQUE	PORVENIR DEL NORTE	0	0	1	1	0	2	
	ROQUE ALONSO DE ALVARADO	5	10	14	7	9	45	
Total ALONSO DE ALVARDO ROQUE		5	10	15	8	9	47	
CALZADA	CALZADA	5	14	5	14	18	56	
	OCHAME	0	1	0	0	0	1	
Total CALZADA		5	15	5	14	18	57	
HOSPITAL MOYOBAMBA II-1	ESSALUD MOYOBAMBA	24	39	37	47	48	195	
	MOYOBAMBA	41	85	89	60	71	346	
	POLICLINICO MOYOBAMBA	0	3	1	5	0	9	
Total HOSPITAL MOYOBAMBA II-1		65	127	127	112	119	550	
JEPELACIO	CARRIZAL	2	0	0	0	2	4	
	JEPELACIO	3	7	2	4	4	20	
	PACAYPITE	1	1	0	3	2	7	
	SHUCSHUYACU	0	2	1	1	2	6	
Total JEPELACIO		6	10	3	8	10	37	
JERILLO	JERILLO	6	8	14	0	6	34	
	RAMIREZ	0	0	0	0	1	1	
Total JERILLO		6	8	14	0	7	35	
LLUILLUCUCHA	EL C?INDOR	2	0	0	0	0	2	
	FLOR DE LA PRIMAVERA	3	0	1	1	0	5	
	LA PRIMAVERA	3	2	4	1	1	11	
	LLUYLLUCUCHA	12	16	8	14	7	57	
	MARONA	1	0	0	0	4	5	
	SUGLLAQUIRO	1	1	0	0	0	2	
Total LLUILLUCUCHA		23	19	13	16	13	84	
PUEBLO LIBRE	PUEBLO LIBRE	2	6	4	2	3	17	
Total PUEBLO LIBRE		2	6	4	2	3	17	
SORITOR	ALTO PERU	6	0	0	0	0	6	
	HABANA	0	5	5	1	1	12	
	SAN MARCOS	0	1	2	2	1	6	
	SORITOR	34	23	41	16	16	130	
Total SORITOR		40	29	48	19	18	154	
YANTALO	BUENOS AIRES	1	0	0	0	0	1	
	CA?ABRAVA	0	0	0	0	1	1	
	LOS ANGELES	0	1	0	3	0	4	
	YANTALO	4	11	0	4	5	24	
Total YANTALO		5	12	0	7	6	30	
Total		157	236	229	186	203	1011	

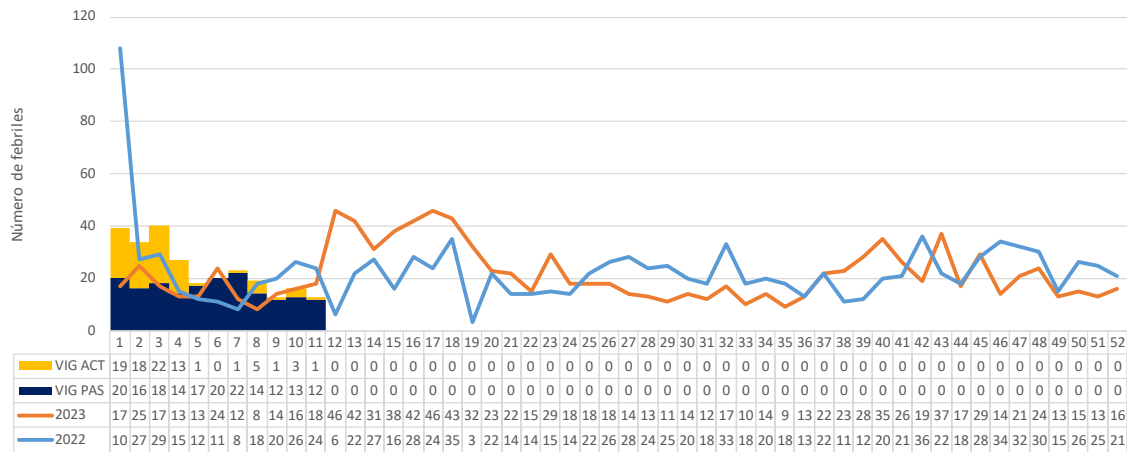
1, 5, 1, 3 y 0; respectivamente, febriles identificados por Vigilancia Activa

1 febril identificado por Vigilancia Activa

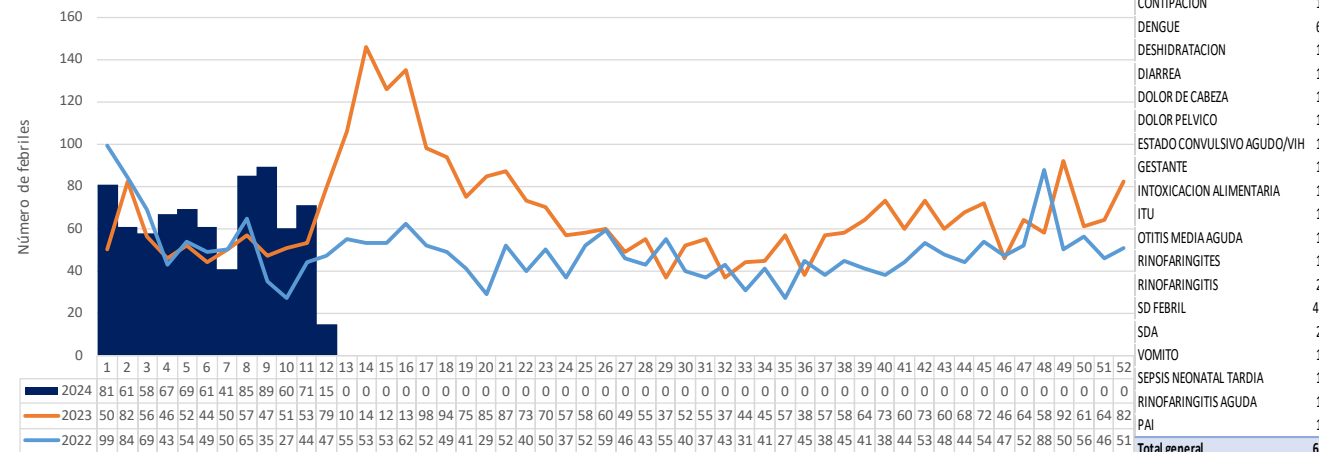
5, 0, 0, 10 y 1; respectivamente, febriles identificados por Vigilancia Activa

RESUMEN DE FEBRILES POR MICRORED, 2022 – 2024*

MICRORED LLUYLLUCUCHA: COMPORTAMIENTO DE FEBRILES, POR SEMANAS EPIDEMIOLÓGICAS, 2022- 2024



HOSPITAL DE MOYOBAMBA: COMPORTAMIENTO DE FEBRILES, POR SEMANAS EPIDEMIOLÓGICAS, 2022- 2024

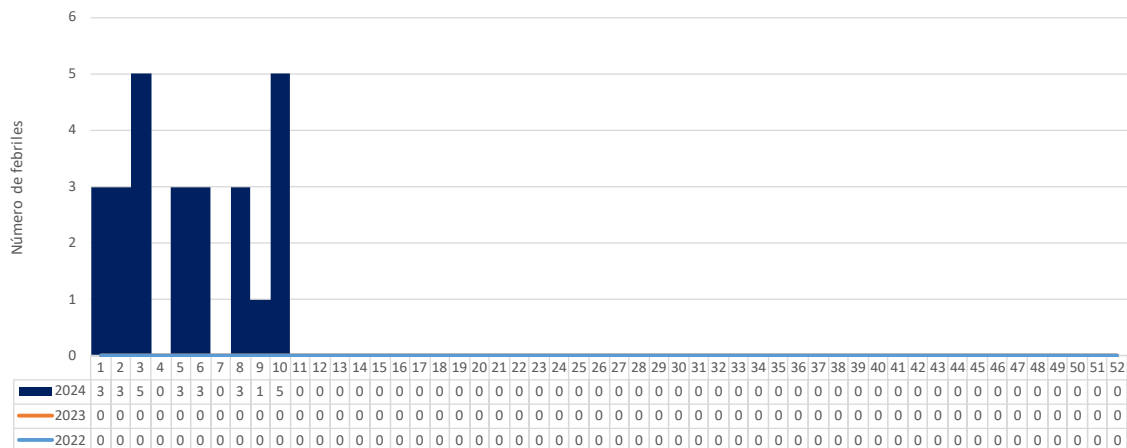


2º Dx	#
CONTIPACION	1
DENGUE	6
DESHIDRATACION	1
DIARREA	1
DOLOR DE CABEZA	1
DOLOR PELVICO	1
ESTADO CONVULSIVO AGUDO/VIH	1
GESTANTE	1
INTOXICACION ALIMENTARIA	1
ITU	1
OTITIS MEDIA AGUDA	1
RINOFARINGITIS	1
RINOFARINGITIS	2
SD FEBRIL	42
SDA	2
VOMITO	1
SEPSIS NEONATAL TARDIA	1
RINOFARINGITIS AGUDA	1
PAI	1
Total general	67

Dx adicionales al síndrome febril, de la SE11 en la cabecera

- **Dengue (03)**, ITU (01), Amigdalitis (02), Pielonefritis (01)

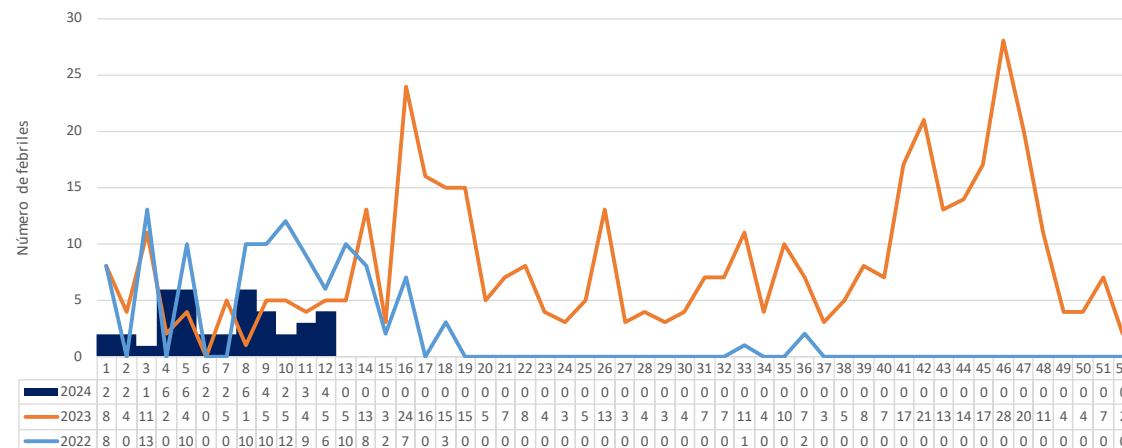
SANIDAD PNP: COMPORTAMIENTO DE FEBRILES, POR SEMANAS EPIDEMIOLÓGICAS, 2022- 2024



Dx adicionales al síndrome febril, de la SE11 en la cabecera

- **Notificación Negativa (00)**

MICRORED PUEBLO LIBRE: COMPORTAMIENTO DE FEBRILES, POR SEMANAS EPIDEMIOLÓGICAS, 2022- 2024



Dx adicionales al síndrome febril, de la SE11 en la cabecera

- **FAGA (01)**, EDA (01), ITU (01)



Análisis Situacional por Distritos

RESUMEN FEBRILES POR DISTRITO, 2023 – 2024*

Tabla N°02: Tendencia de febriles en las últimas 5 SE, según el distrito de procedencia, 2024*

Distrito	2024					Total	Tendencia
	7	8	9	10	11		
MOYOBAMBA	89	132	138	132	121	612	
SORITOR	40	39	45	19	25	168	
JEPELACIO	12	18	18	8	18	74	
CALZADA	5	14	6	14	21	60	
ALONSO DE ALVARADO	4	10	15	8	10	47	
YANTALO	4	12	1	4	5	26	
HABANA	0	5	5	1	1	12	
RIOJA	1	2	1	0	1	5	
LAMAS	2	0	0	0	0	2	
NUEVA CAJAMARCA	0	2	0	0	0	2	
PINTO RECODO	0	1	0	0	0	1	
PARDO MIGUEL	0	0	0	0	1	1	
TARAPOTO	0	1	0	0	0	1	
Total	157	236	229	186	203	1011	

Tabla N°03: Tendencia de febriles en el distrito de Moyobamba en las últimas 5 SE, según grupos de edad, 2024*

SE	< 1 mes	1-4 años	5-9 años	10-19 años	20-59 años	> 60 años	Total
7	7	19	7	16	32	8	89
8	21	23	18	19	32	19	132
9	3	37	18	14	58	8	138
10	8	20	17	36	48	3	132
11	8	19	16	29	43	6	121
Total	47	118	76	114	213	44	612
Tendencia							

RESUMEN FEBRILES POR DISTRITO, 2023 – 2024*

Tabla N°04: Tendencia de febriles en el distrito de Roque en las últimas 5 SE, según grupos de edad, 2024*

SE	< 1 mes	1-4 años	5-9 años	10-19 años	20-59 años	> 60 años	Total
7	0	1	2	0	1	0	4
8	0	2	3	2	3	0	10
9	0	4	2	3	4	2	15
10	1	2	2	1	1	1	8
11	2	2	2	0	3	1	10
Total	3	11	11	6	12	4	47
Tendencia							

Tabla N°05: Tendencia de febriles en el distrito de Calzada en las últimas 5 SE, según grupos de edad, 2024*

SE	< 1 mes	1-4 años	5-9 años	10-19 años	20-59 años	> 60 años	Total
7	1	1	0	0	3	0	5
8	1	2	0	3	6	2	14
9	0	0	0	0	6	0	6
10	1	1	2	5	3	2	14
11	0	2	4	4	5	6	21
Total	3	6	6	12	23	10	60
Tendencia							

Tabla N°06: Tendencia de febriles en el distrito de Jepelacio en las últimas 5 SE, según grupos de edad, 2024*

SE	< 1 mes	1-4 años	5-9 años	10-19 años	20-59 años	> 60 años	Total
7	2	3	1	1	4	1	12
8	3	3	3	4	4	1	18
9	1	1	3	3	7	3	18
10	1	2	1	2	2	0	8
11	0	5	1	5	7	0	18
Total	7	14	9	15	24	5	74
Tendencia							

RESUMEN FEBRILES POR DISTRITO, 2023 – 2024*

Tabla N°07: Tendencia de febriles en el distrito de Habana en las últimas 5 SE, según grupos de edad, 2024

SE	< 1 mes	1-4 años	5-9 años	10-19 años	20-59 años	> 60 años	Total
7	0	0	0	0	0	0	0
8	1	1	0	0	3	0	5
9	0	0	1	2	2	0	5
10	0	0	0	0	0	1	1
11	0	0	0	0	1	0	1
Total	1	1	1	2	6	1	12
Tendencia							

Tabla N°08: Tendencia de febriles en el distrito de Soritor en las últimas 5 SE, según grupos de edad, 2024*

SE	< 1 mes	1-4 años	5-9 años	10-19 años	20-59 años	> 60 años	Total
7	2	9	8	8	11	2	40
8	13	6	2	7	9	2	39
9	3	23	4	5	8	2	45
10	2	5	4	2	6	0	19
11	4	4	2	9	4	2	25
Total	24	47	20	31	38	8	168
Tendencia							

Tabla N°09: Tendencia de febriles en el distrito de Yantaló en las últimas 5 SE, según grupos de edad, 2024*

SE	< 1 mes	1-4 años	5-9 años	10-19 años	20-59 años	> 60 años	Total
7	1	0	0	1	1	1	4
8	5	0	0	3	3	1	12
9	1	0	0	0	0	0	1
10	0	0	1	1	1	1	4
11	0	2	1	2	0	0	5
Total	7	2	2	7	5	3	26
Tendencia							