



PERÚ

Ministerio
de Salud

Centro Nacional de
Epidemiología, Prevención y
Control de Enfermedades

DIRECCIÓN REGIONAL DE SALUD SAN MARTÍN
OGESS ALTO MAYO - MOYOBAMBA



SALA SITUACIONAL DE MUERTE FETAL-NEONATAL

SEMANA EPIDEMIOLÓGICA 05

ENERO DEL 2018 – 07 FEBRERO 2024*

FUENTE: Aplicativo Muerte Fetal y Neonatal



PERÚ

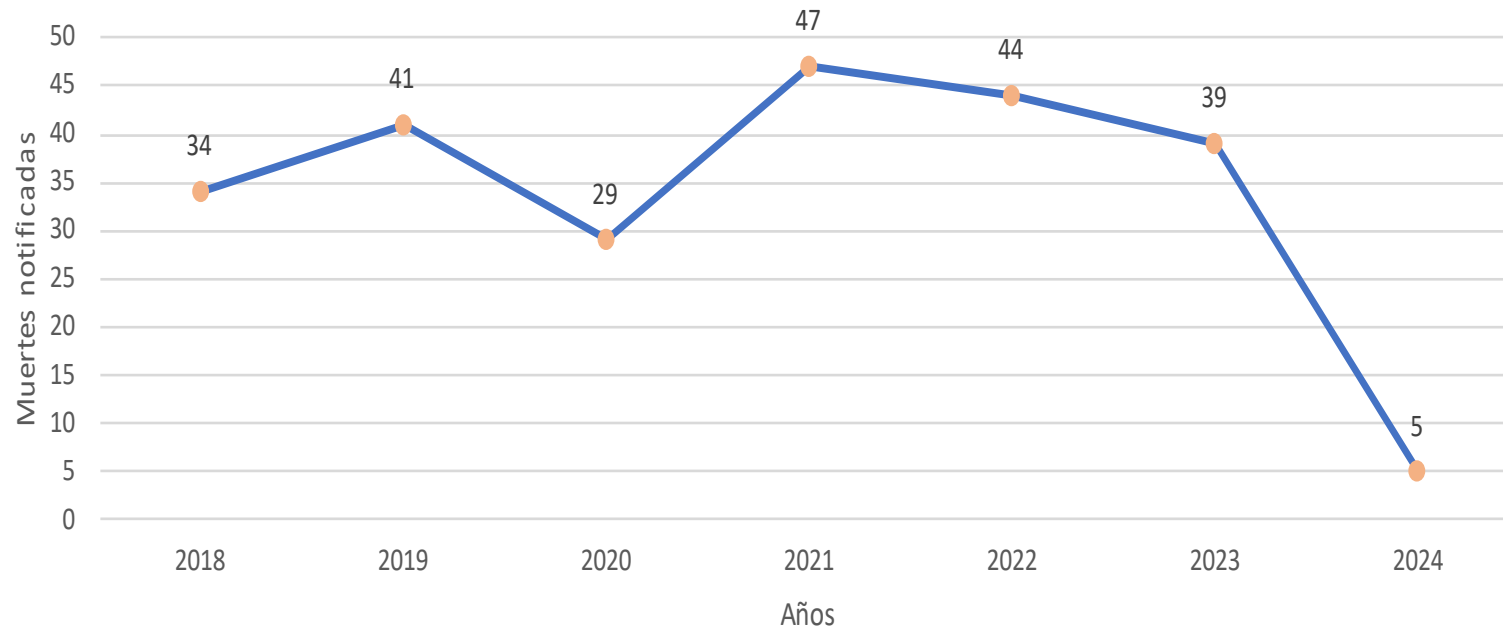
Ministerio de Salud

Centro Nacional de Epidemiología, Prevención y Control de Enfermedades

DIRECCIÓN REGIONAL DE SALUD SAN MARTÍN OGESS ALTO MAYO - MOYOBAMBA



FIGURA N°01: UNGET MOYOBAMBA: TENDENCIA DE MUERTE FETAL Y NEONATAL, 2018-2024*





PERÚ

Ministerio
de Salud

Centro Nacional de
Epidemiología, Prevención y
Control de Enfermedades

DIRECCIÓN REGIONAL DE SALUD SAN MARTÍN OGESS ALTO MAYO - MOYOBAMBA



TABLA N°01: DISTRIBUCIÓN DE MUERTES FETALES Y NEONATALES, SEGÚN ESTABLECIMIENTO, 2018-2023*

MICRO RED	ESTABLECIMIENTOS	2018	2019	2020	2021	2022	2023	2024	TOTAL	% TOTAL
CALZADA	OCHAME	0	1	0	0	0	0	0	1	0.4%
JEPELACIO	PACAYPITE	0	2	0	0	1	0	0	3	1.3%
SIN MICRORED	HOSPITAL DE MOYOBAMBA	33	37	29	47	43	39	5	233	100.0%
YANTALO	BUENOS AIRES	1	1	0	0	0	0	0	2	0.9%
TOTAL		34	41	29	47	44	39	5	233	100.0%

TABLA N°02: DISTRIBUCIÓN DE MUERTES FETALES Y NEONATALES, SEGÚN DISTRITOS, 2018-2024*

DISTRITOS	2018	2019	2020	2021	2022	2023	2024	Total	%
Alonso de Alvarado	3	5	0	1	0	1	0	10	4.2%
Calzada	1	0	0	0	1	1	0	3	1.3%
Habana	0	1	0	0	0	0	0	1	0.4%
Jepelacio	1	9	0	1	1	5	0	17	7.1%
Moyobamba	25	17	29	43	35	18	4	171	71.5%
Soritor	3	5	0	1	1	2	1	13	5.4%
Yantaló	0	3	0	0	0	3	0	6	2.5%
Otros distritos	1	1	0	1	6	9	0	18	7.5%
Total	34	41	29	47	44	39	5	239	100.0%



PERÚ

Ministerio de Salud

Centro Nacional de Epidemiología, Prevención y Control de Enfermedades

DIRECCIÓN REGIONAL DE SALUD SAN MARTÍN OGESS ALTO MAYO - MOYOBAMBA



TABLA N°03: DISTRIBUCIÓN DE LAS MUERTES SEGÚN EL MOMENTO DEL FALLECIMIENTO Y ESTABLECIMIENTO NOTIFICANTE, 2018-2024

EES / Momento	MUERTES %
BUENOS AIRES	0.0%
Anteparto	0.4%
Postparto	0.4%
HOSPITAL DE MOYOBAMBA	0.0%
Anteparto	33.9%
Intraparto	2.5%
Postparto	61.1%
OCHAME	0.0%
Intraparto	0.4%
PACAYPITE	0.0%
Anteparto	0.4%
Postparto	0.0%
Total general	100.0%

TABLA N°04: DISTRIBUCIÓN DE LAS MUERTES SEGÚN EL MOMENTO DEL FALLECIMIENTO, 2023

	Pretérmino	A término	Post término	Total
Anteparto	33.3%	0.0%	0.0%	33.3%
Intraparto	2.6%	7.7%	0.0%	10.3%
Postparto	35.9%	20.5%	0.0%	56.4%
Total	71.8%	28.2%	0.0%	100.0%



PERÚ

Ministerio de Salud

Centro Nacional de Epidemiología, Prevención y Control de Enfermedades

DIRECCIÓN REGIONAL DE SALUD SAN MARTÍN OGESS ALTO MAYO - MOYOBAMBA



FIGURA N°03: UNGET MOYOBAMBA: DISTRIBUCIÓN DE MUERTES FETALES Y NEONATALES, 2018-2024*

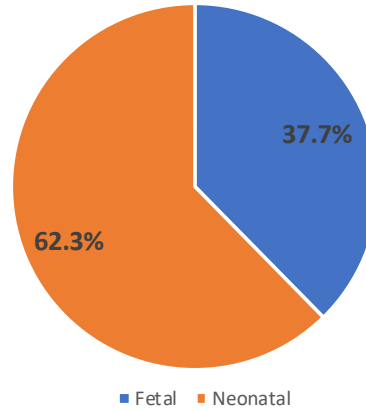


FIGURA N°04: UNGET MOYOBAMBA: DISTRIBUCIÓN DE MUERTES FETALES Y NEONATALES, SEGÚN LUGAR DE PARTO, 2018-2024*

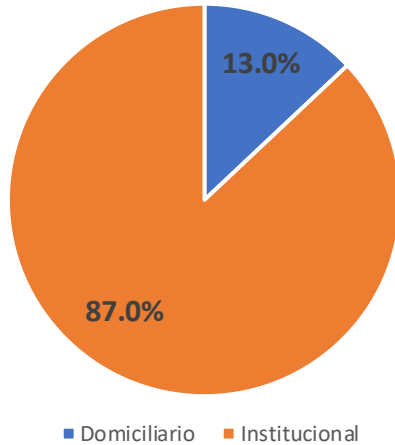
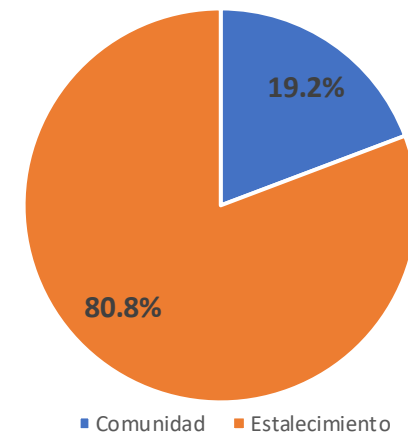


FIGURA N°05: UNGET MOYOBAMBA: DISTRIBUCIÓN DE MUERTES FETALES Y NEONATALES, SEGÚN LUGAR DE MUERTE, 2018-2024*





PERÚ

Ministerio
de Salud

Centro Nacional de
Epidemiología, Prevención y
Control de Enfermedades

DIRECCIÓN REGIONAL DE SALUD SAN MARTÍN
OGESS ALTO MAYO - MOYOBAMBA



CAUSAS BÁSICAS DE MUERTE FETAL-NEONATAL, 2018-2023*

CAUSA BÁSICA 2018-2022: Las principales causas básicas de muerte fetal o neonatal son;

- Muerte fetal de causa no especificada (9.7%)
- Hipoxia Intrauterinae no especificada (8.7%)
- Sepsis bacteriana del recién nacido no especificada (7.2%)
- Insuficiencia respiratoria del recién nacido (6.2%)
- Inmaturidad Extrema (4.6%)
- Feto y recién nacido afectados por ruptura prematura de las membranas (3.1%)

CAUSA BÁSICA 2023: Las principales causas básicas de muerte fetal o neonatal son;

- Insuficiencia respiratoria del recién nacido (20.5%)
- Sepsis bacteriana del recién nacido no especificada (15.4%)
- Muerte fetal de causa no especificada (12.8%)
- Otros recién nacidos pretérmino (5.1%)
- Feto y recién nacido afectados por otras complicaciones maternas del embarazo (5.1%)